

Sprinter Sverige Platå Optimal Start nr 3000

- Svenska företag stärks av den stabila inhemska ekonomin samtidigt som många av dem gynnas av hög efterfrågan från omvärlden. Sprinter Sverige Platå Optimal Start är ett intressant placeringsalternativ för dig som bedömer möjligheterna för det svenska aktieindexet OMXS30 som goda på sikt.
- Placeringen är jämförbar med en direktinvestering i underliggande index om det faller med mer än 30% eller stiger med mer än 40%. I alla andra utfall ger placeringen bättre avkastning än vid en direktinvestering i index.
- Optimal Start - startkursen kommer att bli den lägsta noteringen för underliggande index under de 5 första veckorna av löptiden (6 observationer).
- Placeringen har en platå på 20% vilket innebär att om underliggande index utveckling (utifrån eventuell optimal start) fram till slutdagen är positiv upp till platånivån beräknas avkastningen som indexutvecklingen multiplicerat med den indikativa deltagandegraden på 2,0.
- Om kursen för underliggande index på slutdagen är på eller över riskbarriären på 70% är det nominella beloppet skyddat mot kursfall av emittenten. Riskbarriären mäts från optimal startkurs. Hela eller stora delar av investerat belopp kan förloras vid en nedgång i indexet med mer än 30%.



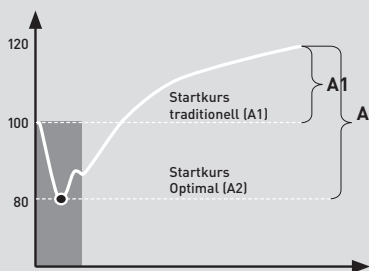
Om Sverige och svenska börsen

Svenska företag gynnas av att den svenska inhemska ekonomin är en av de mest stabila. Samtidigt är efterfrågan i omvärlden viktigare för flera av storbolagen. En stark ställning på den globala marknaden innebär att de flesta av bolagen drar nytta av en förbättrad internationell konjunktur. Kronans försvagning medför dessutom att de svenska bolagens konkur-

renskraft har förbättrats. En stor global närvaro och en rimlig börsvärdering innebär att en investering i de 30 största börslistade svenska bolagen är intressant för den som inte bara vill ta en position för en positiv utveckling av den svenska ekonomin, utan också för en investerare som vill ta rygg på hela världsekonomin.

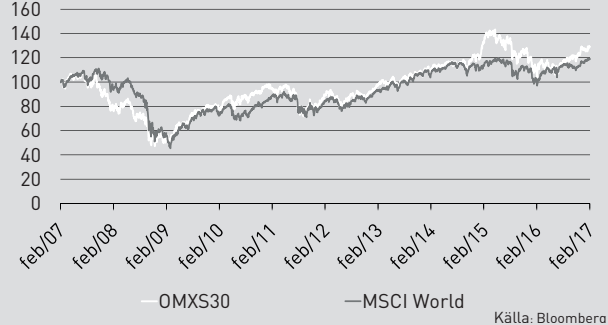
Så fungerar Optimal Start***

Optimal Start innebär att startvärdet för underliggande index kommer att vara den lägsta noteringen av de stängningskurser som noteras varje torsdag under de 6 första veckorna, perioden 6 april 2017 till och med 11 maj 2017. Ditt ingångsvärde blir därmed det lägsta under dessa 5 veckor. Nedan illustration visar effekten av att få en optimal start som är 20 procent lägre jämfört med kursen dag ett.



Historisk kursutveckling*

2007-02-09 till 2017-02-09



Källa: Bloomberg

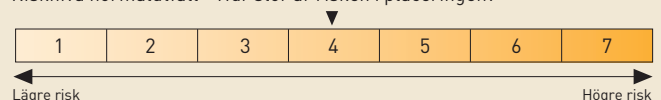
Diagrammet visar den historiska utvecklingen för aktieindexet sedan 2007-02-09 och är indexerat till 100 från detta datum. Historisk utveckling innebär ingen garanti för framtida avkastning. OMXS30 är ett prisindex, för mer information, se www.nasdaqomxnordic.com.

Emissionskurs (2% courtage tillkommer)	100%
Kapitalskydd	Nej
Löptid	5 år
Indikativ deltagandegrad	2,0
Deltagandegraden kan som lägst uppgå till 1,7 och gäller på utveckling upp till nivån för Platå.	
Platå	20%
Genomsnittsberäkning	12 mån
Optimal start	6 observationer de 5 första veckorna
Inriktning	Svenskt aktieindex [OMXS30]
Riskbarriär efter 5 år [Risken mäts från optimal startkurs]	70%
ISIN	CH0305148261

Riskindikator

Risken är fastställd vid emissionens genomförande och kan förändras under placeringens löptid.

Riskenivå normalutfall – Hur stor är risken i placeringen?



Lägre risk

Högre risk

Riskenivå extremutfall – Hur stor blir förlusten i händelse av ett extremutfall? 6
Emittent Credit Suisse AG London Branch
Emitterrisk S&P: A/Moody's: A1

För vidare information om SPIS Riskindikator, se www.strukturerade.se. Riskmåttan gäller under förutsättning att placeringen hålls till förfall.

En investering i en strukturerad placeringsprodukt är som vid alla investeringar förknippad med vissa risker. Aktuell marknadsföringsbroschyr består endast av en sammanfattning av emittentens slutliga villkor/prospekt som innehåller fullständig information och gällande villkor för placeringen. Allt material finns tillgängligt på www.garantum.se. Eventuella fotnotsförklaringar återfinns i aktuell marknadsföringsbroschyr.

Så fungerar Sprinter Sverige Platå Optimal Start

Avkastningsmöjligheten baseras på kursutvecklingen för det svenska borsindexet OMXS30. Placeringen har en platå som ligger på 20% (som mäts utifrån eventuell optimal start). Detta innebär att om underliggande indexutveckling fram till slutdagen är positiv upp till platånivån beräknas avkastningen som utvecklingen multiplicerat med den indikativa deltagandegraden på 2,0.³ En uppgång på 10% skulle ge 20% i avkastning medan en uppgång på 20% skulle ge hela 40%. Vid en måttlig uppgång är fördelarna för placeringen med andra ord stora jämfört med en direktinvestering i underliggande index där avkastningen är helt proportionerlig till uppgången. Överstiger indexutvecklingen platånivån erhålls det högsta av indexutvecklingen eller deltagandegraden multiplicerat med platån. I spannet mellan 20% upp till 40% i positiv kursutveckling för underliggande index blir avkastningen med andra ord alltså indikativt³ 40% (2,0 x 20%). Skulle indexet däremot överstiga platånivån gånger deltagandegraden (indikativt³ 40%) ger placeringen således samma utveckling som en direktinvestering i underliggande index skulle ge.

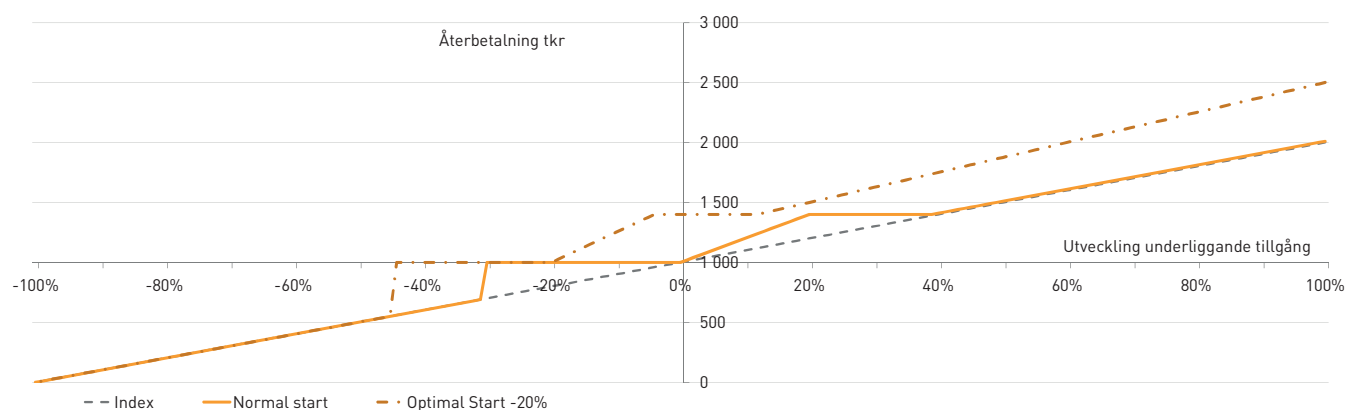
Optimal Start

Placeringen har även en inbyggd funktion som ger dig en fördelaktig start, en s.k optimal start. Den optimala starten innebär att startkursen kommer att bli den lägsta noteringen för underliggande index under de 5 första veckorna av löptiden (6 observationer). Något som i förlängningen ökar dina möjligheter till en god avkastning.

Riskbarriär på slutdagen

Om kursen för underliggande index på slutdagen efter 5 år slutar på eller över riskbarriären är det nominella beloppet skyddat mot kursfall av emittenten. Skulle däremot indexet sluta under riskbarriären på 70% kan placeringen liknas vid en direktinvestering i indexet. Emittentens återbetalning blir således nominellt belopp minskat med hela kursnedgången. Riskbarriären mäts från optimal startkurs, dvs 70% av den lägsta noteringen för underliggande index under de 5 första veckorna av löptiden (6 observationer).

Sprinter Sverige Platå Optimal Start 3000 - exempel på möjliga utfall***



Illustrationen ovan visar placeringens möjliga utfall på återbetalningsdagen med en optimal start på -20% respektive utan. Den horisontella axeln illustrerar utvecklingen av underliggande tillgång. Riskbarriären mäts från optimal startkurs. Vertikal axel illustrerar återbetalat belopp på återbetalningsdagen givet utvecklingen av underliggande tillgång.

Hur stor blir avkastningen? ***

Tabellen nedan visar utvecklingen för nominellt 1 Mkr (exkl. 2% courtage) som investerats i placeringen och en fastställd deltagandegrad på 2,0. Risken i avkastningsstrukturen kan inträffa först på slutdagen och om indexet då slutar under riskbarriären på 70% av startkursen (vid -30%). Nominellt belopp minskat med nedgången i underliggande index återbetalas då av emittenten. Riskbarriären

mäts från optimal startkurs. Placeringen har en genomsnittsbereäkning månadsvis under det sista året av löptiden (13 observationer). Genomsnittsbereäkningen appliceras på en positiv utveckling och har en modererande effekt på avkastningen (i positiv eller negativ riktning). Genomsnittsbereäkningen gäller ej vid mätning av riskbarriär.

Indexutveckling (Från nivå vid ordinarie startdag)	Riskbarriär passerad på slutdagen (Om index på sista observationsdag är sämre än -30%)	Optimal Start (Lägsta noteringen för indexet under de 5 första veckorna av löptiden)	Total utveckling	Totalt återbetalningsbelopp	Effektiv årsavkastning (inkl samtliga kostnader)
-75%	Ja	0%	-75,0%	250 000 kr	-24,5%
-40%	Ja	-10%	-33,3%	666 667 kr	-8,2%
-5%	Nej	-20%	37,5%	1 375 000 kr	6,2%
15%	Nej	0%	30,0%	1 300 000 kr	5,0%
25%	Nej	-10%	40,0%	1 400 000 kr	6,5%
20%	Nej	-20%	50,0%	1 500 000 kr	8,0%
40%	Nej	0%	40,0%	1 400 000 kr	6,5%
60%	Nej	-10%	77,8%	1 777 778 kr	11,8%
75%	Nej	-20%	118,8%	2 187 500 kr	16,5%

- +**
- Hög indikativ deltagandegrad.
 - Starta på den lägsta punkten under de 5 första veckorna (6 observationer) av löptiden.

-
- Osäkerhet kring styrkan i den globala konjunkturen.
 - Stora delar av investerat belopp kan förloras vid en nedgång i underliggande index.

1 Emissionskursen anges exklusive 2% courtage på likvidbeloppet.

2 Handel med finansiella instrument innebär alltid ett risktagande. Dina investerade pengar kan såväl öka som minska i värde. Återbetalningsbeloppet är beroende av att emittenten inte hamnar på obestånd eller försätts i konkurs vilket kan leda till att en investering helt eller delvis förloras.

3 Deltagandegraden kan bli både högre eller lägre än vad som anges och de slutliga villkoren fastställs senast 6 april 2017. Anmälan är bindande under förutsättning att deltagandegraden ej understiger 1,7. Se vidare i emittentens prospekt/slutliga villkor som innehåller placeringens gällande villkor. All information finner du på www.garantum.se eller kontakta oss via telefon 08-522 550 00.