

Sprinter+ Europa nr 3207

- Placeringen följer det europeiska aktieindexet Euro Stoxx 50. I det fall utvecklingen är positiv multipliceras underliggande utveckling med en indikativ deltagandegrad på 1,6.
- Löptiden är relativt kort på 3 år vilket medför att placeringens marknadsvärde har god följsamhet mot utvecklingen i underliggande aktieindex.
- Sprinter+ har, istället för ett traditionellt arrangörsarvode, ett årligt arvode på 1% som tas ut löpande. Det finns även ett vinstdelningsarvode på 10% av eventuell värdetillväxt. Fondliknande kostnadsmodell ger för närvarande extra fördelaktiga villkor jämfört med traditionella strukturerade placeringar.
- Om kursen för underliggande index på slutdagen är på eller över riskbarriären om 80% återbetalar emittenten minst 97,02% av det nominella beloppet, justerat för årligt arvode.
- Skulle underliggande index sluta under riskbarriären -20% på slutdagen kan placeringen liknas vid en direktinvestering i index. Nominellt belopp, justerat för årligt arvode, minskat med nedgången i indexet återbetalas då av emittenten.



**SISTA
TECKNINGSDAG
23 NOVEMBER!**

Stora pålitliga europeiska bolag med stabil intjäning

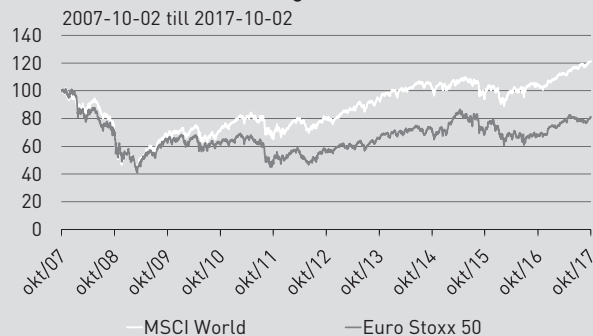
Förutsättningarna för en successivt högre tillväxt i Europa har tydligt förbättrats. Den europeiska tillväxten blir allt bredare, vilket i sin tur skapar ökade förutsättningar för en både högre och uthålligare expansionstakt. Förväntningarna på de europeiska

bolagsvinsterna är samtidigt låga. För de europeiska börsbolagen kan kombinationen av vinstprognoser under finanskrisnivåer och en successivt förbättrad europeisk ekonomi innebära ett utmärkt avstamp inför kommande år.

EURO STOXX 50

Euro Stoxx 50 är ett marknadsviktat prisindex innehållande de 50 största och mest omsatta europeiska aktierna. Indexet beräknas i realtid och täcker 50 aktier från 11 euroländer: Österrike, Belgien, Finland, Frankrike, Tyskland, Irland, Italien, Luxemburg, Nederländerna, Portugal och Spanien. För mer info, se www.stoxx.com/home.

Historisk kursutveckling*



Källa: Bloomberg

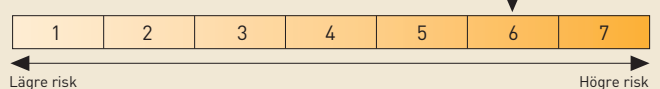
Diagrammet visar den historiska utvecklingen för Euro Stoxx 50 och ett globalt aktieindex (MSCI World) sedan 2007-10-02 och båda är indexerade till 100 från detta datum. Historisk utveckling innebär ingen garanti för framtida avkastning.

Emissionskurs (2% courtage tillkommer)	100%
Kapitalskydd	Nej
Löptid	3 år
Indikativ deltagandegrad	1,6
<small>Deltagandegraden kan som lägst uppgå till 1,2</small>	
Genomsnittsberäkning <small>(ej vid negativ utveckling)</small>	6 mån
Valutakoppling avkastningsdel	SEK
Riskbarriär efter 3 år	80%
ISIN	SE0010468397

Riskindikator

Riskenivån är fastställd vid emissionens genomförande och kan förändras under placeringens löptid.

Riskenivå normalutfall – Hur stor är risken i placeringen?



Riskenivå extremutfall – Hur stor blir förlusten i händelse av ett extremutfall? 6
Emittent Credit Suisse AG London Branch
Emittentrisk S&P: A/Moody's: A1

För vidare information om SPIS Riskindikator, se www.strukturerade.se. Riskmåtten gäller under förutsättning att placeringen hålls till förfall.

En investering i en strukturerad placeringsprodukt är som vid alla investeringar förknippad med vissa risker. Aktuell marknadsföringsbroschyr består endast av en sammanfattning av emittentens slutliga villkor/prospekt som innehåller fullständig information och gällande villkor för placeringen. Allt material finns tillgängligt på www.garantum.se. Eventuella fotnotsförklaringar återfinns i aktuell marknadsföringsbroschyr.

Så fungerar Sprinter+ Europa

Placeringen följer prisutvecklingen för det europeiska aktieindexet Euro Stoxx 50 och avkastningspotentialen motsvarar indexets positiva utveckling multiplicerat med deltagandegraden som är indikativt 1,6. Så länge som index på slutdagen ligger på eller över placeringens riskbarriär om 80% av startkursen återbetalar emittenten nominellt belopp minus det löpande arvudet på återbetalningsdagen dvs. 97,02% av nominellt belopp.

Riskbarriär på slutdagen

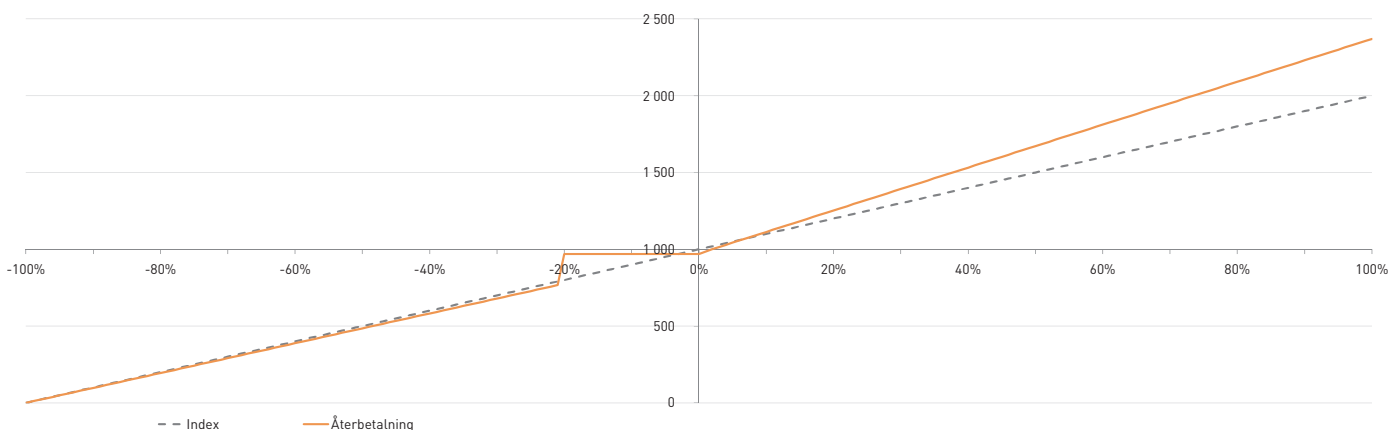
Om kursen för underliggande aktieindex på slutdagen efter 3 år slutar på eller över riskbarriären återbetalar emittenten minst 97,02% av det nominella beloppet, justerat för årligt arvode. Skulle däremot indexet sluta under riskbarriären på 80% kan placeringen liknas vid

en direktinvestering i aktieindexet. Emittentens återbetalning blir således nominellt belopp, justerat för årligt arvode, minskat med hela kursnedgången.

Fondliknande kostnadsmodell med löpande arvode

Kostnadsmodellen i Sprinter+ är sammansatt med en fondliknande kostnadsstruktur vilket förnärvarande ger placeringen extra fördelaktiga villkor. Dessutom förenklas jämförbarheten med exempelvis fondplaceringar. Sprinter+ har ett årligt arvode på 1% som tas ut löpande. Det finns även ett vinstdelningsarvode på 10% av placeringens eventuella värdetillväxt. Läs mer om löpande arvoden på sid 5.

Sprinter+ Europa nr 3207 - exempel på möjliga utfall***



Illustrationen ovan visar placeringens möjliga utfall på återbetalningsdagen. Den horisontella axeln illustrerar utvecklingen av underliggande tillgång. Vertikal axel illustrerar återbetalt belopp på återbetalningsdagen givet utvecklingen av underliggande tillgång.

Hur stor blir avkastningen? ***

Tabellen nedan visar utvecklingen för nominellt 1 Mkr (exkl. 2% courtage) som investerats i placeringen och en fastställd deltagandegrad på 1,6. Risken i avkastningsstrukturen kan inträffa först på slutdagen och om index då slutar under riskbarriären på 80% av startkursen. Nominellt belopp, justerat för årligt arvode, minskat med nedgången i underliggande index återbetalas då av emittenten. Om underliggande aktieindex på slutdagen slutar på eller över

riskbarriären återbetalar emittenten minst 97,02% av det nominella beloppet, justerat för årligt arvode.

Slutvärdet för indexet beräknas som ett genomsnitt av värdet månadsvis under löptidens sista halvår (7 observationer). En kraftig värdestegring under denna period får inte fullt genomslag i slutvärdet men beräkningen ger samtidigt ett skydd mot kursfall vid en nedgång mot slutet av löptiden.

Investerat belopp (inkl 2% courtage)	Utveckling	Riskbarriär passerad på slutdagen	Totalt återbetalnings- belopp	Total avkastning	Effektiv årsavkastning (inkl samtliga kostnader)
1 020 000 kr	-30%	Ja	679 140 kr	-33,42%	-12,68%
1 020 000 kr	-10%	Nej	970 200 kr	-4,88%	-1,65%
1 020 000 kr	0%	Nej	970 200 kr	-4,88%	-1,65%
1 020 000 kr	10%	Nej	1 112 889 kr	9,11%	2,95%
1 020 000 kr	20%	Nej	1 252 598 kr	22,80%	7,09%
1 020 000 kr	30%	Nej	1 392 306 kr	36,50%	10,93%
1 020 000 kr	40%	Nej	1 532 015 kr	50,20%	14,52%
1 020 000 kr	50%	Nej	1 671 724 kr	63,89%	17,90%
1 020 000 kr	60%	Nej	1 811 433 kr	77,59%	21,10%



- En högre aktivitet bland företagen i Europa har satt igång en positiv reaktion där tillväxten successivt breddas.
- Löpande arvoden ger för närvarande placeringen extra fördelaktiga villkor och dessutom en enklare jämförelse med fonder.



- Osäkerhet kring styrkan i den globala konjunkturen kan drabba europeiska bolag.
- Hela eller stora delar av investerat belopp kan förloras vid en nedgång i underliggande index.

1 Emissionskursen anges exklusive 2% courtage på likvidbeloppet.

2 Handel med finansiella instrument innebär alltid ett risktagande. Dina investerade pengar kan såväl öka som minska i värde. Återbetalningsbeloppet är beroende av att emittenten inte hamnar på obestånd eller försätts i konkurs vilket kan leda till att en investering helt eller delvis förloras.

3 Deltagandegraden kan bli både högre eller lägre än vad som anges och de slutliga villkoren. Anmälan är bindande under förutsättning att deltagandegraden ej understiger 1,2. Se vidare i emittentens prospekt/slutliga villkor som innehåller placeringens gällande villkor. All information finner du på www.garantum.se eller kontakta oss via telefon 08-522 550 00.

Sprinter+ ger extra hög avkastnings- möjlighet via fondliknande kostnadsmodell

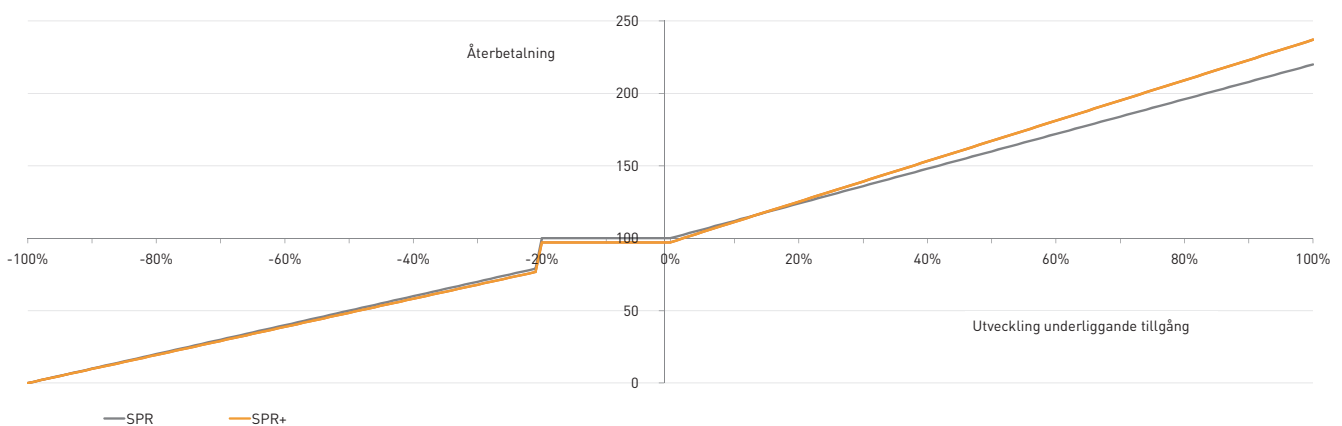
Kostnadsmodellen i Sprinter+ är sammansatt med en fondliknande kostnadsstruktur. Det ger placeringen extra fördelaktiga villkor jämfört med placeringar som innehåller den traditionella modellen med arrangörsarvode som ingår i placeringens pris. Eftersom Sprinter+ har arvoden som belastar placeringen under löptidens gång kan hela det investerade beloppet (exkl. courtage) knytas till de komponenter som ingår i Sprinter+. För dig som investerare innebär det en placering med högre avkastningsmöjlighet vid större uppgångar än vad som annars hade varit möjligt. Dessutom förenklas jämförbarheten med exempelvis fondplaceringar.

Så fungerar modellen med löpande arvoden

Sprinter+ har ett årligt arvode på 1% som tas ut löpande. Det finns även ett vinstdelningsarvode på 10% av eventuell värdetillväxt. De dagliga marknadskurserna som noteras på börsen och på vår hemsida är med avdrag för dessa arvoden. Vinstdelningsarvodet kan endast tas ut om du väljer att sälja din placering i förtid eller när placering-

ens löptid tagit slut, givet att marknadskursutvecklingen är positiv. Så länge du behåller din investering tar Garantum i praktiken inte ut något vinstdelningsarvode men kursnoteringarna ger dig en tydlig indikation på vad du skulle få ut om du säljer före löptidens slut med avdrag för samtliga arvoden för den tid som fortlöpt.

Jämförelse: Slutlig återbetalning för Sprinter+ (löpande arvoden) och Sprinter (fast arrangörsarvode) vid olika marknadsutvecklingar ***



Diagrammet och tabellen ovan visar simulerade utfall för Sprinter Europa med Sprinter+ (löpande arvoden) och Sprinter (traditionellt arrangörsarvode). Vid fastställande av indikativa villkor skulle en Sprinter Europa med traditionellt arrangörsarvode ha en indikerad deltagandegrad på ca 1,2 jämfört med Sprinter+ som vid samma tillfälle har en indikerad deltagandegrad på 1,6.

Placeringar med traditionellt arrangörsarvode har redan på startdagen alla arvoden avdragna vilket gör det enkelt att räkna ut det slutliga utfallet vid olika marknadsutvecklingar. För den som tycker det är viktigt att exakt kunna veta vad man får ut och att minst investerat belopp (exkl. courtage) återbetalas efter löptidens slut är den traditionella arvodesmodellen att föredra.

I placeringar med löpande arvoden påförs initialt inget arvode varför hela investerade beloppet (exkl. courtage) kan knytas till de komponenter som ingår i placeringen. Det ger högre placeringsvillkor vilket är gynnsamt om det blir större uppgångar i marknaden. Alla villkor är därför redovisade före arvoden vilket också kan göra det knepigare att exakt härleda det slutliga utfallet vid olika marknadsutvecklingar. Detta gäller utfall såväl under löptiden som efter löptidens slut.

DEFINITIONER VID LÖPANDE ARVODEN

Årligt arvode

1% per år vilket tas ut från emittenten. De dagliga marknads-kurser som noteras anges alltid med avdrag för detta arvode för den tid som fortlöpt.

Vinstdelningsarvode

Ett vinstdelningsarvode på 10% tas ut på den värdetillväxt som skapats, givet att marknadskursens utveckling är positiv. Om marknadskursutvecklingen är negativ tas arvodet aldrig ut. Dagliga kursnoteringar visas med avdrag för detta arvode ifall marknadskursen stigit men tas i praktiken aldrig ut förrän investeraren väljer att avyttra placeringen eller om placeringen når löptidens slut.

Deltagandegrad (före arvode)

Anger hur stor del av uppgången som du får ta del av före avdrag för arvoden.