

Aktieobligation Asien Teknik Select Fixed Best 85% Skydd *nr 3324*

- Placeringen följer en aktiekorg med asiatiska teknikbolag och har en avkastningsmöjlighet som motsvarar den indikativa deltagandegraden på 1,1 gånger korgens eventuella uppgång.
- De tre aktierna i korgen med bäst utveckling har redan en utveckling som är fixerad till 50% per aktie sk. Fixed Best (ger +15% för korgen vid start om deltagandegraden fastställs till 1,0). Denna utveckling erhålls alltid, oavsett om den verkliga utvecklingen är högre eller lägre än 50%. För de resterande aktierna erhålls den faktiska utvecklingen.
- Går korgen ner är 85% av nominellt belopp skyddat av producenten på återbetalningsdagen vid löptidens slut efter 5 år.
- Slutvärdet för aktiekorgen beräknas som ett genomsnitt av korgens värde månadsvis under löptidens sista år (13 observationer).



Asien Teknik

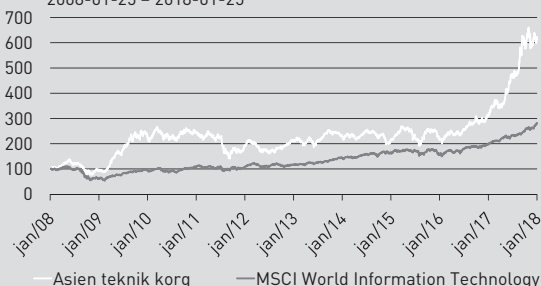
Den tekniska utvecklingen går med rekordfart, inte minst i Asien. Regionens andel av antalet globalt registrerade patent har vuxit kontinuerligt och flera asiatiska ekonomier ligger idag i världstoppen när det gäller forskning och utveckling som andel av BNP.

Bolag i aktiekorgen	Sektor	Aktierekommendationer ⁴		
		Köp	Behåll	Sälj
BYD CO	Sällanköpsvaror	15	7	3
GS YUASA	Industri	0	6	0
PANASONIC	Sällanköpsvaror	12	9	1
NEC	Informationsteknik	1	8	1
LG CHEM	Material	30	4	1
SAMSUNG ELECTRONICS	Informationsteknik	37	4	1
SAMSUNG SDI	Informationsteknik	32	4	1
GEELY AUTOMOBILES	Sällanköpsvaror	31	7	3
INFOSYS	Informationsteknik	2	12	1
MITSUBISHI ELECTRIC	Industri	18	3	0

(Källa: Bloomberg 26 januari 2018)

Historisk utveckling*

2008-01-25 – 2018-01-25




Källa: Thomson Reuters

Diagrammet visar den historiska utvecklingen för indexet MSCI World Information Technology och aktiekorgen sedan 2008-01-25 och är indexerat till 100 från detta datum. Historisk utveckling innebär ingen garanti för framtida avkastning.

Emissionskurs (2,5% courtage tillkommer) ¹	100%
Löptid	5 år
Skyddsnivå ²	85%
Fixed best (Fast utveckling för de 3 bästa aktierna)	50%
Indikativ deltagandegrad (lägst 0,8)	1,1
Genomsnittsberäkning	1 år (månadsvis)
Inriktning	Korg med 10 aktier
ISIN	SE0010833202
Emittent	Commerzbank AG
Emittentrisk	S&P: A-/Moody's: A2

Riskenivå (SRI)



Riskenivån fastställs inför teckningsperioden och gäller under förutsättning att du behåller placeringen till förfall. Förändringar i placeringens marknadsvärde under löptiden kan bli större än vad som reflekteras av den ovan angivna riskenivån. Det kan få betydelse om du väljer att sälja placeringen i förtid. I vissa fall är förtida försäljning ej möjlig. En förtida försäljning kan medföra extra kostnader.

En investering i en strukturerad placering är som vid alla investeringar förknippad med risker. Aktuell informationsbroschyr består endast av en sammanfattning av producentens faktablad samt slutliga villkor/prospekt som innehåller fullständig information och gällande villkor för placeringen. Allt material finns tillgängligt på www.garantum.se. Eventuella fotnotsförklaringar återfinns i aktuell informationsbroschyr.

Så fungerar det

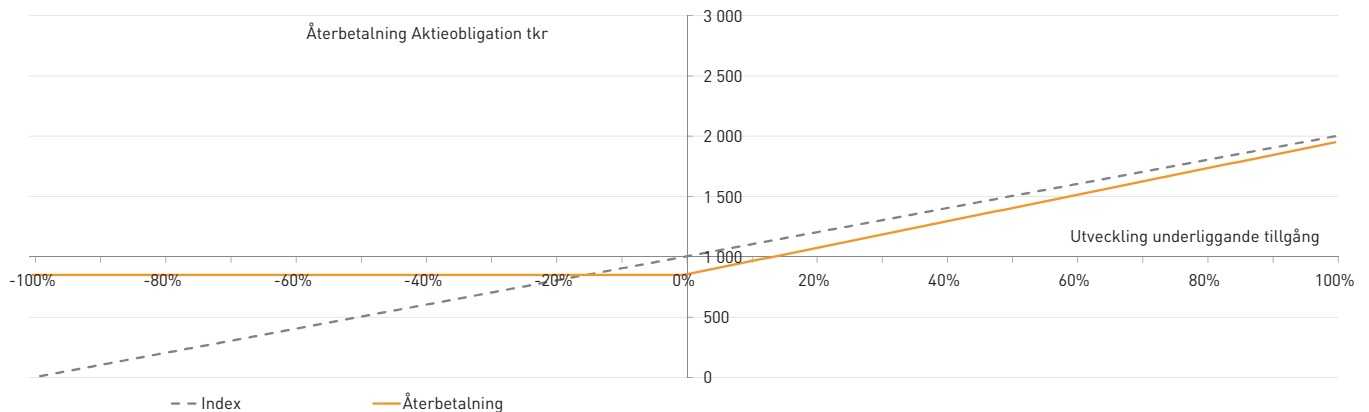
Den aktierelaterade avkastningspotentialen motsvarar korgens utveckling multiplicerat med placeringens indikativa deltagandegrad om 1,1. Deltagandegraden fastställs senast på startdagen och kan bli högre eller lägre än indikerat.³

Slutvärdet för korgens beräknas som ett genomsnitt av korgens värde månadsvis under löptidens sista år (13 observationer). En kraftig värdestegring under denna period får inte fullt genomslag i slutvärdet men beräkningen ger samtidigt ett skydd mot kursfall vid en nedgång mot slutet av löptiden.

Fixed Best

De tre aktierna i korgen med bäst utveckling har redan en utveckling som är fixerad till 50% per aktie sk. Fixed Best. Denna utveckling erhålls alltid, oavsett om den verkliga utvecklingen är högre eller lägre än 50%. För resterande aktier erhålls den faktiska utvecklingen.

Aktieobligation Asien Teknik Select Fixed Best 85% Skydd nr 3324 - exempel på möjliga utfall***



Illustrationen ovan visar placeringens möjliga utfall på slutdagen. Den horisontella axeln illustrerar utveckling av underliggande tillgång med hänsyn tagen till genomsnittsberäkning. Vertikal axel illustrerar återbetalat belopp på återbetalningsdagen givet utvecklingen av underliggande tillgång. Grafen visar återbetalat belopp utan hänsyn till courtage.

Räkneexempel ***

Tabellen visar den potentiella utvecklingen för en investering på nominellt 1 000 000 kr (exkl. courtage) baserat på en fastställd deltagandegrad på 1,1 och en löptid på 5 år.

Slutvärdet för korgen beräknas som ett genomsnitt av värdet månadsvis under löptidens sista år (13 observationer). En kraftig värdestegring under denna period får inte fullt genomslag i slutvärdet men beräkningen ger samtidigt ett skydd mot kursfall vid en nedgång mot slutet av löptiden.

Investerat belopp	Snittutveckling för de 7 sämsta aktierna (De 3 bästa är redan förutbestämda till +50%)	Korgens totala utveckling (alla 10 aktier inkluderade)	Återbetalning den skyddade delen	Totalt återbetalat belopp ²	Effektiv årsavkastning (inkl samtliga kostnader)
1 025 000 kr	-20%	1,0%	850 000 kr	861 000 kr	-3,4%
1 025 000 kr	-15%	4,5%	850 000 kr	899 500 kr	-2,6%
1 025 000 kr	-5%	11,5%	850 000 kr	976 500 kr	-1,0%
1 025 000 kr	0%	15,0%	850 000 kr	1 015 000 kr	-0,2%
1 025 000 kr	5%	18,5%	850 000 kr	1 053 500 kr	0,6%
1 025 000 kr	10%	22,0%	850 000 kr	1 092 000 kr	1,3%
1 025 000 kr	15%	25,5%	850 000 kr	1 130 500 kr	2,0%
1 025 000 kr	20%	29,0%	850 000 kr	1 169 000 kr	2,7%
1 025 000 kr	25%	32,5%	850 000 kr	1 207 500 kr	3,3%

- +**

 - Asiatiska ekonomier ligger idag i världstoppen när det gäller forskning och utveckling som andel av BNP.
 - De tre aktier i korgen med bäst utveckling har redan en utveckling som är fixerad till 50% per aktie sk. Fixed Best.
- - Osäkerhet kring styrkan i den globala konjunkturen kan drabba asiatiska bolag.
 - En negativ utveckling i aktiekorgen innebär en utebliven avkastning.

1 Emissionskursen anges exklusive 2,5% courtage på nominellt belopp.
2 Handel med finansiella instrument innebär alltid ett risktagande. Dina investerade pengar kan såväl öka som minska i värde. Återbetalningen av det skyddade beloppet är beroende av att emittenten inte får problem som kan leda till att en investering helt eller delvis förloras. Läs mer på sid 2 under kreditrisker.
3 Nivån för deltagandegraden är indikativ och kan bli högre eller lägre än vad som anges. Slutgiltiga villkor fastställs senast på startdagen. Anmälan är bindande under förutsättning att deltagandegraden ej understiger 0,8. Denna informationsbroschyr ger endast en översiktlig bild av erbjudandet. För fullständig beskrivning av erbjudandet och de bindande villkoren, se vidare i producentens faktablad samt prospekt som finns tillgängligt på www.garantum.se eller kan fås via telefon 08-522 550 00.
4 Bloomberg sammanställer aktieanalytikers bevakning av olika bolag och delar in dessa i Bloombergs egna tre huvudtyper av aktierekommendationer "Köp", "Behåll" och "Sälj". Summan under "Köp", "Behåll" respektive "Sälj" visar således antalet rekommendationer för ett givet bolag.