


# Aktieindexobligation Sverige/Guld 90% skydd nr 3623

- Placeringen följer ett index som dagligen observerar korrelationen mellan OMXS30 Index och guld. Vid en positiv korrelation allokerar index 100% i OMXS30 och vid negativ korrelation kan index justera vikten i guld upp till 50%.
- Placeringen har en avkastningsmöjlighet som motsvarar den indikativa deltagandegraden på 1,0 gånger indexets eventuella uppgång.
- Slutvärdet för underliggande index beräknas som ett genomsnitt av indexets värde månadsvis under löptidens sista år (13 observationer).
- Vid en negativ utveckling för indexet är 90% av det nominella beloppet skyddat på återbetalningsdagen vid löptidens slut efter 5 år.

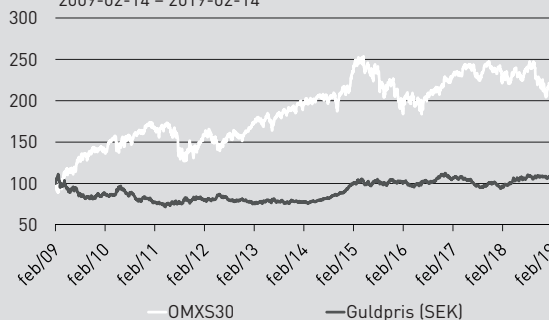


## Om Nasdaq OMXS30 DUO Index

Guld uppfattas som en tillflyktsort under turbulenta tider och tenderar att prestera bra när riskviljan minskar och det blir en sänkning i aktiemarknaden. Historiskt sett så har sambandet mellan guldpriset och aktiepriset varit negativ under sådana marknadsförhållanden, dvs. när aktiepriset går ner går guldpriset upp. Nasdaq OMXS30 DUO Index är designat för att ta tillvara på detta mönster genom att ha en stark aktieexponering under stabila marknader för att balansera om

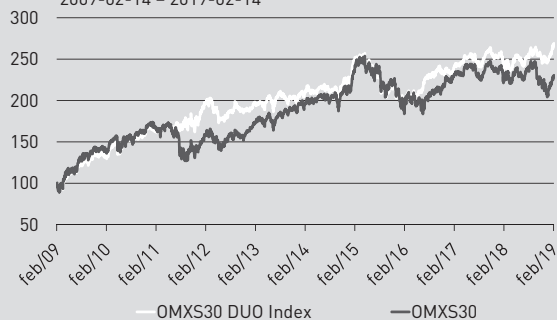
allokeringen mot guld under mer turbulenta tider. På daglig basis följer Nasdaq OMXS30 DUO Index samvariansen mellan OMXS30 och guld. Beroende på samvariansen så allokerar indexet mellan de olika tillgångsslagen. Vid en negativ samvarians så ökar exponeringen mot guld. Indexet har i sin allokering ett golv på 50% mot aktiemarknaden och ett tak på 50% mot guld, dvs. exponeringen mot guld kan aldrig vara större än exponeringen mot aktier.

**Historisk kursutveckling**  
2009-02-14 – 2019-02-14\*



Diagrammet visar den historiska utvecklingen för OMXS30 Index och guldpriser i SEK sedan 2009-02-14 och är indexerat till 100 från detta datum. Historisk utveckling innebär ingen garanti för framtida avkastning. Källa: Reuters


**Historisk kursutveckling**  
2009-02-14 – 2019-02-14\*



Diagrammet visar den historiska utvecklingen för OMXS30 Index och Nasdaq OMXS30 DUO Index sedan 2009-02-14 och är indexerat till 100 från detta datum. Historisk utveckling innebär ingen garanti för framtida avkastning. Källa: Reuters

|   |                                |
|---|--------------------------------|
| Emissionskurs (2,5% courtage tillkommer) <sup>1</sup> | 100%                           |
| Skyddsnivå <sup>2</sup>                               | 90%                            |
| Löptid  | 5 år                           |
| Indikativ deltagandegrad (lägst 0,8) <sup>3</sup>     | 1,0                            |
| Genomsnittsberäkning                                  | 1 år (månadsvis)               |
| Inriktning  | Nasdaq OMXS30 DUO Index        |
| ISIN  | SE0012257657                   |
| Emittent  | Credit Suisse AG London Branch |
| Emittentrisk  | S&P: A/Moody's: A1             |

## Riskenivå (SRI)



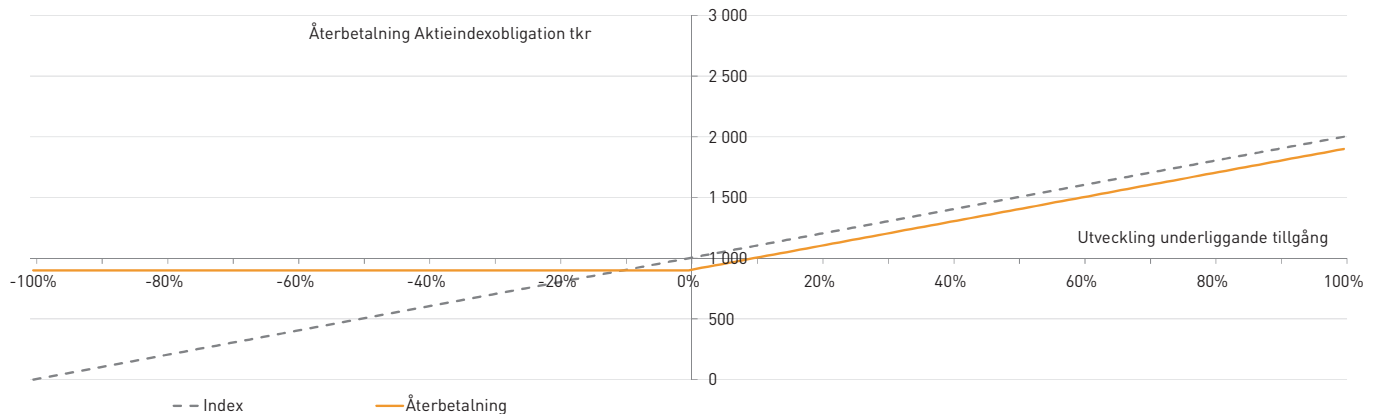
Riskenivån fastställs inför teckningsperioden och gäller under förutsättning att du behåller placeringen till förfall. Förändringar i placeringens marknadsvärde under löptiden kan bli större än vad som reflekteras av den ovan angivna riskenivån. Det kan få betydelse om du väljer att sälja placeringen i förtid. I vissa fall är förtida försäljning ej möjlig. En förtida försäljning kan medföra extra kostnader.

### Så fungerar det

Den aktierelaterade avkastningspotentialen motsvarar indexets utveckling multiplicerat med placeringens indikativa deltagandegrad på 1,0. Deltagandegraden fastställs senast på startdagen och kan bli högre eller lägre än indikerat.<sup>3</sup>

Slutvärdet för underliggande index beräknas som ett genomsnitt av indexets värde månadsvis under löptidens sista år (13 observationer). En kraftig värdestegring under denna period får inte fullt genomslag i slutvärdet men beräkningen ger samtidigt ett skydd mot kursfall vid en nedgång mot slutet av löptiden.

### Aktieindexobligation Sverige/Guld 90% skydd nr 3623 - exempel på möjliga utfall\*\*\*



Illustrationen ovan visar placeringens möjliga utfall på slutdagen. Den horisontella axeln illustrerar utveckling av underliggande tillgång med hänsyn tagen till genomsnittsberäkning. Vertikal axel illustrerar återbetalat belopp (exkl. courtage) på återbetalningsdagen givet utvecklingen av underliggande tillgång.

### Räkneexempel \*\*\*

Tabellen visar den potentiella utvecklingen för en investering på nominellt 1 000 000 kr (exkl. courtage) baserat på en fastställd deltagandegrad på 1,0.

| Investerat belopp | Utveckling index<br>(inkl. genomsnittsberäkning) | Återbetalning <sup>2</sup><br>(1 025 000 kr investerat) | Effektiv årsavkastning<br>(inkl samtliga kostnader) |
|-------------------|--|---|---|
| 1 025 000 kr      | -50%   | 900 000 kr  | -2,6%   |
| 1 025 000 kr      | -25%   | 900 000 kr  | -2,6%   |
| 1 025 000 kr      | 0%   | 900 000 kr  | -2,6%   |
| 1 025 000 kr      | 10%  | 1 000 000 kr  | -0,5%   |
| 1 025 000 kr      | 20%  | 1 100 000 kr  | 1,4%  |
| 1 025 000 kr      | 30%  | 1 200 000 kr  | 3,2%  |
| 1 025 000 kr      | 40%  | 1 300 000 kr  | 4,9%  |
| 1 025 000 kr      | 50%  | 1 400 000 kr  | 6,4%  |
| 1 025 000 kr      | 60%  | 1 500 000 kr  | 7,9%  |



- Vid negativ marknadsutveckling har guld i många fall fungerat som en säker tillgång.
- 90% av det investerade beloppet (exkl. courtage) är skyddat.



- Osäkerhet kring styrkan i den globala konjunkturen.
- En negativ utveckling i indexet innebär en utebliven avkastning.

<sup>1</sup> Emissionskursen anges exklusive 2,5% courtage på nominellt belopp.

<sup>2</sup> Handel med finansiella instrument innebär alltid ett risktagande. Dina investerade pengar kan såväl öka som minska i värde. Återbetalningen av den skyddade delen är beroende av att emittenten inte får problem som kan leda till att en investering helt eller delvis förloras. Läs mer på sid 2 under kreditrisker.

<sup>3</sup> Nivån för deltagandegraden är indikativ och kan bli högre eller lägre än vad som anges. Slutgiltiga villkor fastställs senast på startdagen. Anmälan är bindande under förutsättning att deltagandegraden ej understiger 0,8. Denna informationsbroschyr ger endast en översiktlig bild av erbjudandet. För fullständig beskrivning av erbjudandet och de bindande villkoren, se vidare i producentens faktablad samt prospekt som finns tillgängligt på [www.garantum.se](http://www.garantum.se) eller kan fås via telefon 08-522 550 00.