

Autocall Europeisk bankkorg

nr 3848

SISTA
TECKNINGSDAG
17 FEBRUARI!

- Avkastningspotentialen motsvarar placeringens indikativa kupong på 100%. Om korgens utveckling på slutdagen är lägre än inlösenbarriären erhålls utvecklingen gånger deltagandegraden på indikativt 2,0.
- Placeringen avslutas i förtid om underliggande aktiekorg står på eller över 150% av startkursen vid en årlig observationsdag. Nominellt belopp återbetalas då och en kupong på indikativt 100% av producenten.
- Om underliggande aktiekorg slutar på eller över riskbarriären men under 150% av sin startkurs vid löptidens slut erhålls korgens utveckling gånger deltagandegraden på indikativt 2,0.
- Risk på korgen – i det fall underliggande aktiekorg slutar under riskbarriären efter 5 år återbetalas nominellt belopp minskat med den faktiska utvecklingen för aktiekorgen.

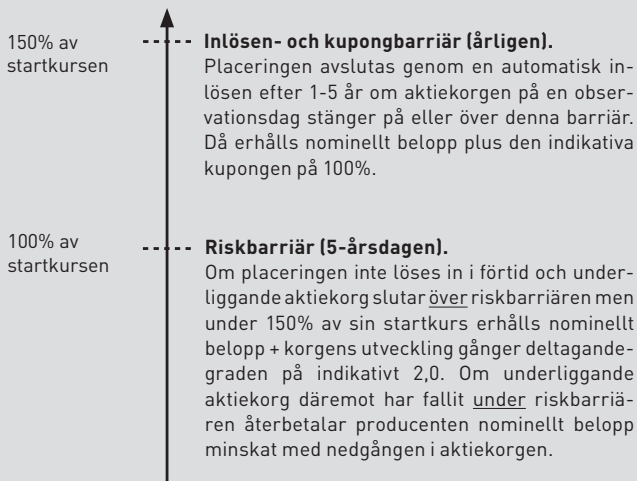
EUROPEISKA BANKER

Europas banksektor har sedan finanskrisen haft det osedvanligt tufft. Låga räntor har pressat lönsamheten, samtidigt har kombinationen av ökade kapitalkrav, svag europeisk tillväxt och en hög andel dåliga lån begränsat bankernas utlåning. Som en följd av det har banksektorn i Europa haft en avsevärt sämre aktiekursutveckling än i USA. Även om ranteinramningen blir fortsatt utmanande så väntas den generella motvinden successivt mojna för Europas banker. Lågt ställda förväntningar och pressade aktiekurser skapar i och med det ett intressant utgångsläge för en viss återhämtning för banksektorn. Dessutom är priset på

underliggande aktier i förhållande till den förväntade vinsten ännu lägre än Europas banksektor som helhet, vilket just nu gör den här placeringen och ingående aktier extra intressant utifrån marknadens samlade bedömning.

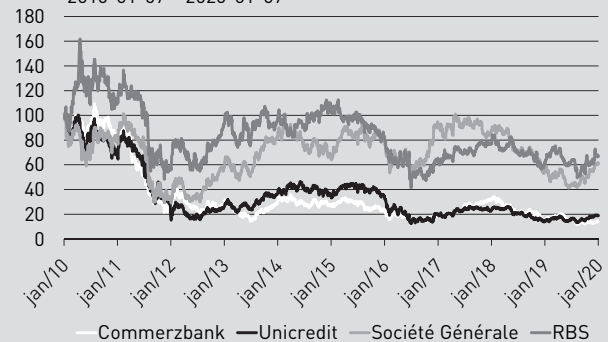
Underliggande bolag	Sektor	Aktierekommendationer ²		
		Köp	Behåll	Sälj
UNICREDIT	Finans & fastighet	24	4	0
COMMERZBANK	Finans & fastighet	4	14	8
SOCIÉTÉ GÉNÉRALE	Finans & fastighet	7	15	5
ROYAL BANK OF SCOTLAND	Finans & fastighet	9	14	2

(Källa: Bloomberg 8 januari 2020)



Historisk kursutveckling *

2010-01-07 – 2020-01-07




Källa: Reuters Datastream

I diagrammet visas den historiska kursutvecklingen för respektive aktie med utgångspunkt från kursnivåerna 2010-01-07. Utvecklingen är indexerad till 100 från detta datum. Historisk utveckling innebär inte någon garanti för framtida avkastning.

Emissionskurs (2,5% courtage tillkommer)	100%
Kapitalskydd	Nej
Indikativ kupong (lägst 80%)	100%
Indikativ deltagandegrad (lägst 1,6)	2,0
Löptid	1-5 år
Inlösenbarriär	150%
Kupongbarriär	150%
Riskbarriär efter 5 år på aktiekorgen	100%
ISIN	SE0013408150
Emittent	Goldman Sachs International, London, UK
Emittentrisk	S&P: A+/Moody's: A1

Riskenivå (SRI)

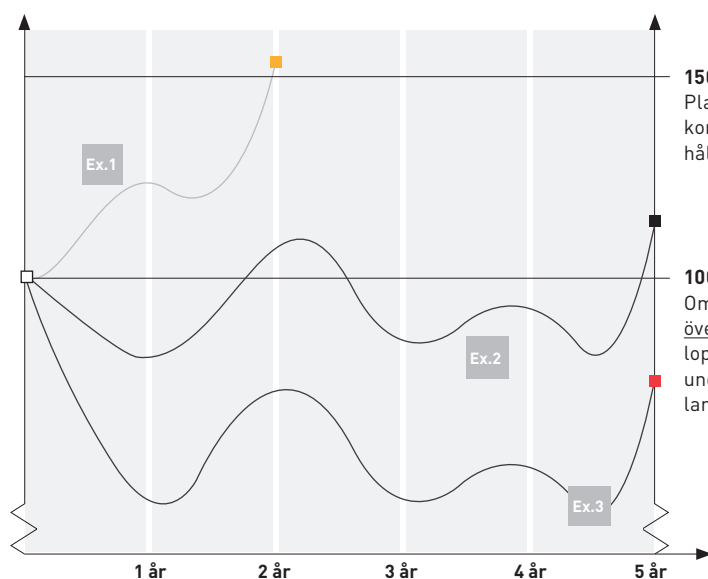


Riskenivå fastställs inför teckningsperioden och gäller under förutsättning att du behåller placeringen till förfall. Förändringar i placeringens marknadsvärde under löptiden kan bli större än vad som reflekteras av den ovan angivna riskenivå. Det kan få betydelse om du väljer att sälja placeringen i förtid. I vissa fall är förtida försäljning ej möjlig. En förtida försäljning kan medföra extra kostnader.

ESG-utvärdering

Bolagsnamn	ESG betyg	Risikategori	Subsektor
UNICREDIT	27,9	Medium	Diversifierade banker
COMMERZBANK	25,0	Medium	Diversifierade banker
SOCIÉTÉ GÉNÉRALE	33,3	Hög	Diversifierade banker
ROYAL BANK OF SCOTLAND	27,7	Medium	Diversifierade banker

Tabellen till vänster visar Sustainalytics "ESG-utvärdering" för underliggande bolag i placeringen. Sustainalytics är en oberoende global aktör inom ESG-utvärdering. ESG står för Environmental (E), Social (S) och Governance (G). ESG-utvärderingen är utformad för att hjälpa investerare att identifiera och förstå viktiga ESG-relaterade risker i bolag. Bolagen som utvärderas kan få fem olika riskenivåer inom sin branschgrupp; försumbar, låg, medium, hög och allvarlig på en skala 0-100, där 100 är allvarlig och 1 är försumbar. Om verksamheten i bolaget har svårt att hantera ESG-relaterade risker, får alltså bolaget en högre siffra. Vill du veta mer om ESG och Sustainalytics besök vår hemsida www.garantum.se/esg

Exempel* – så beräknas avkastningen för Autocall Europeisk bankkorg nr 3848****150% av startkursen. Inlösen- och kupongbarriär (årligen).**

Placeringen avslutas genom en automatisk inlösen efter 1-5 år om aktiekorgen på en observationsdag stänger på eller över denna barriär. Då erhålls nominellt belopp plus den indikativa kupongen på 100%.

100% av startkursen. Riskbarriär (5-årsdagen).

Om placeringen inte löses in i förtid och underliggande aktiekorg slutar över riskbarriären men under 150% av sin startkurs erhålls nominellt belopp + korgens utveckling gånger deltagandegraden på indikativt 2,0. Om underliggande aktiekorg däremot har fallit under riskbarriären återbetalas producenten nominellt belopp minskat med nedgången i aktiekorgen.

- = Startkurs
 ■ = Kupong på indikativt 100% utbetalas.
 ■ = Nominellt belopp + aktiekorgens utveckling gånger deltagandegraden på indikativt 2,0.
 ■ = Risken aktualiseras, underliggande aktiekorg stänger på slutdagen efter 5 år under riskbarriären.

Exempel 1

Placeringen förtidsinlöses år 2 och då återbetalas nominellt belopp + kupongen.¹

Investerat belopp	1 025 000 kr
Total återbetalning (inkl kupong)	2 000 000 kr
Effektiv årsavkastning	39,7%

Exempel 2

År 5 avslutas placeringen. Korgens utveckling ligger över riskbarriären (+10% i exemplet) men under inlösenbarriären. Producentens återbetalning blir då nominellt belopp + korgens utveckling gånger deltagandegraden på 2,0.¹

Investerat belopp	1 025 000 kr
Total återbetalning (inkl kupong)	1 200 000 kr
Effektiv årsavkastning	3,2%

Exempel 3

År 5 avslutas placeringen. Korgens utveckling ligger under riskbarriären (-50% i exemplet). Producentens återbetalning blir då nominellt belopp minus denna nedgång.

Investerat belopp	1 025 000 kr
Total återbetalning	500 000 kr
Effektiv årsavkastning	-13,4%

Underliggande bolag i Autocall Europeisk bankkorg nr 3848

UNICREDIT är en italiensk bankkoncern. Banken kom till genom sammanslagningen av flera banker 1998 och erbjuder idag bland annat tjänster inom investment banking, factoring, finance leasing och försäkringar via samriskföretag. Verksamheten bedrivs på global nivå och de största strategiska marknaderna innefattar Central- och Östeuropa. För mer info, se www.unicreditgroup.eu.

SOCIÉTÉ GÉNÉRALE bedriver global bankverksamhet. Inom banken erbjuds ett brett utbud av traditionell kapitalförvaltning samt lånefinansiering. Utbudet består av kommersiella lån för större företagskunder, till konsumentkrediter för bankens privata kunder. Utöver huvudverksamheten erbjuds även diverse försäkringslösningar som berör liv- och skadeförsäkring, samt finansiella tjänster för valutahanterning, skatt och förvaringstjänster. För mer info, se www.societegenerale.com.

COMMERZBANK bedriver bankverksamhet. Banken erbjuder finansiella tjänster på den europeiska marknaden med störst fokus mot finansiell rådgivning, kapitalförvaltning, pensionslösningar samt valutatjänster. Tjänsterna erbjuds både till privatpersoner, större företagskunder, samt offentliga aktörer runtom den tyska marknaden. För mer info, se www.commerzbank.com.

ROYAL BANK OF SCOTLAND GROUP är ett skotskt bankföretag som genom sina dotterbolag levererar bank och finansiella tjänster såsom allmän bank, värdepappersmäklare, fonder, försäkringstjänster, kontantjänster och kapitalförvaltning. Banken har kontor och verksamhet globalt. Banken grundades 1727 och har sitt huvudkontor i Edinburgh, Storbritannien. För mer info, se www.rbs.com.

- +
- Chans till en indikativ kupong på hela 100% om aktiekorgen observeras över inlösenbarriären.
 - Risk på aktiekorgen istället för aktien med sämst utveckling.

-
- Om riskbarriären har passerats för aktiekorgen vid slutdagen kan investerare förlora hela eller stora delar av det investerade beloppet.
 - Europas banksektor har sedan finanskrisen haft det osedvanligt tufft.

1. Exemplet är baserat på en indikativ kupong på 100% och en indikativ deltagandegrad på 2,0 samt tar hänsyn till 2,5% courtage. Nivån på kupongen och deltagandegraden fastställs senast på startdagen.
 2. Bloomberg sammanställer aktieanalytikerns bevakning av olika bolag och delar in dessa i Bloymergs egna tre huvudtyper av aktierekommendationer "Köp", "Behåll" och "Sälj". Summan under "Köp", "Behåll" respektive "Sälj" visar således antalet rekommendationer för ett givet bolag.