


# Sprinter Nordiska banker Platå nr 5539

## Sprinter Nordiska banker Platå nr 5539

### Riskenivå (SRI)



Riskenivån fastställs inför teckningsperioden och gäller under förutsättning att du behåller placeringen till förfall. Förändringar i placeringens marknadsvärde under löptiden kan bli större än vad som reflekteras av den ovan angivna riskenivån. Det kan få betydelse om du väljer att sälja placeringen i förtid. I vissa fall är förtida försäljning ej möjlig. En förtida försäljning kan medföra extra kostnader.

### Målgrupp

#### Kundtyp

<input type="checkbox"/> Retail	<input type="checkbox"/> Professionell	<input type="checkbox"/> Jämbördig motpart
---------------------------------	--	--

#### Kundens kunskap och erfarenhet

<input type="checkbox"/> Grundläggande	<input type="checkbox"/> Informerad	<input type="checkbox"/> Avancerad
--	-------------------------------------	------------------------------------

#### Kundens förmåga att bära förlust

<input type="checkbox"/> Ingen kapitalförlust	<input type="checkbox"/> Begränsad kapitalförlust	<input type="checkbox"/> Total kapitalförlust	<input type="checkbox"/> Kapitalförlust överstigande investeringen
---	---	---	--

#### Kundens investeringsmål

<input type="checkbox"/> Kapitalbevarande	<input checked="" type="checkbox"/> Tillväxt	<input type="checkbox"/> Kassaflöde	<input type="checkbox"/> Hedge	<input type="checkbox"/> Hävstång
---	--	-------------------------------------	--------------------------------	-----------------------------------

#### Lägsta rekommenderade innehavstid

<input type="checkbox"/> Mycket kort (<1år)	<input type="checkbox"/> Kort (1-3 år)	<input checked="" type="checkbox"/> Medel (3-5 år)	<input type="checkbox"/> Lång (>5 år)	<input type="checkbox"/> Till förfallodagen
---	--	--	---------------------------------------	---

Denna placering ska distribueras inom ramen för investeringsrådgivning eller portföljförvaltning och passar en målgrupp med risktolerans motsvarande placeringens riskenivå. Rekommenderad innehavstid motsvarar placeringens löptid. Placeringen är lämplig för icke-professionella kunder vars profil överensstämmer med ovan målgruppsbestämning.

Positiv målgrupp  Neutral målgrupp  Negativ målgrupp

Emissionskurs (2,5% courtage tillkommer)	100%
Handelsposter om nominellt (minsta investering 60 000 kr)	10 000 kr
Kapitalskydd	Nej
Löptid	5 år
Deltagandegrad (Lägst 3,8)	4,35
Platå	20%
Riskbarriär efter 5 år på sämst utvecklad aktie	60%
Inriktning	Nordea, Swedbank A, Handelsbanken A, SEB A
ISIN	SE0027742586
Emittent	BNP Paribas Issuance B.V.
Emittentrisk	S&P: A+/Moody's: Aa3

### Produktbenämning

Kategori	Deltagandebevis
Placering	Tillväxtbevis
EUSIPA KOD	1310

### Vad utmärker placeringen?

Placeringen är kopplad till fyra nordiska bankaktier. Avkastningspotentialen motsvarar underliggande aktiekorgs uppgång gånger deltagandegraden upp till nivån för platån. Därefter erhålls det högsta av utvecklingen eller deltagandegraden gånger Platå. Via ett barriärberoende skydd/risk skyddas investerat belopp från ett negativt utfall så länge sämst utvecklad aktie på slutdagen inte står under riskbarriären. För att kunna ta ställning till placeringen behöver investerare sätta sig in i hur denna barriär fungerar vilket beskrivs utförligt i denna broschyr.

### När kan jag förlora pengar?

Placeringen har två huvudsakliga risker: kreditrisk – att emittenten inte kan fullgöra sina åtaganden – och marknadsrisk – att aktien med sämst utveckling faller under riskbarriären och inte återhämtar sig före slutdagen. Läs mer om dessa och andra risker på sidan 2.

# Viktigt om risker

Denna informationsbroschyr utgör endast marknadsföring och ger inte en komplett bild av erbjudandet och placeringen. Producenten gör inga framställningar och ställer inga garantier för riktigheten eller fullständigheten avseende någon information i denna broschyr och åtar sig inte ansvar eller skyldighet för informationen i detta dokument. Mer information finns i det av producenten upprättade **faktabladet (KID)** och **prospektet** som innehåller en komplett beskrivning, de bindande placeringsvillkoren och Garantums erbjudande. Innan beslut tas om en investering ska investerare förses med **faktabladet, det fullständiga prospektet och, i förekommande fall, slutliga villkor**. Informationen finns tillgänglig på [www.garantum.se](http://www.garantum.se) eller kan erhållas genom att kontakta Garantum på telefon 08-522 550 00. Faktabladet kan rekvireras kostnadsfritt och i pappersformat och finns även tillgängligt på <https://kid.bnpparibas.com>

## OM RISKER

En investering i placeringen är förenad med ett antal riskfaktorer. Här har vi sammanfattat de viktigaste riskerna med köp av Sprinter Nordiska banker Platå nr 5539. För mer utförlig information om dessa och övriga riskfaktorer, vänligen ta kontakt med Garantum.

### Kreditrisk

Vid köp av Sprinter Nordiska banker Platå nr 5539 tar investeraren en kreditrisk på placeringens producent, dvs. emittenten, som ger ut Sprinter Nordiska banker Platå nr 5539. Med kreditrisk menas att emittenten inte skulle kunna fullfölja sina åtaganden gentemot investeraren. Med åtaganden avses återbetalning på återbetalningsdagen enligt placeringsvillkoren. Om emittenten skulle hamna på obestånd träder eventuell garantigivare in. Skulle garantigivaren i ett sådant läge också hamna på obestånd riskerar investeraren att förlora hela eller stora delar av sin investering oavsett hur den underliggande exponeringen har utvecklats. Ett sätt att bedöma kreditvärdigheten hos emittenten är att titta på kreditvärdighetsbetyget enligt Standard & Poor's (AAA representerar högsta möjliga kreditbetyg medan D är lägst) och enligt Moody's (Aaa representerar högsta möjliga kreditbetyg medan C är lägst). Mer information finns på [standardandpoors.com](http://standardandpoors.com) och [moodys.com](http://moodys.com). För aktuell information om eventuella förändringar i kreditbetyg, se vår hemsida: [www.garantum.se](http://www.garantum.se). Investeringen omfattas inte av den statliga insättningsgarantin.

I händelse av att en resolutionsmyndighet bedömer att banken riskerar att bli insolvent eller inte kunna leva upp till förekommande kapitalkrav har dessa rätten att besluta om att emittentens respektive garantigivarens skulder ska skrivas ned. Detta kan resultera i att investerare förlorar hela eller delar av sin investering.

### Likviditetsrisk (andrahandsmarknad)

Investerare ska planera för att behålla placeringen under hela löptiden. Under normala marknadsförhållanden är det dock möjligt att i förtid sälja till aktuell marknadskurs på NASDAQ Stockholm eller annan utförandeplats. Garantum kan i vissa fall ställa säljkurser. Under onormala marknadsförhållanden kan andrahandsmarknaden vara mycket illikvid, vilket innebär att det kan vara svårt eller omöjligt att sälja placeringen. Kurserna på andrahandsmarknaden kan vara såväl högre som lägre än teckningsbeloppet. Prissättningen på andrahandsmarknaden beror bland annat på återstående löptid, aktuellt ränteläge, aktuella kreditbetyg, underliggande marknadsutveckling och kursrörligheten (volatiliteten) i marknaden. Courtage kan tillkomma vid försäljning på andrahandsmarknaden. Producenten kan även i vissa begränsade situationer lösa in placeringen i förtid och det förtida inlösenbeloppet kan då vara såväl högre som lägre än det ursprungliga investerade beloppet.

### Valutarisk

Placeringen är noterad i svenska kronor och valutakursförändringar påverkar varken negativt eller positivt avkastningen eller det nominella beloppet som är knutet till placeringen.

I denna informationsbroschyr kan det finnas asterisker angivna som i sådana fall avser följande: \* historisk information, \*\* simulerad historisk information samt \*\*\* information som endast utgör exempel för att underlätta förståelsen av placeringen. Utförligare förklaringar om detta finns på sista sidan i denna informationsbroschyr.

### Exponeringsrisk

Utvecklingen för den underliggande exponeringen är avgörande för beräkningen av det slutliga resultatet i placeringen. Hur den underliggande exponeringen kommer att utvecklas är beroende av en mängd faktorer och innefattar komplexa risker vilka bland annat inkluderar aktiekursrisker, kreditrisker, ränterisker, råvaruprisrisker och/eller politiska risker. En investering i placeringen kan ge en annan totalavkastning än en direktinvestering i den underliggande tillgången bland annat på grund av att eventuella utdelningar inte inkluderas i avkastningen för placeringen samt beroende på placeringens specifika konstruktion.

### Ränterisk

Ränteförändringar under löptiden påverkar placeringens ingående byggstenar vilket kan medföra att placeringens marknadsvärde förändras, positivt eller negativt. Det kan också innebära att marknadsvärdet avviker från ett av investeraren förväntat värde baserat på utvecklingen i den underliggande tillgången.

### Marknadsrisk

På återbetalningsdagen är det den underliggande tillgångens utveckling i kombination med placeringens värdeutvecklingsstruktur som avgör om du får tillbaka nominellt belopp och på observationsdagarna (inklusive återbetalningsdagen) är det den underliggande tillgångens utveckling i kombination med placeringens värdeutvecklingsstruktur som avgör om du får någon avkastning.

I en icke kapitalskyddad placering riskerar du att förlora allt eller stora delar av ditt investerade kapital på återbetalningsdagen om den underliggande tillgången utvecklats negativt.

Under löptiden påverkas placeringens värde bland annat av den underliggande tillgångens kursutveckling, kurssvängningarnas omfattning (volatilitet), hur stora kurssvängningarna förväntas bli framöver, marknadsräntan och förväntad utdelning.

### Komplexitet i placeringen

Avkastningen i strukturerade placeringar bestäms ibland av komplicerade samband som kan vara svåra att förstå och som i sin tur gör det svårt att jämföra placeringen med andra placeringsalternativ. Innan du köper en viss strukturerad placering bör du sätta dig in i hur den fungerar.

### Marknadsavbrott och särskilda händelser

Om marknadsavbrott eller andra särskilda händelser inträffar kan producenten göra vissa ändringar i beräkningen eller byta ut den underliggande tillgången mot en annan. Producenten får göra sådana ändringar i villkoren som producenten bedömer nödvändiga i samband med de särskilda händelser som anges i grundprospektet/slutliga villkor. Med marknadsavbrott och andra särskilda händelser menas bland annat:

- Handeln med tillgången avbryts eller att det inte finns någon officiell kurs att tillgå.
- Tillgången (om det är en aktie) avnoteras, bolaget sätts i konkurs eller likvidation, genomför en aktiesplit, nyemission, återköp eller liknande.
- Det sker en lagändring eller att producenten får ökade riskhanteringskostnader.

Om producenten bedömer att det inte är ett rimligt alternativ att göra en ändring eller byta ut den underliggande tillgången får producenten göra en förtida avslutande beräkning av avkastningen. Återbetalningsbeloppet kan då vara såväl högre som lägre än det investerade beloppet.

### Icke kapitalskyddad placering

Sprinter Nordiska banker Platå nr 5539 är inte kapitalskyddad. Återbetalning av placerat belopp är beroende av utvecklingen i underliggande tillgång. Du riskerar att förlora hela det investerade beloppet i händelse av en för dig negativ utveckling.

# Sprinter Nordiska banker

## Platå nr 5539

- Avkastningspotentialen motsvarar deltagandegrad på indikativt 4,35 gånger korgens utveckling upp till nivå för en platå på 20%. Överstiger korgens utveckling platånivån gånger deltagandegraden erhålls samma utveckling som en direktinvestering i korgen.
- Står sämst utvecklad aktie under riskbarriären om 60% på slutdagen kan placeringen liknas vid en direktinvestering i aktien. Nominellt belopp minskat med nedgången återbetalas då av producenten.

### Nordiska banker

Nordiska banker är välkapitaliserade, har bra effektivitet i rörelsen och är trots sina historiskt starka balansräkningar fortsatt bland de mest lönsamma bankerna i Europa baserat på avkastningen i relation till eget

kapital. Banksektorn är en av få som gynnas av ett högre ränteläge. För den som tror på en högre räntenivå har det skapats en fortsatt intressant inramning i den nordiska banksektorn.

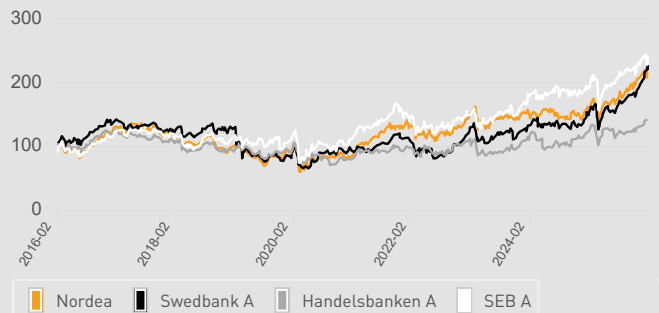
Bolag	Sektor	Aktierekommendationer		
		Köp	Behåll	Sälj
Nordea	Finans	15	7	5
Swedbank	Finans	5	11	8
Handelsbanken	Finans	1	10	13
SEB	Finans	5	12	7

(Källa: Bloomberg 2026-02-10)

Bloomberg sammanställer aktieanalytikers bevakning av bolag och delar in dessa i tre huvudtyper av rekommendationer "Köp", "Behåll", och "Sälj".

### Historisk kursutveckling\*


2016-02-10 - 2026-02-09



Diagrammet visar den historiska utvecklingen för respektive aktie sedan 2016-02-10 och är indexerat till 100 från detta datum. Historisk utveckling innebär ingen garanti för framtida avkastning. Källa: Bloomberg

Emissionskurs (2,5% courtage tillkommer)	100%
Kapitalskydd	Nej
Löptid	5 år
Deltagandegrad (Lägst 3,8)	4,35
Platå	20%
Riskbarriär efter 5 år på sämst utvecklad aktie	60%
ISIN	SE0027742586
Emittent	BNP Paribas Issuance B.V.
Emittentrisk	S&P: A+/Moody's: Aa3

### Riskenivå (SRI)



Riskenivån fastställs inför teckningsperioden och gäller under förutsättning att du behåller placeringen till förfall. Förändringar i placeringens marknadsvärde under löptiden kan bli större än vad som reflekteras av den ovan angivna riskenivån. Det kan få betydelse om du väljer att sälja placeringen i förtid. I vissa fall är förtida försäljning ej möjlig. En förtida försäljning kan medföra extra kostnader.

### ESG-utvärdering

Bolagsnamn	ESG betyg	Sektor
Nordea	AA	Finans
Swedbank	AA	Finans
Handelsbanken	AAA	Finans
SEB	AA	Finans

Tabellen till vänster visar MSCI ESG-betyg för underliggande bolag i placeringen. MSCI ESG Research är en global aktör inom ESG-utvärdering och mäter framtidsorienterade ESG-risker. ESG står för Environmental (E), Social (S) och Governance (G). ESG-betygen är utformade för att hjälpa investerare att identifiera och förstå viktiga ESG-relaterade risker i bolag. Bolagen som utvärderas kan få sju olika nivåer inom sin branschgrupp; AAA, AA, A, BBB, BB, B och CCC, där AAA är högst betyg och CCC är sämst betyg.

Inför investeringsbeslut är det viktigt att du tar del av faktablad, prospekt och slutliga villkor. Allt material, inklusive informationsbroschyren, finns tillgängligt på [www.garantum.se](http://www.garantum.se) samt via QR-koden. Innan placeringen startar hittar du all information under Aktuell emission och när placeringen är aktiv hittar du informationen under Marknadskurser. En investering i en strukturerad placering är förknippad med risker. Historisk avkastning är ingen garanti för framtida avkastning. De pengar som placeras kan både öka och minska i värde och det är inte säkert att du får tillbaka hela det insatta kapitalet.



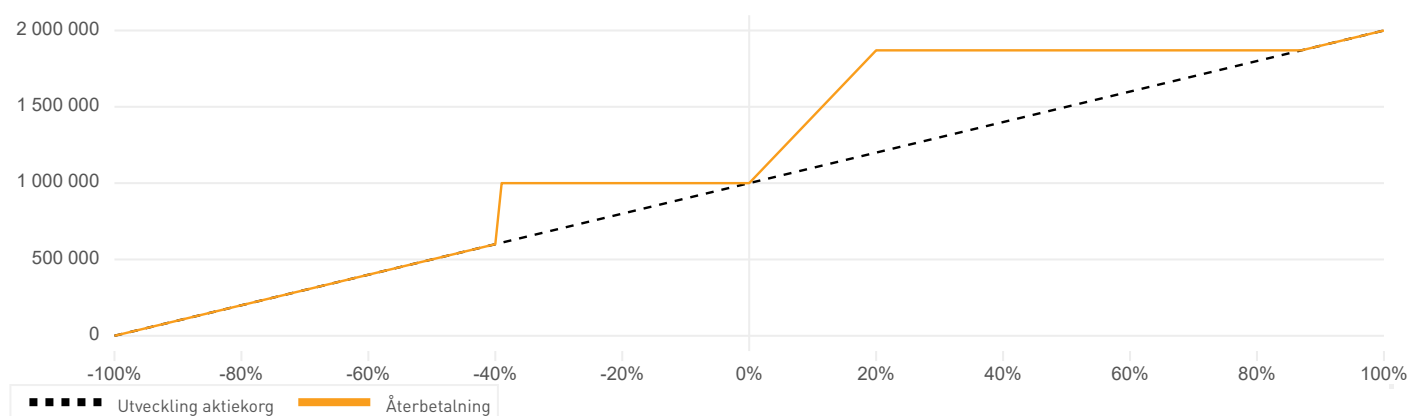
### Så fungerar det

Avkastningsmöjligheten baseras på kursutvecklingen för fyra underliggande aktier. Placeringen har en platå som ligger på 20%. Om underliggande aktiekorg är positiv på slutdagen, förutsatt att samtliga aktier är över riskbarriären, beräknas avkastningen som utvecklingen multiplicerat med den indikativa deltagandegraden på 4,35 upp till platånivån. En uppgång på 5% skulle ge 21,75% i avkastning medan en uppgång på 10% skulle ge hela 43,5%. Placeringen har en platå i spannet för en positiv utveckling för underliggande aktier på 20% upp till 87%. I detta spann blir avkastningen 87% (4,35 x 20%). Vid en måttlig uppgång är fördelarna för placeringen med andra ord stora jämfört med en direktinvestering i underliggande korg där avkastningen är helt proportionell till uppgången. Skulle utvecklingen däremot överstiga platånivån gånger deltagandegraden 87% (4,35 x 20%) ger placeringen således samma utveckling som en direktinvestering i underliggande korg skulle ge.

### Barriärberoende skydd/risk

Placeringen har en riskbarriär på 60%, det innebär att så länge sämst utvecklad aktie inte har fallit mer än 40% på slutdagen efter 5 år återbetalar producenten det nominella beloppet. Skulle sämst utvecklad aktie sluta under riskbarriären på slutdagen blir producentens återbetalning istället nominellt belopp minskat med kursnedgången för den sämst utvecklade aktien. Detta gäller oberoende av om underliggande aktiers sammanvägda utveckling uppvisar positiv eller negativ utveckling. I händelse av en negativ utveckling riskeras hela eller stora delar av det investerade beloppet att förloras.

### Sprinter Nordiska banker Platå nr 5539 - Exempel på möjliga utfall\*\*\*



Illustrationen ovan visar placeringens möjliga utfall på återbetalningsdagen för en investering på 1 000 000 kr (exkl. courtage). Den horisontella axeln illustrerar den sammanvägda utvecklingen av underliggande tillgångar. Observera att riskbarriären på slutdagen mäts på sämst utvecklad aktie oavsett sammanvägd utveckling av underliggande aktier. Vertikal axel illustrerar återbetalat belopp på återbetalningsdagen givet utvecklingen av underliggande tillgångar.

### Hur stor blir avkastningen?\*\*\*

Tabellen visar den potentiella utvecklingen för en investering på 1 000 000 kr (exkl. courtage) baserat på en fastställd deltagandegrad på 4,35 och en löptid på 5 år.

Investerat belopp (inkl 2,5% courtage)	Korgens utveckling	Utveckling sämst underliggande aktie	Riskbarriär passerad på slutdagen (Om sämst utvecklad aktie på slutdagen är sämre än -40%)	Totalt återbetalat belopp	Avkastning återbetalat belopp	Effektiv årsavkastning
1 025 000 kr	-50%	-95%	Ja	50 000 kr	-95,1%	-45,3%
1 025 000 kr	-45%	-60%	Ja	400 000 kr	-61,0%	-17,2%
1 025 000 kr	-25%	-30%	Nej	1 000 000 kr	-2,4%	-0,5%
1 025 000 kr	-10%	-15%	Nej	1 000 000 kr	-2,4%	-0,5%
1 025 000 kr	5%	0%	Nej	1 217 500 kr	18,8%	3,5%
1 025 000 kr	45%	40%	Nej	1 870 000 kr	82,4%	12,8%
1 025 000 kr	85%	65%	Nej	1 870 000 kr	82,4%	12,8%
1 025 000 kr	135%	120%	Nej	2 350 000 kr	129,3%	18,1%
1 025 000 kr	150%	145%	Nej	2 500 000 kr	143,9%	19,5%

## Underliggande bolag i Sprinter Nordiska banker Platå nr 5539

**Nordea** bedriver bankverksamhet. Bolaget erbjuder ett brett utbud av finansiella tjänster mot både privat- och företagskunder, traditionell kapitalförvaltning, lånefinansiering och pensionssparande. Utöver det erbjuds även rådgivning och trygghetsförsäkring samt valutahantering. Nordea innehar störst verksamhet inom Norden och Baltikum. För mer info, se [www.nordea.com](http://www.nordea.com)

**Swedbank** erbjuder ett brett utbud av traditionella finansiella tjänster inom kapitalförvaltning och lånefinansiering, med störst verksamhet i Norden och Baltikum. Kunderna består av privata aktörer samt medelstora- och stora företagskunder runt om hemmamarknaderna. Swedbank har idag sitt huvudkontor i Sundbyberg. För mer info, se [www.swedbank.com](http://www.swedbank.com)

**Handelsbanken** bedriver bankverksamhet. Inom banken erbjuds bland annat finansiering av olika slag som bolån, företagsfinansiering, finansiering via kapitalmarknaden samt riskhantering. Kunderna, både privat- och företagskunder, återfinns inom bankens hemmamarknader runt om Norden och Europa. Handelsbanken grundades ursprungligen 1871 och har sitt huvudkontor i Stockholm. För mer info, se [www.handelsbanken.com](http://www.handelsbanken.com)

**SEB** är en nordisk finansiell koncern. Banken erbjuder kunder i Norden och de baltiska länderna rådgivning och ett brett utbud av andra relaterade finansiella tjänster. I de nordiska länderna innehar verksamheten en stark inriktning mot företagsaffärer, sparande och investment banking. Banken har även kontor i Nordamerika och Asien för att fungera som en mellanhand mellan investerare och den nordiska marknaden. Huvudkontoret ligger i Stockholm. För mer info, se [www.sebgroup.com](http://www.sebgroup.com)

- Hög indikativ deltagandegrad på 4,35.
  - För negativ avkastning ner till -40% för någon av aktierna är investerat belopp skyddat av emittenten.
- Om riskbarriären har passerats av någon underliggande aktie på slutdagen exponeras placeringen fullt ut mot nedgången i den aktien. Det skulle innebära en stor förlust i placeringen.
  - Geopolitisk oro och inflation är stora osäkerhetsmoment.

## KOSTNADER I EN STRUKTURERAD PRODUKT

I en strukturerad produkt finns normalt inte några löpande kostnader som belastar placeringen under löptiden. I placeringen finns det en teckningskostnad som är inkluderad i placeringens pris samt ett courtage och dessa ska täcka alla omkostnader som de inblandade aktörerna kommer ha under hela löptiden, i många fall upp till fem eller sex år.

### Teckningskostnad

Vid en emission av strukturerade produkter tar placeringens producent (emittent) fram ett faktablad (KID, Key Information Document) och slutliga villkor som innehåller en komplett beskrivning av placeringen och de bindande placeringsvillkoren. Dokumentet innehåller placeringens teckningskostnad som ska täcka producentens kostnader för bland annat produktion, administration, distribution och riskhantering av placeringen. Teckningskostnaden är en indirekt kostnad som är inbakad i placeringens pris. Avkastningspotentialen som beskrivs i denna broschyr är efter teckningskostnad. Information om teckningskostnaden, kostnaders påverkan på avkastningen och simulerade resultatscenarier för en strukturerad produkt tillhandahålls i producentens faktablad (KID) för att ge investeraren tydlig och lättillgänglig information inför investeringsbeslutet.

I teckningskostnaden ingår en ersättning som Garantum erhåller från tredje part, d.v.s. från producenten. Nivån på tredjepartsersättningen bestäms utifrån en värdering av de tjänster som Garantum utför i samband med att placeringen tas fram där tjänsternas värde överstiger mottagen tredjepartsersättning. Tredjepartsersättning mottas för att kunna höja kvaliteten på erbjudna tjänster och möjliggöra extratjänster. Nivån av tredjepartsersättning kan uppgå till maximalt 1,2% av nominellt belopp per löptidsår och för placeringar som är längre än fem år kan den maximalt uppgå till totalt 6%. Nivån på tredjepartsersättningen fastställs i samband med att Garantum efter teckningsperiodens slut gör en slutupphandling av villkoren. För de placeringar som gavs ut mellan 2020 och 2024 låg den genomsnittliga tredjepartsersättningen på 1,0% per löptidsår. I tredjepartsersättningen ingår även den del av tredjepartsersättningen som Garantum betalar vidare till det ombud som utfört rådgivning inom ramen för förmedling av placeringen.

### Courtage

Vid investering i en strukturerad produkt arrangerad av Garantum tillkommer normalt ett courtage. Courtaget bestäms av den som förmedlar placeringen och enligt Garantums prislista uppgår courtaget för närvarande till 2% av nominellt belopp för placeringar med löptider kortare än 5 år, 2,5% för löptider som är 5 år eller längre och 3% för löptider som är 6 år eller längre. Courtaget tillfaller normalt det ombud som förmedlat affären och Garantum uppstår då betalningen för ombudets räkning. Courtage som tas ut i samband med försäljning på andrahandsmarknaden eller diskretionär portföljförvaltning tillfaller Garantum.

### Transparens och valfrihet med Garantums kostnadsmodeller

Det är viktigt att du som investerare förstår under vilka förutsättningar en placering stiger eller sjunker i värde och naturligtvis även vad det kostar. Du kan betala antingen genom traditionell modell eller någon av våra nettomodeller.

## Individanpassade lösningar – för dig som kräver lite mer

Vi tror på relationsbaserade och individanpassade lösningar inom ramen för förmedling – oavsett om det gäller helheten i din portfölj eller valet av enskilda produkter. Med kompetenta och engagerade rådgivare som agerar som ombud till Garantum får du fler alternativ och tydlig information om konsekvenserna av olika val.

Vi har anknutna ombud runt om i hela Sverige som arbetar med sparande, pension och försäkring. Att stödja dem och dig som investerare med bästa tänkbara sparprodukter, förvaltnings tjänster, analyser och service inom ramen för förmedling av värdepapper är en naturlig del av vårt gemensamma erbjudande. Din förtjänst är en personlig kontakt, verksam lokalt nära dig, som med sitt kunnande kan vägleda dig till de värdepappersval som är bäst lämpade för dina behov

## Traditionell modell

En del av den tredjepartsersättning som Garantum erhåller från producenten betalas vidare till ombudet som en engångsersättning för dennes arbete. Tredjepartsersättningen till ombudet uppgår till 1,5% av nominellt belopp för treåriga placeringar, 1,75% för fyraåriga och maximalt 2% för placeringar som är fem år eller längre. En förmedlingsavgift till ombudet kan tillkomma och storleken på förmedlingsavgiften uppgår maximalt till 1,25% per år. Storleken på förmedlingsavgiften styrs av flera faktorer såsom nivå på förmedlingstjänst, portföljens omfattning och komplexitet, ombudets aktivitetsnivå, investerarens individuella behov samt storleken på investeringarna. Betalningen dras direkt från depån och administreras av Garantum. Verklig förmedlingsavgift ligger i genomsnitt lägre än den maximala avgiften som anges i tabellen nedan.

Totala kostnader och kostnaders effekt på avkastningen för nominellt 60 000 kr i aktuell placering:

Scenarier	Om du sätjer efter 1 år	Om du sätjer efter 3 år	Vid förfall efter 5 år
Courtage	1 500 kr	1 500 kr	1 500 kr
Teckningskostnad (inkl. tredjepartsersättning), varav:	3 420 kr	3 420 kr	3 420 kr
(maximal tredjepartsersättning till Garantum)	(2 400 kr)	(2 400 kr)	(2 400 kr)
(tredjepartsersättning till ombud)	(1 200 kr)	(1 200 kr)	(1 200 kr)
Maximal förmedlingsavgift	750 kr	2 250 kr	3 750 kr
Totalt (inkl. courtage), kr	5 670 kr	7 170 kr	8 670 kr
Totalt (inkl. courtage), %	9,4%	11,9%	14,4%
Kostnaders effekt på avkastningen	-11,0%	-5,5%	-4,7%

Kostnaders effekt på avkastningen visar hur maximalt antagna kostnader påverkar placeringens avkastning jämfört med motsvarande placering helt utan samtliga kostnader, beroende på hur länge du innehar placeringen. Den årliga avkastningen har antagits vara 5%

## Nettomodell

I denna modell kommer den tredjepartsersättning som Garantum skulle ha betalat ut till ombudet istället att betalas ut till investerarens depå som en rabatt. I utbyte betalar investeraren en årlig förmedlingsavgift till ombudet. Betalningen dras direkt från depån och administreras av Garantum. Storleken på förmedlingsavgiften uppgår maximalt till 2,5% per år och storleken på förmedlingsavgiften styrs av flera faktorer såsom nivå på förmedlingstjänst, portföljens omfattning och komplexitet, ombudets aktivitetsnivå, investerarens individuella behov samt storleken på investeringarna. Verklig förmedlingsavgift ligger i genomsnitt lägre än den maximala avgiften som anges i tabellen nedan.

Totala kostnader och kostnaders effekt på avkastningen för nominellt 60 000 kr i aktuell placering:

Scenarier	Om du sätjer efter 1 år	Om du sätjer efter 3 år	Vid förfall efter 5 år
Courtage	1 500 kr	1 500 kr	1 500 kr
Teckningskostnad (inkl. tredjepartsersättning), varav:	3 420 kr	3 420 kr	3 420 kr
(maximal tredjepartsersättning till Garantum)	(2 400 kr)	(2 400 kr)	(2 400 kr)
(tredjepartsersättning till ombud)	(0 kr)	(0 kr)	(0 kr)
Rabatt till investeraren	-1 200 kr	-1 200 kr	-1 200 kr
Maximal förmedlingsavgift	1 500 kr	4 500 kr	7 500 kr
Totalt (inkl. courtage), kr	5 220 kr	8 220 kr	11 220 kr
Totalt (inkl. courtage), %	8,7%	13,7%	18,7%
Kostnaders effekt på avkastningen	-10,0%	-6,5%	-6,7%

Kostnaders effekt på avkastningen visar hur maximalt antagna kostnader påverkar placeringens avkastning jämfört med motsvarande placering helt utan samtliga kostnader, beroende på hur länge du innehar placeringen. Den årliga avkastningen har antagits vara 5%

Garantum ställer höga krav på de ombud som arbetar under våra tillstånd och via vår investeringsplattform. Genom ett tydligt ramverk och höga kvalitetskrav säkerställer vi att investeringar och genomförande sker i linje med dina behov och riskpreferenser.

Som kund hos oss och din rådgivare blir du en del av något större – ett erbjudande inom Wealth Management som bygger på helhet, kvalitet och långsiktighet. På vår hemsida kan du läsa mer om våra olika kostnadsmodeller, förmedlingstjänster och vilka mervärden som du kan få.



## MÅLGRUPPSBESTÄMNING

På framsidan av denna informationsbroschyr finns en beskrivning av placeringens målgrupp. En strukturerad placering ska i första hand distribueras inom den målgrupp som definieras som positiv. För det fall placeringen distribueras inom ramen för investeringsrådgivning eller portföljförvaltning, och har ett diversifierande syfte, kan placeringen distribueras till en neutral målgrupp. Investerares som inte fångas upp av vare sig positiv eller neutral målgrupp befinner sig i praktiken i en negativ målgrupp vilket innebär att en investering inte är lämplig. För mer information kring olika placeringstypers målgruppsbestämning, kontakta Garantum. Målgruppsbestämningen fastställs utifrån följande kriterier:

### Kundens investeringsmål

- Kapitalbevarande – Kapitalet ska vara skyddat mot nedgång.
- Tillväxt – Kapitalet ska ha potential att växa.
- Kassaflöde – Kapitalet ska generera kontinuerliga utbetalningar.
- Hedge – Kapitalet ska kunna växa oberoende av marknadsutvecklingen.
- Hävstång – Kapitalet ska ge en hög avkastning i förhållande till investerat belopp.

### Investertyp

- Retail
- Professionell
- Jämbördig motpart

Garantum kategoriserar samtliga kunder som "Retail", "Professionella" eller "Jämbördiga motparter". Som "Retail" kund omfattas du av det högsta kundskyddet. Som kund finns möjlighet att ansöka om att byta kundkategori till "Professionell". Som "Professionell" kund förloras det högre kundskyddet.

### Kundens kunskap och erfarenhet

- Grundläggande – Ingen kunskap om, eller erfarenhet av, investeringar i värdepapper.
- Informerad – Kunskap om, och erfarenhet av, investeringar i värdepapper.
- Avancerad – Hög kunskap om, och stor erfarenhet av, investeringar i värdepapper.

### Kundens förmåga att bära förlust

- Ingen Kapitalförlust
- Begränsad Kapitalförlust
- Total Kapitalförlust – Investerares har förmåga att bära förlust.
- Kapitalförlust överstigande investeringen – Investerares har förmåga att bära förlust mer än sitt investerade belopp.

### Risktolerans

Investerares vars skattade risktolerans överensstämmer med produktens SRI ingår i positiv målgrupp. Är SRI lägre än kundens skattade risktolerans kategoriseras kunden som neutral

målgrupp och är SRI högre kategoriseras kunden som negativ målgrupp. Detta gäller för investeringsrådgivning avseende en enskild produkt. I det fall rådgivningen avser en portfölj är det portföljens sammanvägda SRI som styr målgruppsbestämningen.

### Distributionsstrategi

- Orderutförande med passandeprövning
- Investeringsrådgivning
- Portföljförvaltning

Distribution sker via utvalda samarbetspartners genom investeringsrådgivning eller portföljförvaltning.

### Placeringshorisont

- Mycket kort (<1 år)
- Kort (<3 år)
- Medel (<5 år)
- Lång (>5 år)

### RISKKLASSIFICERING (SRI)

Riskindikatorn på framsidan syftar till att illustrera risk på investerat belopp utifrån PRIIPS (Packaged Retail Insurance-based Investment Products). Riskmålet gäller för alla strukturerade placeringar i EU och benämns som SRI (Summary Risk Indicator). Med utgångspunkt i en sjugradig skala (1-7) beräknas SRI utifrån två underliggande mått: emittentens kreditrisk (CRM – Credit Risk Measure) och volatiliteten i underliggande marknad (MRM – Market Risk Measure).

## ÖVRIGT

### Indikativa villkor

Angivna villkor är indikativa och kan bli både högre eller lägre än vad som anges. Villkoren är beroende av gällande förutsättningar på ränte-, aktie- och valutamarknaden och de slutgiltiga villkoren fastställs senast på startdagen. Anmälan är bindande under förutsättning att villkoren inte understiger en förutbestämd nivå. Erbjudandets genomförande är villkorat av att det inte enligt Garantums eller producentens bedömning helt eller delvis, omöjliggörs eller väsentligen försvåras av lagstiftning, myndighetsbeslut eller motsvarande i Sverige eller i utlandet. Garantum eller producenten äger även rätt att förkorta teckningstiden, begränsa erbjudandets omfattning eller avbryta erbjudandet om Garantum bedömer att marknadsförutsättningarna försvårar möjligheterna att genomföra erbjudandet.

### Historisk eller simulerad historisk utveckling

Information markerad med \* avser historisk information och eventuell information markerad med \*\* avser simulerad historisk information. Simulerad information är baserad på Garantums eller producentens egna beräkningsmodeller, data och antaganden och en person som använder andra modeller, data eller antaganden kan nå annorlunda resultat. Investerares bör notera att varken faktisk eller simulerad historisk utveckling är en garanti för eller indikation om framtida utveckling eller avkastning samt att placeringens löptid kan avvika från de tidsperioder som använts i broschyren.

### Räkneexempel

Information markerad med \*\*\* utgör endast exempel för att underlätta förståelsen av placeringen. Räkneexemplet visar hur avkastningen beräknas baserat på rent hypotetiska avkastningsnivåer. De hypotetiska beräkningarna ska inte ses som en garanti för eller en indikation på framtida utveckling eller avkastning.

### Rådgivning

Om placeringen är en lämplig respektive passande investering måste alltid bedömas utifrån varje enskild investerarens egna ekonomiska förhållanden, investeringsmål och kunskap. Denna broschyr utgör inte investeringsrådgivning utan investerares måste själv bedöma om placeringen är lämplig för denne alternativt rådgöra med en professionell rådgivare. Garantum Fondkommission AB eller utvald producent tar inget ansvar för värdeutvecklingen av placeringen och lämnar inga som helst muntliga eller skriftliga, direkta eller indirekta garantier eller åtaganden avseende det slutliga utfallet av en investering.

## BESKATTNING

För enskilda innehavare kan skattekonsekvenser till följd av att äga en strukturerad placering, och med anledning av svensk eller utländsk gällande skattelagstiftning, vara beroende av speciella omständigheter. Varje investerare rekommenderas därför att inhämta råd från skatteexpertis till följd av de skattekonsekvenser som kan uppkomma i och med ägandet av en placering. Ytterligare information finns i prospektet som finns tillgängligt på [www.garantum.se](http://www.garantum.se).

## ÅTERBETALNINGSDAG

Med återbetalningsdag och kupongutbetalningsdag avses tidigaste dag för återbetalning eller utbetalning av kupong. Tidigaste dag för återbetalning eller utbetalning av kupong framgår av producentens faktablad, grundprospekt och slutliga villkor. Återbetalning och utbetalning är beroende av den centrala värdepappersförvararens och/eller en eller flera clearinginstituts betalningsrutiner vilket kan leda till att återbetalning eller utbetalning sker senare än tidigaste dag.

## SELLING RESTRICTIONS

The securities have not been and will not be registered under the U.S. Securities Act of 1933 and are subject to U.S. tax law requirements. Subject to certain exceptions, securities may not be offered, sold or delivered within the United States or to U.S. persons. Garantum has agreed that neither itself nor any subsidiary of Garantum will offer, sell or deliver any securities within the United States or to U.S. persons. In addition, until 40 days after the commencement of the offering, an offer or sale of notes within the United States by any dealer (whether or not participating in the offering) may violate the registration requirements of the Securities Act.

THIS DOCUMENT MAY NOT BE DISTRIBUTED DIRECTLY OR INDIRECTLY TO ANY CITIZEN OR RESIDENT OF THE UNITED STATES OR TO ANY U.S. PERSON. NEITHER THIS DOCUMENT NOR ANY COPY HEREOF MAY BE DISTRIBUTED IN ANY JURISDICTION WHERE ITS DISTRIBUTION MAY BE RESTRICTED BY LAW OR REGULATION.

## BRANSCHKOD OCH ORDLISTA

Garantum Fondkommission AB följer Svensk Värdepappersmarknads rekommendation avseende marknadsföringsmaterial för strukturerade placeringar som erbjuds till icke-professionella investerares. Branschkod och tillhörande ordlista finns på [www.svenskvardepappersmarknad.se](http://www.svenskvardepappersmarknad.se).

## TIDSPLAN OCH BETALNINGSPERIOD

- ▶ **13 februari 2026** – Säljperiod startar
- ▶ **26 mars 2026** – Sista teckningsdag
- ▶ **02 april 2026** – Placeringsstartdag
- ▶ **14 april 2026** – Sista dag då betalningen måste finnas på anvisat bankkonto/bankgiro
- ▶ **22 april 2026** – Leverans av värdepapper
- ▶ **22 april 2026** – Tidigaste tidpunkt för återbetalning

### Stängning i förtid

Garantum kan komma att stänga teckningsperioden i förtid för att utnyttja marknadsläget eller om förutsättningarna riskerar att försämrats. Samtliga datum ovan kan komma att justeras efter teckningsperioden stängts.

## Besök GARANTUM.SE och bli en mer aktiv investerare

På vår hemsida kan du själv söka bland alla våra aktiva placeringar. Kurser och noteringar uppdateras självklart på daglig basis. Med din personliga inloggning kan du följa dina placeringar och därmed bli en mer aktiv investerare. Fördjupa dig i aktuellt marknadsläge via färsk marknadsanalys, diagram och webb-TV. Och om du väljer att öppna en depå hos oss öppnar sig nya vägar till ett modernt sparande. Din rådgivare kan berätta mer om dessa möjligheter och våra övriga placeringar i aktuell emission.

### Minsta teckningsbelopp och handelsposter

5 handelsposter om nominellt 10 000 kr per post (50 000 kr). Därutöver i enskilda handelsposter om nominellt 10 000 kr.

### Anmälan & betalning

Anmälan är bindande och ska vara Garantum tillhanda senast sista teckningsdag. Betalning görs mot erhållande av avräkningsnota och ska vara Garantum tillhanda senast på sista betalningsdag.

### Bankgiro

5861-4462, Garantum Fondkommission AB (endast OCR-nr kan anges vilket erhålls på avräkningsnotan).

### SEB, klientmedelskonto

5231-10 223 69, Garantum Fondkommission AB. Som meddelande på inbetalningen kan något av följande anges: depånummer, personnummer, organisationsnummer, försäkringsnummer eller det OCR-nummer som finns på avräkningsnotan.



# Rätt placering vid rätt tillfälle

Garantum Fondkommission har gått från att vara ett litet specialiserat företag till att bli störst i Sverige på strukturerade placeringar. Vår framgång grundades i övertygelsen om att vara extremt kompetenta inom ett begränsat område. Och med ett mål i sikte: erbjuda marknads bästa kombination av avkastning och risk. Vi har fortfarande samma mål men nu har vi vuxit till en hel sparkoncern. Erbjudandet omfattar alla typer av finansiella produkter och tjänster med stöd av en modern investerings-

plattform. Men även om vi breddat erbjudandet drivs vi fortfarande av en stark vilja att tänka i nya banor och snabbt anpassa oss till vad kunder och samarbetspartners efterfrågar utifrån aktuella marknadsförutsättningar. Där andra ser begränsningar ser vi istället möjligheter. Vi hittar alltid en väg framåt oavsett investeringsklimat – rätt placering vid rätt tillfälle helt enkelt.

## Prisbelönt expertis inom strukturerade produkter

### Best Distributor

2014 Sweden  
2015 Sweden  
2016 Sweden  
2017 Norway  
2018 Sweden & Nordics  
2019 Sweden, Norway & Nordics  
2020 Sweden & Nordics  
2021 Norway  
2022 Sweden & Norway  
2023 Sweden & Nordics  
2024 Sweden  
2025 Sweden

### Best Performance

2017 Norway  
2018 Sweden  
2019 Sweden & Norway  
2020 Norway  
2021 Norway  
2022 Sweden & Norway  
2024 Sweden  
2025 Sweden

### Best Distributor Capital Protected Products

2015 Sweden  
2017 Sweden & Nordics  
2023 Europe

