

Viktigt om risker

Denna informationsbroschyr utgör endast marknadsföring och ger inte en komplett bild av erbjudandet och placeringen. Producenten gör inga framställningar och ställer inga garantier för riktigheten eller fullständigheten avseende någon information i denna broschyr och åtar sig inte ansvar eller skyldighet för informationen i detta dokument. Mer information finns i det av producenten upprättade **faktabladet (KID)** och **prospektet** som innehåller en komplett beskrivning, de bindande placeringsvillkoren och Garantums erbjudande. Innan beslut tas om en investering ska investerare förses med **faktabladet, det fullständiga prospektet och, i förekommande fall, slutliga villkor**. Informationen finns tillgänglig på www.garantum.se eller kan erhållas genom att kontakta Garantum på telefon 08-522 550 00. Faktabladet kan rekvideras kostnadsfritt och i pappersformat och finns även tillgängligt på <https://www.jpmorgan-key-information-documents.com/priips/>

OM RISKER

En investering i placeringen är förenad med ett antal riskfaktorer. Här har vi sammanfattat de viktigaste riskerna med köp av Aktieindexobligation Hälsovård Tillväxt NOK nr 5580. För mer utförlig information om dessa och övriga riskfaktorer, vänligen ta kontakt med Garantum.

Kreditrisk

Vid köp av Aktieindexobligation Hälsovård Tillväxt NOK nr 5580 tar investeraren en kreditrisk på placeringens producent, dvs. emittenten, som ger ut Aktieindexobligation Hälsovård Tillväxt NOK nr 5580. Med kreditrisk menas att emittenten inte skulle kunna fullfölja sina åtaganden gentemot investeraren. Med åtaganden avses återbetalning på återbetalningsdagen enligt placeringsvillkoren. Om emittenten skulle hamna på obestånd träder eventuell garantigivare in. Skulle garantigivaren i ett sådant läge också hamna på obestånd riskerar investeraren att förlora hela eller stora delar av sin investering oavsett hur den underliggande exponeringen har utvecklats. Ett sätt att bedöma kreditvärdigheten hos emittenten är att titta på kreditvärdighetsbetyget enligt Standard & Poor's (AAA representerar högsta möjliga kreditbetyg medan D är lägst) och enligt Moody's (Aaa representerar högsta möjliga kreditbetyg medan C är lägst). Mer information finns på standardandpoors.com och moody.com. För aktuell information om eventuella förändringar i kreditbetyg, se vår hemsida: www.garantum.se. Investeringen omfattas inte av den statliga insättningsgarantin.

I händelse av att en resolutionsmyndighet bedömer att banken riskerar att bli insolvent eller inte kunna leva upp till förekommande kapitalkrav har dessa rätten att besluta om att emittentens respektive garantigivarens skulder ska skrivas ned. Detta kan resultera i att investerare förlorar hela eller delar av sin investering.

Likviditetsrisk (andrahandsmarknad)

Investerare ska planera för att behålla placeringen under hela löptiden. Under normala marknadsförhållanden är det dock möjligt att i förtid sälja till aktuell marknadskurs på NASDAQ Stockholm eller annan utförandepå plats. Garantum kan i vissa fall ställa säljkurser. Under onormala marknadsförhållanden kan andrahandsmarknaden vara mycket illikvid, vilket innebär att det kan vara svårt eller omöjligt att sälja placeringen. Kurserna på andrahandsmarknaden kan vara såväl högre som lägre än teckningsbeloppet. Prissättningen på andrahandsmarknaden beror bland annat på återstående löptid, aktuellt ränteläge, aktuella kreditbetyg, underliggande marknadsutveckling och kursrörligheten (volatiliteten) i marknaden. Courtage kan tillkomma vid försäljning på andrahandsmarknaden. Producenten kan även i vissa begränsade situationer lösa in placeringen i förtid och det förtida inlösenbeloppet kan då vara såväl högre som lägre än det ursprungliga investerade beloppet.

Valutarisk

Placeringen är noterad i SEK, men både den skyddade delen och avkastningsdelen är valutakopplade till NOK under placeringens löptid. Det nominella belopp som investeras i SEK växlas inför placeringens start automatiskt till motsvarande belopp i NOK. Beloppet i NOK utgör sedan

den skyddade delen. När placeringen avslutas växlas det beloppet i NOK plus eventuell avkastning i NOK till SEK för återbetalning. Därmed har placeringen som helhet - även den skyddade delen - en valutarisk eller valutamöjlighet beroende på hur valutakursen mellan NOK och SEK förändras till förfallodagen.

Exponeringsrisk

Utvecklingen för den underliggande exponeringen är avgörande för beräkningen av det slutliga resultatet i placeringen. Hur den underliggande exponeringen kommer att utvecklas är beroende av en mängd faktorer och innefattar komplexa risker vilka bland annat inkluderar aktiekursrisker, kreditrisker, ränterisker, råvaruprisrisker och/eller politiska risker. En investering i placeringen kan ge en annan totalavkastning än en direktinvestering i den underliggande tillgången bland annat på grund av att eventuella utdelningar inte inkluderas i avkastningen för placeringen samt beroende på placeringens specifika konstruktion.

Ränterisk

Ränteförändringar under löptiden påverkar placeringens ingående byggnader vilket kan medföra att placeringens marknadsvärde förändras, positivt eller negativt. Det kan också innebära att marknadsvärdet avviker från ett av investeraren förväntat värde baserat på utvecklingen i den underliggande tillgången.

Marknadsrisk

På återbetalningsdagen är det den underliggande tillgångens utveckling i kombination med placeringens värdeutvecklingsstruktur som avgör om du får tillbaka nominellt belopp och på observationsdagarna (inklusive återbetalningsdagen) är det den underliggande tillgångens utveckling i kombination med placeringens värdeutvecklingsstruktur som avgör om du får någon avkastning.

Under löptiden påverkas placeringens värde bland annat av den underliggande tillgångens kursutveckling, kurssvängningarnas omfattning (volatilitet), hur stora kurssvängningarna förväntas bli framöver, marknadsrörelsen och förväntad utdelning.

Komplexitet i placeringen

Avkastningen i strukturerade placeringar bestäms ibland av komplicerade samband som kan vara svåra att förstå och som i sin tur gör det svårt att jämföra placeringen med andra placeringsalternativ. Innan du köper en viss strukturerad placering bör du sätta dig in i hur den fungerar.

Marknadsavbrott och särskilda händelser

Om marknadsavbrott eller andra särskilda händelser inträffar kan producenten göra vissa ändringar i beräkningen eller byta ut den underliggande tillgången mot en annan. Producenten får göra sådana ändringar i villkoren som producenten bedömer nödvändiga i samband med de särskilda händelser som anges i grundprospektet/slutliga villkor. Med marknadsavbrott och andra särskilda händelser menas bland annat att:

- Handeln med tillgången avbryts eller att det inte finns någon officiell kurs att tillgå.
- Tillgången (om det är en aktie) avnoteras, bolaget sätts i konkurs eller likvidation, genomför en aktiesplit, nyemission, återköp eller liknande.
- Det sker en lagändring eller att producenten får ökade riskhanteringskostnader.

Om producenten bedömer att det inte är ett rimligt alternativ att göra en ändring eller byta ut den underliggande tillgången får producenten göra en förtida avslutande beräkning av avkastningen. Återbetalningsbeloppet kan då vara såväl högre som lägre än det investerade beloppet.

Kapitalskydd i NOK

Återbetalning av placerat belopp är beroende av hur valutakursen mellan NOK och SEK förändras till förfallodagen.

I denna informationsbroschyr kan det finnas asterisker angivna som i sådana fall avser följande: * historisk information, ** simulerad historisk information samt *** information som endast utgör exempel för att underlätta förståelsen av placeringen. Utförligare förklaringar om detta finns på sista sidan i denna informationsbroschyr.

Aktieindexobligation

Hälsovård Tillväxt NOK nr 5580

- Placeringens avkastningsmöjlighet motsvarar den indikativa deltagandegraden på 1,65 gånger underliggande index eventuella uppgång.
- Placeringen är exponerad mot NOK vilket innebär en valutarisk eller valutamöjlighet beroende på hur valutakursen mellan NOK och SEK förändras under placeringens löptid.
- Slutvärdet för underliggande index beräknas som ett genomsnitt av indexets värde månadsvis från 2030-11-08 till 2032-05-10 (19 observationer).
- 100% av nominellt belopp i NOK är skyddat av producenten på återbetalningsdagen vid löptidens slut efter 6 år, därmed tillkommer det en valutarisk eller valutamöjlighet vid löptidens slut.

Hälsovård

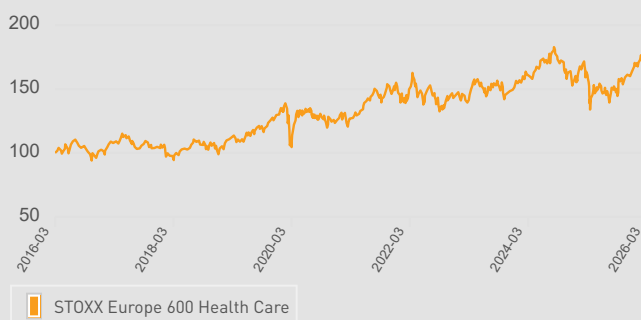
Hälsovård är en defensiv sektor som inte är lika konjunkturkänslig som många andra sektorer. Hälsovårdssektorn karaktäriseras bland annat av höga inträdesbarriärer och ökade globala investeringar inom vård, samtidigt som bolagen generellt genererar hög avkastning på investerat

kapital. Sektorn drivs långsiktigt av en åldrande och mer förmögen befolkning, ökad förekomst av kroniska sjukdomar samt återinvesteringar i forskning och utveckling vilket både kan stärka deras positioner och skapa långsiktiga tillväxtpotentialer.

STOXX Europe 600 Health Care Indexet mäter utvecklingen för den europeiska hälsovårdssektorn, definierad enligt Industry Classification Benchmark (ICB). Indexet är ett delindex till STOXX Europe 600-indexet, vilket består av 600 av de största aktierna i 17 europeiska länder. Sektorn präglas generellt av en stabil och långsiktig efterfrågan, vilket gör indexet till ett av de mer defensiva inom den europeiska aktiemarknaden. Indexet ombalanseras kvartalsvis och de ingående bolagen viktas baserat på deras fria marknadsvärde (free float market capitalisation). För mer info, se www.stoxx.com.

Historisk kursutveckling*

2016-03-23 - 2026-03-24



Diagrammet visar den historiska utvecklingen för underliggande index sedan 2016-03-23 och är indexerat till 100 från detta datum. Historisk utveckling innebär ingen garanti för framtida avkastning. Källa: Bloomberg

Emissionskurs (3% courtage tillkommer)	110%
Handelsposter om nominellt (minsta investering 50 000 kr)	10 000 kr
Löptid	6 år
Kapitalskydd i NOK	100%
Valutakoppling	NOK
Genomsnittsberäkning slut	1,5 år (månadsvis)
Indikativ deltagandegrad (lägst 1,3)	1,65
ISIN	SE0028329326
Emittent	JPMorgan Chase & Co
Emittentrisk	S&P: AA-/Moody's: Aa2

Riskenivå (SRI)



Riskenivån fastställs inför teckningsperioden och gäller under förutsättning att du behåller placeringen till förfall. Förändringar i placeringens marknadsvärde under löptiden kan bli större än vad som reflekteras av den ovan angivna riskenivån. Det kan få betydelse om du väljer att sälja placeringen i förtid. I vissa fall är förtida försäljning ej möjlig. En förtida försäljning kan medföra extra kostnader.

Inför investeringsbeslut är det viktigt att du tar del av faktablad, prospekt och slutliga villkor. Allt material, inklusive informationsbroschyren, finns tillgängligt på www.garantum.se samt via QR-koden. Innan placeringen startar hittar du all information under Aktuell emission och när placeringen är aktiv hittar du informationen under Marknadskurser. En investering i en strukturerad placering är förknippad med risker. Historisk avkastning är ingen garanti för framtida avkastning. De pengar som placeras kan både öka och minska i värde och det är inte säkert att du får tillbaka hela det insatta kapitalet.



Så fungerar det

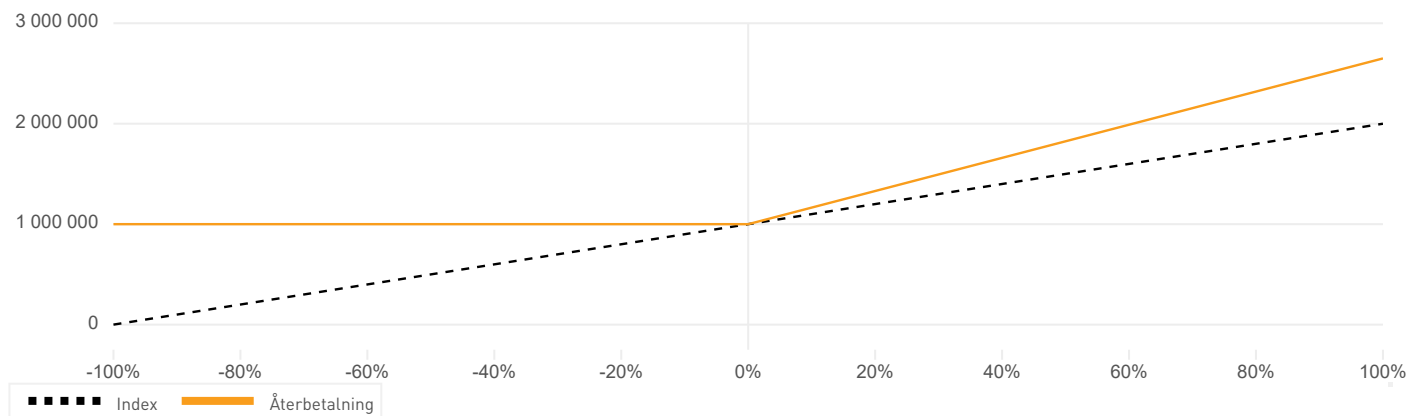
Den aktierelaterade avkastningspotentialen motsvarar underliggande indexutveckling multiplicerat med placeringens indikativa deltagandegrad på 1,65. Deltagandegraden fastställs senast på startdagen och kan bli högre eller lägre än indikerat.

Slutvärdet för underliggande index beräknas som ett genomsnitt av indexets värde månadsvis från 2030-11-08 till 2032-05-10 (19 observationer). En kraftig värdestegring under denna period får inte fullt genomslag i slutvärdet men funktionen ger samtidigt ett skydd mot kursfall vid en nedgång mot slutet av löptiden.

Valutarisk eller valutamöjlighet

Placeringen är noterad i SEK, men både den skyddade delen och avkastningsdelen är valutakopplade till NOK under placeringens löptid. Det nominella belopp som investeras i SEK växlas inför placeringens start automatiskt till motsvarande belopp i NOK. Beloppet i NOK utgör sedan den skyddade delen. När placeringen avslutas växlas det beloppet i NOK plus eventuell avkastning i NOK till SEK för återbetalning. Därmed har placeringen som helhet - även den skyddade delen - en valutarisk eller valutamöjlighet beroende på hur valutakursen mellan NOK och SEK förändras till förfallodagen.

Aktieindexobligation Hälsovård Tillväxt NOK nr 5580 - Exempel på möjliga utfall***



Illustrationen ovan visar placeringens möjliga utfall på återbetalningsdagen för en investering på 1 000 000 NOK (exkl. courtage och överkurs). Den horisontella axeln illustrerar den sammanvägda utvecklingen av underliggande tillgång med hänsyn tagen till genomsnittsberäkning. Vertikal axel illustrerar återbetalat belopp på återbetalningsdagen givet utvecklingen av underliggande tillgång. Observera att det investerade beloppet är i NOK och det finns därmed en valutarisk. Det innebär att beroende på hur valutakursen mellan NOK och SEK förändras till förfallodagen kan det nominella beloppet komma att bli högre eller lägre.

Räkneexempel***

Tabellen visar den potentiella utvecklingen för en investering på 1 000 000 kr (exkl. courtage och överkurs) baserat på en fastställd deltagandegrad på 1,65 och en löptid på 6 år.

Investerat belopp (inkl 3% courtage)	Underliggande indexutveckling (inkl. genomsnittsberäkning)	Valutakursförändring (NOK vs. SEK)	Återbetalning skyddat belopp efter valutajustering	Totalt återbetalat belopp	Avkastning återbetalat belopp	Effektiv årsavkastning
1 130 000 kr	-30%	0%	1 000 000 kr	1 000 000 kr	-11,5%	-2,0%
1 130 000 kr	-30%	-10%	900 000 kr	900 000 kr	-20,4%	-3,7%
1 130 000 kr	-30%	10%	1 100 000 kr	1 100 000 kr	-2,7%	-0,4%
1 130 000 kr	0%	0%	1 000 000 kr	1 000 000 kr	-11,5%	-2,0%
1 130 000 kr	0%	-10%	900 000 kr	900 000 kr	-20,4%	-3,7%
1 130 000 kr	0%	10%	1 100 000 kr	1 100 000 kr	-2,7%	-0,4%
1 130 000 kr	30%	0%	1 000 000 kr	1 495 000 kr	32,3%	4,8%
1 130 000 kr	30%	-10%	900 000 kr	1 345 500 kr	19,1%	2,9%
1 130 000 kr	30%	10%	1 100 000 kr	1 644 500 kr	45,5%	6,4%

- + Skyddat belopp i NOK möjliggör förbättrade placering villkor.
- Strukturella trender talar för tillväxt i hälsovårdssektorn.

- Placeringen är exponerad mot NOK vilket gör att det tillkommer en valutarisk.
- Geopolitisk oro är ett osäkerhetsmoment.



Trygghet och potential med kapitalskyddade produkter

Är du orolig över turbulensen på världens börser men vill fortfarande komma åt aktiemarknadens tillväxtpotential? Då kan en strukturerad produkt med kapitalskydd vara lösningen. Den följer med när börsen går upp – men har ett inbyggt skydd om börsen vänder ned.

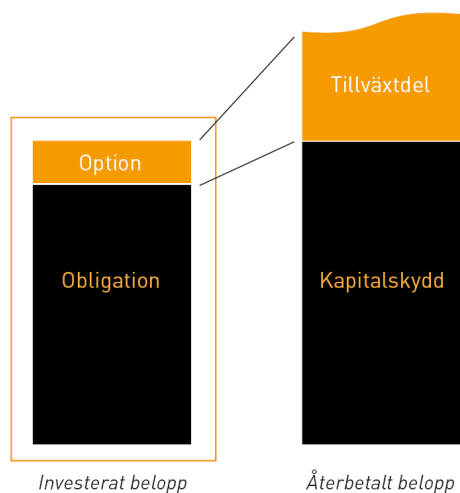
Tider av börsoro är kanske den bästa tiden att placera i strukturerade produkter med kapitalskydd. Få andra finansiella instrument erbjuder samma fördelaktiga kombination av avkastning och risk. När osäkerheten är stor ger en kapitalskyddad placering ett högre mått av trygghet

Positiv avkastning eller pengarna tillbaka

En kapitalskyddad placering, såsom en aktieindexobligation, består av två delar. En kapitalskyddad del som alltid återbetalas och en tillväxtdel som följer med underliggande indexutveckling. På så sätt är du som investerare tryggad att på förfalldagen få tillbaka det nominella beloppet, samtidigt som ditt arbetande kapital kan växa utan begränsningar.

Vinstsäkring – ett sätt att ta hem vinster

Strukturerade produkter har en viss löptid och behålls vanligtvis fram till förfalldagen. Men det finns en daglig andrahandsmarknad och i vissa lägen kan det vara befogat att sälja av i förtid för att sedan återinvestera i en ny placering. Det kallas att vinstsäkra och innebär att du tar hem vinsten samt har möjlighet att återinvestera ett större kapital, på en skydds nivå som nu ligger högre än tidigare.



Risk finns men är begränsad

Alla finansiella placeringar är förenade med någon form av risk. Det du riskerar att förlora i en kapitalskyddad placering är courtage och en eventuell överkurs (ett arvode du betalar för att få ännu högre tillväxtpotential i placeringen, detta är ett tillval). Sedan finns en kreditrisk, att det kreditinstitut som ger ut placeringen (emittenten) inte kan fullfölja sitt åtagande mot investeraren, till exempel vid en konkurs.

KOSTNADER I EN STRUKTURERAD PRODUKT

I en strukturerad produkt finns normalt inte några löpande kostnader som belastar placeringen under löptiden. I placeringen finns det en teckningskostnad som är inkluderad i placeringens pris samt ett courtage och dessa ska täcka alla omkostnader som de inblandade aktörerna kommer ha under hela löptiden, i många fall upp till fem eller sex år.

Teckningskostnad

Vid en emission av strukturerade produkter tar placeringens producent (emittent) fram ett faktablad (KID, Key Information Document) och slutliga villkor som innehåller en komplett beskrivning av placeringen och de bindande placeringsvillkoren. Dokumentet innehåller placeringens teckningskostnad som ska täcka producentens kostnader för bland annat produktion, administration, distribution och riskhantering av placeringen. Teckningskostnaden är en indirekt kostnad som är inbakad i placeringens pris. Avkastningspotentialen som beskrivs i denna broschyr är efter teckningskostnad. Information om teckningskostnaden, kostnaders påverkan på avkastningen och simulerade resultatscenarier för en strukturerad produkt tillhandahålls i producentens faktablad (KID) för att ge investeraren tydlig och lättillgänglig information inför investeringsbeslutet.

I teckningskostnaden ingår en ersättning som Garantum erhåller från tredje part, d.v.s. från producenten. Nivån på tredjepartsersättningen bestäms utifrån en värdering av de tjänster som Garantum utför i samband med att placeringen tas fram där tjänsternas värde överstiger mottagen tredjepartsersättning. Tredjepartsersättning mottas för att kunna höja kvaliteten på erbjudna tjänster och möjliggöra extratjänster. Nivån av tredjepartsersättning kan uppgå till maximalt 1,2% av nominellt belopp per löptidsår och för placeringar som är längre än fem år kan den maximalt uppgå till totalt 6%. Nivån på tredjepartsersättningen fastställs i samband med att Garantum efter teckningsperiodens slut gör en slutupphandling av villkoren. För de placeringar som gavs ut mellan 2021 och 2025 låg den genomsnittliga tredjepartsersättningen på 0,99% per löptidsår. I tredjepartsersättningen ingår även den del av tredjepartsersättningen som Garantum betalar vidare till det ombud som utfört rådgivning inom ramen för förmedling av placeringen.

Courtage

Vid investering i en strukturerad produkt arrangerad av Garantum tillkommer normalt ett courtage. Courtaget bestäms av den som förmedlar placeringen och enligt Garantums prislista uppgår courtaget för närvarande till 2% av nominellt belopp för placeringar med löptider kortare än 5 år, 2,5% för löptider som är 5 år eller längre och 3% för löptider som är 6 år eller längre. Courtaget tillfaller normalt det ombud som förmedlat affären och Garantum uppbär då betalningen för ombudets räkning. Courtage som tas ut i samband med försäljning på andrahandsmarknaden eller diskretionär portföljförvaltning tillfaller Garantum.

Transparens och valfrihet med Garantums kostnadsmodeller

Det är viktigt att du som investerare förstår under vilka förutsättningar en placering stiger eller sjunker i värde och naturligtvis även vad det kostar. Du kan betala antingen genom traditionell modell eller någon av våra nettomodeller.

Individanpassade lösningar – för dig som kräver lite mer

Vi tror på relationsbaserade och individanpassade lösningar inom ramen för förmedling – oavsett om det gäller helheten i din portfölj eller valet av enskilda produkter. Med kompetenta och engagerade rådgivare som agerar som ombud till Garantum får du fler alternativ och tydlig information om konsekvenserna av olika val.

Vi har anknutna ombud runt om i hela Sverige som arbetar med sparande, pension och försäkring. Att stödja dem och dig som investerare med bästa tänkbara sparprodukter, förvaltnings tjänster, analyser och service inom ramen för förmedling av värdepapper är en naturlig del av vårt gemensamma erbjudande. Din förtjänst är en personlig kontakt, verksam lokalt nära dig, som med sitt kunnande kan vägleda dig till de värdepappersval som är bäst lämpade för dina behov

Traditionell modell

En del av den tredjepartsersättning som Garantum erhåller från producenten betalas vidare till ombudet som en engångsersättning för dennes arbete. Tredjepartsersättningen till ombudet uppgår till 1,5% av nominellt belopp för treåriga placeringar, 1,75% för fyraåriga och maximalt 2% för placeringar som är fem år eller längre. En förmedlingsavgift till ombudet kan tillkomma och storleken på förmedlingsavgiften uppgår maximalt till 1,25% per år. Storleken på förmedlingsavgiften styrs av flera faktorer såsom nivå på förmedlingstjänst, portföljens omfattning och komplexitet, ombudets aktivitetsnivå, investerarens individuella behov samt storleken på investeringarna. Betalningen dras direkt från depån och administreras av Garantum. Verklig förmedlingsavgift ligger i genomsnitt lägre än den maximala avgiften som anges i tabellen nedan.

Totala kostnader och kostnaders effekt på avkastningen för nominellt 50 000 kr i aktuell placering:

Scenarier	Om du sätter efter 1 år	Om du sätter efter 3 år	Vid förfall efter 6 år
Courtage	1 500 kr	1 500 kr	1 500 kr
Teckningskostnad (inkl. tredjepartsersättning), varav: (maximal tredjepartsersättning till Garantum)	6 600 kr (2 000 kr)	6 600 kr (2 000 kr)	6 600 kr (2 000 kr)
(tredjepartsersättning till ombud)	(1 000 kr)	(1 000 kr)	(1 000 kr)
Maximal förmedlingsavgift	625 kr	1 875 kr	3 750 kr
Totalt (inkl. courtage), kr	8 725 kr	9 975 kr	11 850 kr
Totalt (inkl. courtage), %	17,4%	19,9%	23,7%
Kostnaders effekt på avkastningen	-22,2%	-10,7%	-8,6%

Kostnaders effekt på avkastningen visar hur maximalt antagna kostnader påverkar placeringens avkastning jämfört med motsvarande placering helt utan samtliga kostnader, beroende på hur länge du innehar placeringen. Den årliga avkastningen har antagits vara 5%

Nettomodell

I denna modell kommer den tredjepartsersättning som Garantum skulle ha betalat ut till ombudet istället att betalas ut till investerarens depå som en rabatt. I utbyte betalar investeraren en årlig förmedlingsavgift till ombudet. Betalningen dras direkt från depån och administreras av Garantum. Storleken på förmedlingsavgiften uppgår maximalt till 2,5% per år och storleken på förmedlingsavgiften styrs av flera faktorer såsom nivå på förmedlingstjänst, portföljens omfattning och komplexitet, ombudets aktivitetsnivå, investerarens individuella behov samt storleken på investeringarna. Verklig förmedlingsavgift ligger i genomsnitt lägre än den maximala avgiften som anges i tabellen nedan.

Totala kostnader och kostnaders effekt på avkastningen för nominellt 50 000 kr i aktuell placering:

Scenarier	Om du sätter efter 1 år	Om du sätter efter 3 år	Vid förfall efter 6 år
Courtage	1 500 kr	1 500 kr	1 500 kr
Teckningskostnad (inkl. tredjepartsersättning), varav: (maximal tredjepartsersättning till Garantum)	6 600 kr (2 000 kr)	6 600 kr (2 000 kr)	6 600 kr (2 000 kr)
(tredjepartsersättning till ombud)	(0 kr)	(0 kr)	(0 kr)
Rabatt till investeraren	-1 000 kr	-1 000 kr	-1 000 kr
Maximal förmedlingsavgift	1 250 kr	3 750 kr	7 500 kr
Totalt (inkl. courtage), kr	8 350 kr	10 850 kr	14 600 kr
Totalt (inkl. courtage), %	16,7%	21,7%	29,2%
Kostnaders effekt på avkastningen	-21,1%	-12,1%	-12,5%

Kostnaders effekt på avkastningen visar hur maximalt antagna kostnader påverkar placeringens avkastning jämfört med motsvarande placering helt utan samtliga kostnader, beroende på hur länge du innehar placeringen. Den årliga avkastningen har antagits vara 5%

Garantum ställer höga krav på de ombud som arbetar under våra tillstånd och via vår investeringsplattform. Genom ett tydligt ramverk och höga kvalitetskrav säkerställer vi att investeringar och genomförande sker i linje med dina behov och riskpreferenser.

Som kund hos oss och din rådgivare blir du en del av något större – ett erbjudande inom Wealth Management som bygger på helhet, kvalitet och långsiktighet. På vår hemsida kan du läsa mer om våra olika kostnadsmodeller, förmedlingstjänster och vilka mervärden som du kan få.



MÅLGRUPPSBESTÄMNING

På framsidan av denna informationsbroschyr finns en beskrivning av placeringens målgrupp. En strukturerad placering ska i första hand distribueras inom den målgrupp som definieras som positiv. För det fall placeringen distribueras inom ramen för investeringsrådgivning eller portföljförvaltning, och har ett diversifierande syfte, kan placeringen distribueras till en neutral målgrupp. Investerares som inte fångas upp av vare sig positiv eller neutral målgrupp befinner sig i praktiken i en negativ målgrupp vilket innebär att en investering inte är lämplig. För mer information kring olika placeringstypers målgruppsbestämning, kontakta Garantum. Målgruppsbestämningen fastställs utifrån följande kriterier:

Kundens investeringsmål

- Kapitalbevarande – Kapitalet ska vara skyddat mot nedgång.
- Tillväxt – Kapitalet ska ha potential att växa.
- Kassaflöde – Kapitalet ska generera kontinuerliga utbetalningar.
- Hedge – Kapitalet ska kunna växa oberoende av marknadsutvecklingen.
- Hävstång – Kapitalet ska ge en hög avkastning i förhållande till investerat belopp.

Investertyp

- Retail
- Professionell
- Jämbördig motpart

Garantum kategoriserar samtliga kunder som "Retail", "Professionella" eller "Jämbördiga motparter". Som "Retail" kund omfattas du av det högsta kundskyddet. Som kund finns möjlighet att ansöka om att byta kundkategori till "Professionell". Som "Professionell" kund förloras det högre kundskyddet.

Kundens kunskap och erfarenhet

- Grundläggande – Ingen kunskap om, eller erfarenhet av, investeringar i värdepapper.
- Informerad – Kunskap om, och erfarenhet av, investeringar i värdepapper.
- Avancerad – Hög kunskap om, och stor erfarenhet av, investeringar i värdepapper.

Kundens förmåga att bära förlust

- Ingen Kapitalförlust
- Begränsad Kapitalförlust
- Total Kapitalförlust – Investerares har förmåga att bära förlust.
- Kapitalförlust överstigande investeringen – Investerares har förmåga att bära förlust mer än sitt investerade belopp.

Risktolerans

Investerares vars skattade risktolerans överensstämmer med produktens SRI ingår i positiv målgrupp. Är SRI lägre än kundens skattade risktolerans kategoriseras kunden som neutral

målgrupp och är SRI högre kategoriseras kunden som negativ målgrupp. Detta gäller för investeringsrådgivning avseende en enskild produkt. I det fall rådgivningen avser en portfölj är det portföljens sammanvägda SRI som styr målgruppsbestämningen.

Distributionsstrategi

- Orderutförande med passandeprövning
- Investeringsrådgivning
- Portföljförvaltning

Distribution sker via utvalda samarbetspartners genom investeringsrådgivning eller portföljförvaltning.

Placeringshorisont

- Mycket kort (<1 år)
- Kort (<3 år)
- Medel (<5 år)
- Lång (>5 år)

RISKKLASSIFICERING (SRI)

Riskindikatorn på framsidan syftar till att illustrera risk på investerat belopp utifrån PRIIPS (Packaged Retail Insurance-based Investment Products). Riskmålet gäller för alla strukturerade placeringar i EU och benämns som SRI (Summary Risk Indicator). Med utgångspunkt i en sjugradig skala (1-7) beräknas SRI utifrån två underliggande mått: emittentens kreditrisk (CRM – Credit Risk Measure) och volatiliteten i underliggande marknad (MRM – Market Risk Measure).

ÖVRIGT

Indikativa villkor

Angivna villkor är indikativa och kan bli både högre eller lägre än vad som anges. Villkoren är beroende av gällande förutsättningar på ränte-, aktie- och valutamarknaden och de slutgiltiga villkoren fastställs senast på startdagen. Anmälan är bindande under förutsättning att villkoren inte understiger en förutbestämd nivå. Erbjudandets genomförande är villkorat av att det inte enligt Garantums eller producentens bedömning helt eller delvis, omöjliggörs eller väsentligen försvåras av lagstiftning, myndighetsbeslut eller motsvarande i Sverige eller i utlandet. Garantum eller producenten äger även rätt att förkorta teckningstiden, begränsa erbjudandets omfattning eller avbryta erbjudandet om Garantum bedömer att marknadsförutsättningarna försvårar möjligheterna att genomföra erbjudandet.

Historisk eller simulerad historisk utveckling

Information markerad med * avser historisk information och eventuell information markerad med ** avser simulerad historisk information. Simulerad information är baserad på Garantums eller producentens egna beräkningsmodeller, data och antaganden och en person som använder andra modeller, data eller antaganden kan nå annorlunda resultat. Investerares bör notera att varken faktisk eller simulerad historisk utveckling är en garanti för eller indikation om framtida utveckling eller avkastning samt att placeringens löptid kan avvika från de tidsperioder som använts i broschyren.

Räkneexempel

Information markerad med *** utgör endast exempel för att underlätta förståelsen av placeringen. Räkneexemplet visar hur avkastningen beräknas baserat på rent hypotetiska avkastningsnivåer. De hypotetiska beräkningarna ska inte ses som en garanti för eller en indikation på framtida utveckling eller avkastning.

Rådgivning

Om placeringen är en lämplig respektive passande investering måste alltid bedömas utifrån varje enskild investerarens egna ekonomiska förhållanden, investeringsmål och kunskap. Denna broschyr utgör inte investeringsrådgivning utan investerares måste själv bedöma om placeringen är lämplig för denne alternativt rådgöra med en professionell rådgivare. Garantum Fondkommission AB eller utvald producent tar inget ansvar för värdeutvecklingen av placeringen och lämnar inga som helst muntliga eller skriftliga, direkta eller indirekta garantier eller åtaganden avseende det slutliga utfallet av en investering.

BESKATTNING

För enskilda innehavare kan skattekonsekvenser till följd av att äga en strukturerad placering, och med anledning av svensk eller utländsk gällande skattelagstiftning, vara beroende av speciella omständigheter. Varje investerare rekommenderas därför att inhämta råd från skatteexpertis till följd av de skattekonsekvenser som kan uppkomma i och med ägandet av en placering. Ytterligare information finns i prospektet som finns tillgängligt på www.garantum.se.

ÅTERBETALNINGSDAG

Med återbetalningsdag och kupongutbetalningsdag avses tidigaste dag för återbetalning eller utbetalning av kupong. Tidigaste dag för återbetalning eller utbetalning av kupong framgår av producentens faktablad, grundprospekt och slutliga villkor. Återbetalning och utbetalning är beroende av den centrala värdepappersförvararens och/eller en eller flera clearinginstituts betalningsrutiner vilket kan leda till att återbetalning eller utbetalning sker senare än tidigaste dag.

SELLING RESTRICTIONS

The securities have not been and will not be registered under the U.S. Securities Act of 1933 and are subject to U.S. tax law requirements. Subject to certain exceptions, securities may not be offered, sold or delivered within the United States or to U.S. persons. Garantum has agreed that neither itself nor any subsidiary of Garantum will offer, sell or deliver any securities within the United States or to U.S. persons. In addition, until 40 days after the commencement of the offering, an offer or sale of notes within the United States by any dealer (whether or not participating in the offering) may violate the registration requirements of the Securities Act.

THIS DOCUMENT MAY NOT BE DISTRIBUTED DIRECTLY OR INDIRECTLY TO ANY CITIZEN OR RESIDENT OF THE UNITED STATES OR TO ANY U.S. PERSON. NEITHER THIS DOCUMENT NOR ANY COPY HEREOF MAY BE DISTRIBUTED IN ANY JURISDICTION WHERE ITS DISTRIBUTION MAY BE RESTRICTED BY LAW OR REGULATION.

FÖRKLARING AV BEGREPP

Vill du veta mer om strukturerade produkter? I vår ordlista förklarar vi centrala begrepp.



Skanna QR-koden för att läsa mer.

TIDSPLAN OCH BETALNINGSPERIOD

- ▶ **27 mars 2026** – Säljperiod startar
- ▶ **04 maj 2026** – Sista teckningsdag
- ▶ **08 maj 2026** – Placerings startdag
- ▶ **15 maj 2026** – Sista dag då betalningen måste finnas på anvisat bankkonto/bankgiro
- ▶ **26 maj 2026** – Leverans av värdepapper
- ▶ **28 maj 2026** – Tidigaste tidpunkt för återbetalning

Stängning i förtid

Garantum kan komma att stänga teckningsperioden i förtid för att utnyttja marknadsläget eller om förutsättningarna riskerar att försämrats. Samtliga datum ovan kan komma att justeras efter teckningsperioden stängts.

Besök GARANTUM.SE och bli en mer aktiv investerare

På vår hemsida kan du själv söka bland alla våra aktiva placeringar. Kurser och noteringar uppdateras självklart på daglig basis. Med din personliga inloggning kan du följa dina placeringar och därmed bli en mer aktiv investerare. Fördjupa dig i aktuellt marknadsläge via färsk marknadsanalys, diagram och webb-TV. Och om du väljer att öppna en depå hos oss öppnar sig nya vägar till ett modernt sparande. Din rådgivare kan berätta mer om dessa möjligheter och våra övriga placeringar i aktuell emission.

Minsta teckningsbelopp och handelsposter

5 handelsposter om nominellt 10 000 kr per post (50 000 kr). Därutöver i enskilda handelsposter om nominellt 10 000 kr.

Anmälan & betalning

Anmälan är bindande och ska vara Garantum tillhanda senast sista teckningsdag. Betalning görs mot erhållande av avräkningsnota och ska vara Garantum tillhanda senast på sista betalningsdag.

Bankgiro

5861-4462, Garantum Fondkommission AB (endast OCR-nr kan anges vilket erhålls på avräkningsnotan).

SEB, klientmedelskonto

5231-10 223 69, Garantum Fondkommission AB. Som meddelande på inbetalningen kan något av följande anges: depånummer, personnummer, organisationsnummer, försäkringsnummer eller det OCR-nummer som finns på avräkningsnotan.



Rätt placering vid rätt tillfälle

Garantum Fondkommission har gått från att vara ett litet specialiserat företag till att bli störst i Sverige på strukturerade placeringar. Vår framgång grundades i övertygelsen om att vara extremt kompetenta inom ett begränsat område. Och med ett mål i sikte: erbjuda marknads bästa kombination av avkastning och risk. Vi har fortfarande samma mål men nu har vi vuxit till en hel sparkoncern. Erbjudandet omfattar alla typer av finansiella produkter och tjänster med stöd av en modern investerings-

plattform. Men även om vi breddat erbjudandet drivs vi fortfarande av en stark vilja att tänka i nya banor och snabbt anpassa oss till vad kunder och samarbetspartners efterfrågar utifrån aktuella marknadsförutsättningar. Där andra ser begränsningar ser vi istället möjligheter. Vi hittar alltid en väg framåt oavsett investeringsklimat – rätt placering vid rätt tillfälle helt enkelt.

Prisbelönt expertis inom strukturerade produkter

Best Distributor

2014 Sweden
2015 Sweden
2016 Sweden
2017 Norway
2018 Sweden & Nordics
2019 Sweden, Norway & Nordics
2020 Sweden & Nordics
2021 Norway
2022 Sweden & Norway
2023 Sweden & Nordics
2024 Sweden
2025 Sweden

Best Performance

2017 Norway
2018 Sweden
2019 Sweden & Norway
2020 Norway
2021 Norway
2022 Sweden & Norway
2024 Sweden
2025 Sweden

Best Distributor Capital Protected Products

2015 Sweden
2017 Sweden & Nordics
2023 Europe

