


Sprinter Svensk bolagskorg NOK nr 5610

Sprinter Svensk bolagskorg NOK nr 5610

Riskenivå (SRI)



Riskenivån fastställs inför teckningsperioden och gäller under förutsättning att du behåller placeringen till förfall. Förändringar i placeringens marknadsvärde under löptiden kan bli större än vad som reflekteras av den ovan angivna riskenivån. Det kan få betydelse om du väljer att sälja placeringen i förtid. I vissa fall är förtida försäljning ej möjlig. En förtida försäljning kan medföra extra kostnader.

Målgrupp

Kundtyp

| | | |
|---------------------------------|--|--|
| <input type="checkbox"/> Retail | <input type="checkbox"/> Professionell | <input type="checkbox"/> Jämbördig motpart |
|---------------------------------|--|--|

Kundens kunskap och erfarenhet

| | | |
|--|-------------------------------------|------------------------------------|
| <input type="checkbox"/> Grundläggande | <input type="checkbox"/> Informerad | <input type="checkbox"/> Avancerad |
|--|-------------------------------------|------------------------------------|

Kundens förmåga att bära förlust

| | | | |
|---|---|---|--|
| <input type="checkbox"/> Ingen kapitalförlust | <input type="checkbox"/> Begränsad kapitalförlust | <input type="checkbox"/> Total kapitalförlust | <input type="checkbox"/> Kapitalförlust överstigande investeringen |
|---|---|---|--|

Kundens investeringsmål

| | | | | |
|---|--|-------------------------------------|--------------------------------|-----------------------------------|
| <input type="checkbox"/> Kapitalbevarande | <input checked="" type="checkbox"/> Tillväxt | <input type="checkbox"/> Kassaflöde | <input type="checkbox"/> Hedge | <input type="checkbox"/> Hävstång |
|---|--|-------------------------------------|--------------------------------|-----------------------------------|

Längsta rekommenderade innehavstid

| | | | | |
|---|--|--|---------------------------------------|---|
| <input type="checkbox"/> Mycket kort (<1år) | <input type="checkbox"/> Kort (1-3 år) | <input checked="" type="checkbox"/> Medel (3-5 år) | <input type="checkbox"/> Lång (>5 år) | <input type="checkbox"/> Till förfallodagen |
|---|--|--|---------------------------------------|---|

Denna placering ska distribueras inom ramen för investeringsrådgivning eller portföljförvaltning och passar en målgrupp med risktolerans motsvarande placeringens riskenivå. Rekommenderad innehavsperiod motsvarar placeringens löptid. Placeringen är lämplig för icke-professionella kunder vars profil överensstämmer med ovan målgruppsbestämning.

Positiv målgrupp Neutral målgrupp Negativ målgrupp

Vad utmärker placeringen?

Placeringen följer utvecklingen av åtta svenska aktier. Avkastningspotentialen motsvarar korgens utveckling gånger deltagandegraden. Via ett barriärberoende skydd/risk skyddas investerat belopp från ett negativt utfall så länge korgen står över riskbarriären. För att kunna ta ställning till placeringen behöver investerare sätta sig in i hur denna barriär fungerar, vilket beskrivs utförligt i denna broschyr.

| | |
|---|---------------------------|
| Emissionskurs (2,5% courtage tillkommer) | 100% |
| Handelsposter om nominellt (minsta investering 50 000 kr) | 10 000 kr |
| Kapitalskydd | Nej |
| Löptid | 5 år |
| Deltagandegrad (Lägst 1,5) | 1,75 |
| Riskbarriär efter 5 år | 100% |
| Valutakoppling | NOK |
| Inriktning | Korg med 8 aktier |
| ISIN | SE0028778589 |
| Emittent | BNP Paribas Issuance B.V. |
| Emittentrisk | S&P: A+/Moody's: A1 |

Produktbenämning

| | |
|------------|-----------------|
| Kategori | Deltagandebevis |
| Placering | Tillväxtbevis |
| EUSIPA KOD | 1310 |

När kan jag förlora pengar?

Placeringen har två huvudsakliga risker: kreditrisk – att emittenten inte kan fullgöra sina åtaganden – och marknadsrisk – att korgen faller under riskbarriären och inte återhämtar sig före slutdagen. Läs mer om dessa och andra risker på sidan 2.

Viktigt om risker

Denna informationsbroschyr utgör endast marknadsföring och ger inte en komplett bild av erbjudandet och placeringen. Producenten gör inga framställningar och ställer inga garantier för riktigheten eller fullständigheten avseende någon information i denna broschyr och åtar sig inte ansvar eller skyldighet för informationen i detta dokument. Mer information finns i det av producenten upprättade **faktabladet (KID)** och **prospektet** som innehåller en komplett beskrivning, de bindande placeringsvillkoren och Garantums erbjudande. Innan beslut tas om en investering ska investerare förses med **faktabladet, det fullständiga prospektet och, i förekommande fall, slutliga villkor**. Informationen finns tillgänglig på www.garantum.se eller kan erhållas genom att kontakta Garantum på telefon 08-522 550 00. Faktabladet kan rekvireras kostnadsfritt och i pappersformat och finns även tillgängligt på <https://kid.bnpparibas.com>

OM RISKER

En investering i placeringen är förenad med ett antal riskfaktorer. Här har vi sammanfattat de viktigaste riskerna med köp av Sprinter Svensk bolagskorg NOK nr 5610. För mer utförlig information om dessa och övriga riskfaktorer, vänligen ta kontakt med Garantum.

Kreditrisk

Vid köp av Sprinter Svensk bolagskorg NOK nr 5610 tar investeraren en kreditrisk på placeringens producent, dvs. emittenten, som ger ut Sprinter Svensk bolagskorg NOK nr 5610. Med kreditrisk menas att emittenten inte skulle kunna fullfölja sina åtaganden gentemot investeraren. Med åtaganden avses återbetalning på återbetalningsdagen enligt placeringsvillkoren. Om emittenten skulle hamna på obestånd träder eventuell garantigivare in. Skulle garantigivaren i ett sådant läge också hamna på obestånd riskerar investeraren att förlora hela eller stora delar av sin investering oavsett hur den underliggande exponeringen har utvecklats. Ett sätt att bedöma kreditvärdigheten hos emittenten är att titta på kreditvärdighetsbetyget enligt Standard & Poor's (AAA representerar högsta möjliga kreditbetyg medan D är lägst) och enligt Moody's (Aaa representerar högsta möjliga kreditbetyg medan C är lägst). Mer information finns på standardandpoors.com och moodys.com. För aktuell information om eventuella förändringar i kreditbetyg, se vår hemsida: www.garantum.se. Investeringen omfattas inte av den statliga insättningsgarantin.

I händelse av att en resolutionsmyndighet bedömer att banken riskerar att bli insolvent eller inte kunna leva upp till förekommande kapitalkrav har dessa rätten att besluta om att emittentens respektive garantigivarens skulder ska skrivas ned. Detta kan resultera i att investerare förlorar hela eller delar av sin investering.

Likviditetsrisk (andrahandsmarknad)

Investerare ska planera för att behålla placeringen under hela löptiden. Under normala marknadsförhållanden är det dock möjligt att i förtid sälja till aktuell marknadskurs på NASDAQ Stockholm eller annan utförandeplats. Garantum kan i vissa fall ställa säljkurser. Under onormala marknadsförhållanden kan andrahandsmarknaden vara mycket illikvid, vilket innebär att det kan vara svårt eller omöjligt att sälja placeringen. Kurserna på andrahandsmarknaden kan vara såväl högre som lägre än teckningsbeloppet. Prissättningen på andrahandsmarknaden beror bland annat på återstående löptid, aktuellt ränteläge, aktuella kreditbetyg, underliggande marknadsutveckling och kursrörligheten (volatiliteten) i marknaden. Courtage kan tillkomma vid försäljning på andrahandsmarknaden. Producenten kan även i vissa begränsade situationer lösa in placeringen i förtid och det förtida inlösenbeloppet kan då vara såväl högre som lägre än det ursprungliga investerade beloppet.

Valutarisk

Placeringen är noterad i svenska kronor och valutakursförändringar påverkar varken negativt eller positivt avkastningen eller det nominella beloppet som är knutet till placeringen.

I denna informationsbroschyr kan det finnas asterisker angivna som i sådana fall avser följande: * historisk information, ** simulerad historisk information samt *** information som endast utgör exempel för att underlätta förståelsen av placeringen. Utförligare förklaringar om detta finns på sista sidan i denna informationsbroschyr.

Exponeringsrisk

Utvecklingen för den underliggande exponeringen är avgörande för beräkningen av det slutliga resultatet i placeringen. Hur den underliggande exponeringen kommer att utvecklas är beroende av en mängd faktorer och innefattar komplexa risker vilka bland annat inkluderar aktiekursrisker, kreditrisker, ränterisker, råvaruprisrisker och/eller politiska risker. En investering i placeringen kan ge en annan totalavkastning än en direktinvestering i den underliggande tillgången bland annat på grund av att eventuella utdelningar inte inkluderas i avkastningen för placeringen samt beroende på placeringens specifika konstruktion.

Ränterisk

Ränteförändringar under löptiden påverkar placeringens ingående bygstenar vilket kan medföra att placeringens marknadsvärde förändras, positivt eller negativt. Det kan också innebära att marknadsvärdet avviker från ett av investeraren förväntat värde baserat på utvecklingen i den underliggande tillgången.

Marknadsrisk

På återbetalningsdagen är det den underliggande tillgångens utveckling i kombination med placeringens värdeutvecklingsstruktur som avgör om du får tillbaka nominellt belopp och på observationsdagarna (inklusive återbetalningsdagen) är det den underliggande tillgångens utveckling i kombination med placeringens värdeutvecklingsstruktur som avgör om du får någon avkastning.

I en icke kapitalskyddad placering riskerar du att förlora allt eller stora delar av ditt investerade kapital på återbetalningsdagen om den underliggande tillgången utvecklats negativt.

Under löptiden påverkas placeringens värde bland annat av den underliggande tillgångens kursutveckling, kurssvängningarnas omfattning (volatilitet), hur stora kurssvängningarna förväntas bli framöver, marknadsräntan och förväntad utdelning.

Komplexitet i placeringen

Avkastningen i strukturerade placeringar bestäms ibland av komplicerade samband som kan vara svåra att förstå och som i sin tur gör det svårt att jämföra placeringen med andra placeringsalternativ. Innan du köper en viss strukturerad placering bör du sätta dig in i hur den fungerar.

Marknadsavbrott och särskilda händelser

Om marknadsavbrott eller andra särskilda händelser inträffar kan producenten göra vissa ändringar i beräkningen eller byta ut den underliggande tillgången mot en annan. Producenten får göra sådana ändringar i villkoren som producenten bedömer nödvändiga i samband med de särskilda händelser som anges i grundprospektet/slutliga villkor. Med marknadsavbrott och andra särskilda händelser menas bland annat att:

- Handeln med tillgången avbryts eller att det inte finns någon officiell kurs att tillgå.
- Tillgången (om det är en aktie) avnoteras, bolaget sätts i konkurs eller likvidation, genomför en aktiesplit, nyemission, återköp eller liknande.
- Det sker en lagändring eller att producenten får ökade riskhanteringskostnader.

Om producenten bedömer att det inte är ett rimligt alternativ att göra en ändring eller byta ut den underliggande tillgången får producenten göra en förtida avslutande beräkning av avkastningen. Återbetalningsbeloppet kan då vara såväl högre som lägre än det investerade beloppet.

Icke kapitalskyddad placering

Sprinter Svensk bolagskorg NOK nr 5610 är inte kapitalskyddad. Återbetalning av placerat belopp är beroende av utvecklingen i underliggande tillgång. Du riskerar att förlora hela det investerade beloppet i händelse av en för dig negativ utveckling.

Sprinter Svensk bolagskorg NOK nr 5610

- Den positiva avkastningspotentialen motsvarar underliggande korg, gånger en indikativ deltagandegrad på 1,75.
- Står korgen under riskbarriären om 100% på slutdagen kan placeringen liknas vid en direktinvestering i korgen. Nominellt belopp minskat med nedgången återbetalas då av producenten.
- Placeringen är exponerad mot NOK vilket innebär en valutarisk eller valutamöjlighet beroende på hur valutakursen mellan NOK och SEK förändras under placeringens löptid

Sverige

Sverige utmärks av välskötta bolag, hög innovationskraft, stark ekonomisk stabilitet och välfungerande rättsstatsprinciper. För majoriteten av svenska bolag är den globala efterfrågan viktigare än den inhemska, vilket innebär att utvecklingen i den globala konjunkturen har stor betydelse. Samtidigt ser förutsättningarna för en

konjunkturåterhämtning allt bättre ut i Sverige, understödd av lägre inflation, stigande reallöner, finanspolitiska åtgärder och ett lägre ränteläge. Den svenska marknaden kännetecknas av en hög andel världsledande nischbolag, vilket ger en bred exponering mot global tillväxt.

| Bolag | Sektor | Aktierekommendationer | | |
|---------------|-------------------------------|-----------------------|--------|------|
| | | Köp | Behåll | Sälj |
| Handelsbanken | Finans | 1 | 7 | 15 |
| Ericsson | Informationsteknik | 5 | 14 | 8 |
| Volvo | Industrivaror och -tjänster | 13 | 9 | 3 |
| H&M | Sällanköpsvaror och -tjänster | 4 | 13 | 14 |
| SCA | Material | 8 | 9 | 0 |
| Swedbank | Finans | 6 | 10 | 7 |
| Hexagon | Informationsteknik | 6 | 10 | 1 |
| Alfa Laval | Industrivaror och -tjänster | 9 | 7 | 3 |

(Källa: Bloomberg 2026-04-30)

Bloomberg sammanställer aktieanalytikers bevakning av bolag och delar in dessa i tre huvudtyper av rekommendationer "Köp", "Behåll", och "Sälj".

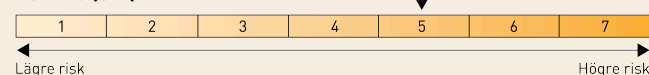
Historisk kursutveckling*

2016-04-28 - 2026-04-29



| | |
|--|---------------------------|
| Emissionskurs (2,5% courtage tillkommer) | 100% |
| Kapitalskydd | Nej |
| Löptid | 5 år |
| Deltagandegrad (Lägst 1,5) | 1,75 |
| Riskbarriär efter 5 år | 100% |
| ISIN | SE0028778589 |
| Emittent | BNP Paribas Issuance B.V. |
| Emittentrisk | S&P: A+/Moody's: A1 |

Riskenivå (SRI)



Riskenivån fastställs inför teckningsperioden och gäller under förutsättning att du behåller placeringen till förfall. Förändringar i placeringens marknadsvärde under löptiden kan bli större än vad som reflekteras av den ovan angivna riskenivån. Det kan få betydelse om du väljer att sälja placeringen i förtid. I vissa fall är förtida försäljning ej möjlig. En förtida försäljning kan medföra extra kostnader.

Inför investeringsbeslut är det viktigt att du tar del av faktablad, prospekt och slutliga villkor. Allt material, inklusive informationsbroschyren, finns tillgängligt på www.garantum.se samt via QR-koden. Innan placeringen startar hittar du all information under Aktuell emission och när placeringen är aktiv hittar du informationen under Marknadskurser. En investering i en strukturerad placering är förknippad med risker. Historisk avkastning är ingen garanti för framtida avkastning. De pengar som placeras kan både öka och minska i värde och det är inte säkert att du får tillbaka hela det insatta kapitalet.



Så fungerar det

Avkastningspotentialen motsvarar korgens positiva utveckling multiplicerat med deltagandegraden på indikativt 1,75.

Valutarisk eller valutamöjlighet

Placeringen är noterad i SEK och nominellt belopp och avkastningsdelen är valutakopplad till NOK under placeringens löptid. Det nominella beloppet som investeras i SEK växlas inför placeringens start automatiskt till motsvarande belopp i NOK. När placeringen avslutas växlas beloppet som ska återbetalas tillbaka till SEK. Om indexet slutar under riskbarriären innebär det en förlust och ingen avkastning erhålls. I det läget växlas det belopp som då återstår från NOK till SEK för slutlig återbetalning. Valutakursutvecklingen kan inte medföra att indexet hamnar under

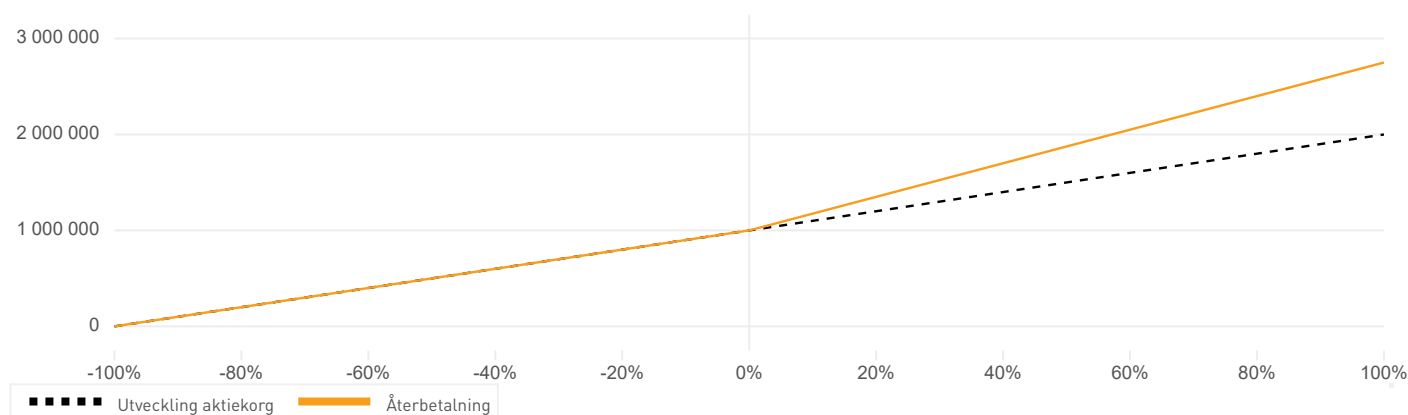
riskbarriären, växlingen sker alltid efter avkastningsberäkningen.

Placeringen har som helhet en valutarisk eller valutamöjlighet beroende på hur valutakursen mellan NOK och SEK förändras till förfallodagen.

Barriärberoende skydd/risk

Så länge korgen inte har fallit under startkursen/riskbarriären på slutdagen återbetalar producenten det nominella beloppet. Skulle korgen sluta under riskbarriären på slutdagen blir producentens återbetalning istället nominellt belopp minskat med kursnedgången i korgen. I händelse av en negativ utveckling riskeras hela eller stora delar av det investerade beloppet att förloras.

Sprinter Svensk bolagskorg NOK nr 5610 - Exempel på möjliga utfall***



Illustrationen ovan visar placeringens möjliga utfall på återbetalningsdagen för en investering på 1 000 000 kr (exkl. courtage). Den horisontella axeln illustrerar den sammanvägda utvecklingen av underliggande tillgångar. Observera att riskbarriären på slutdagen mäts på korgens utveckling. Vertikal axel illustrerar återbetalat belopp på återbetalningsdagen givet utvecklingen av underliggande tillgångar.

Hur stor blir avkastningen?***

Tabellen visar utvecklingen för 1 000 000 kr som investerats i placeringen och en fastställd deltagandegrad på 1,75. Risken i placeringen kan inträffa först på slutdagen om korgen har fallit under riskbarriären. Investerat belopp minskat med nedgången i korgen återbetalas då av producenten.

| Investerat belopp (ink 2,5% courtage) | Korgens utveckling | Valutakursförändring | Riskbarriär passerad på slutdagen | Totalt återbetalat belopp | Avkastning återbetalat belopp | Effektiv årsavkastning |
|---------------------------------------|--------------------|----------------------|-----------------------------------|---------------------------|-------------------------------|------------------------|
| 1 025 000 kr | -30% | 0% | Ja | 50 000 kr | -95,1% | -45,3% |
| 1 025 000 kr | -30% | -10% | Ja | 45 000 kr | -95,6% | -46,5% |
| 1 025 000 kr | -30% | 10% | Ja | 55 000 kr | -94,6% | -44,3% |
| 1 025 000 kr | -10% | 0% | Ja | 850 000 kr | -17,1% | -3,7% |
| 1 025 000 kr | -10% | -10% | Ja | 765 000 kr | -25,4% | -5,7% |
| 1 025 000 kr | -10% | 10% | Ja | 935 000 kr | -8,8% | -1,8% |
| 1 025 000 kr | 10% | 0% | Nej | 1 175 000 kr | 14,6% | 2,8% |
| 1 025 000 kr | 10% | -10% | Nej | 1 057 500 kr | 3,2% | 0,6% |
| 1 025 000 kr | 10% | 10% | Nej | 1 292 500 kr | 26,1% | 4,7% |
| 1 025 000 kr | 30% | 0% | Nej | 1 525 000 kr | 48,8% | 8,3% |
| 1 025 000 kr | 30% | -10% | Nej | 1 372 500 kr | 33,9% | 6,0% |
| 1 025 000 kr | 30% | 10% | Nej | 1 677 500 kr | 63,7% | 10,4% |

Underliggande bolag i Sprinter Svensk bolagskorg NOK nr 5610

Handelsbanken bedriver bankverksamhet. Inom banken erbjuds bland annat finansiering av olika slag som bolån, företagsfinansiering, finansiering via kapitalmarknaden samt riskhantering. Kunderna, både privat- och företagskunder, återfinns inom bankens hemmamarknader runtom Norden och Europa. Handelsbanken grundades ursprungligen 1871 och har sitt huvudkontor i Stockholm. För mer info, se www.handelsbanken.com

Ericsson är verksam inom kommunikationsteknik. Idag är bolaget en utvecklare av mjukvara och IT-infrastrukturlösningar för mobil, bredband och molntjänster, samt tillhörande tekniska tjänster. Kunderna återfinns huvudsakligen inom E-handeln, informationsteknologi samt inom kommunikationsbranschen. Ericsson grundades ursprungligen 1876 och har sitt huvudkontor i Stockholm. För mer info, se www.ericsson.com/sv/investors

Volvo är en global tillverkare av lastbilar, bussar, anläggningsmaskiner och marin- och industrimotorer. Volvokoncernen tillhandahåller även kompletta finansiella tjänster och tillhörande service. Bolaget har en verksamhet med ett flertal produktionsanläggningar på global nivå. Bolaget startade sin verksamhet under 1927 och har sitt huvudkontor i Göteborg. För mer info se www.volvogroup.com

H&M är en detaljhandelskedja. Utbudet består av kläder, skor och accessoarer och inom koncernen återfinns även varumärkena COS, Monki, Weekday, Arket samt Other Stories. Idag driver bolaget även affärsverksamhet inom heminredning via H&M Home. Verksamhet innehas inom samtliga globala regioner. Bolaget grundades ursprungligen 1947 och har sitt huvudkontor i Stockholm. För mer info, se www.hmgroup.com

SCA är verksam inom skogsbranschen. Kärnan i SCAs verksamhet är skogen, Europas största privata skogsinnehav. Kring denna resurs har SCA byggt en utvecklad värdekedja baserad på förnybar råvara från egna och andras skogar. SCA erbjuder papper för förpackningar och tryck, massa, trävaror, förnybar energi, samt tjänster för skogsägare och transportlösningar. SCA grundades 1929 och har sitt huvudkontor i Sundsvall. För mer info, se www.sca.com

Swedbank erbjuder ett brett utbud av traditionella finansiella tjänster inom kapitalförvaltning och lånefinansiering, med störst verksamhet i Norden och Baltikum. Kunderna består av privata aktörer samt medelstora- och stora företagskunder runtom hemmamarknaderna. Swedbank har idag sitt huvudkontor i Sundbyberg. För mer info, se www.swedbank.com

Hexagon är en global leverantör av tekniska lösningar. Idag är bolaget specialiserade inom utveckling av informationsteknologi som vidare används inom geospatiala och industriella applikationer. Bolagets lösningar integrerar huvudsakligen sensorer, mjukvara, industrikunskap och kunders arbetsflöden till informationsekosystem. Kunderna återfinns på global nivå inom varierande branscher. Hexagon grundades under 1975 och har sitt huvudkontor i Stockholm. För mer info, se www.investors.hexagon.com

Alfa Laval är ett tillverkningsbolag. Bolaget är idag specialiserade som leverantör av specialprodukter och processtekniska lösningar för värmeöverföring, separering och flödeshantering. Exempel på produkter är kontrollsystem, analytiska instrument samt ventiler och pumpsystem. Lösningarna används huvudsakligen bland industriella aktörer på global nivå. Bolaget kom ursprungligen till under 1883 och har idag sitt huvudkontor i Lund. För mer info, se www.alfalaval.com

- + • Hög indikativ deltagandegrad
- Stora svenska kvalitetsbolag kan ge goda förutsättningar för uppgångar i bolagskorgen de kommande åren.

- • Stora delar av investerat belopp kan förloras vid en nedgång i någon av de underliggande aktierna.
- Geopolitisk oro och inflation är stora osäkerhetsmoment.

KOSTNADER I EN STRUKTURERAD PRODUKT

I en strukturerad produkt finns normalt inte några löpande kostnader som belastar placeringen under löptiden. I placeringen finns det en teckningskostnad som är inkluderad i placeringens pris samt ett courtage och dessa ska täcka alla omkostnader som de inblandade aktörerna kommer ha under hela löptiden, i många fall upp till fem eller sex år.

Teckningskostnad

Vid en emission av strukturerade produkter tar placeringens producent (emittent) fram ett faktablad (KID, Key Information Document) och slutliga villkor som innehåller en komplett beskrivning av placeringen och de bindande placeringsvillkoren. Dokumentet innehåller placeringens teckningskostnad som ska täcka producentens kostnader för bland annat produktion, administration, distribution och riskhantering av placeringen. Teckningskostnaden är en indirekt kostnad som är inbakad i placeringens pris. Avkastningspotentialen som beskrivs i denna broschyr är efter teckningskostnad. Information om teckningskostnaden, kostnaders påverkan på avkastningen och simulerade resultatscenarier för en strukturerad produkt tillhandahålls i producentens faktablad (KID) för att ge investeraren tydlig och lättillgänglig information inför investeringsbeslutet.

I teckningskostnaden ingår en ersättning som Garantum erhåller från tredje part, d.v.s. från producenten. Nivån på tredjepartsersättningen bestäms utifrån en värdering av de tjänster som Garantum utför i samband med att placeringen tas fram där tjänsternas värde överstiger mottagen tredjepartsersättning. Tredjepartsersättning mottas för att kunna höja kvaliteten på erbjudna tjänster och möjliggöra extratjänster. Nivån av tredjepartsersättning kan uppgå till maximalt 1,2% av nominellt belopp per löptidsår och för placeringar som är längre än fem år kan den maximalt uppgå till totalt 6%. Nivån på tredjepartsersättningen fastställs i samband med att Garantum efter teckningsperiodens slut gör en slutupphandling av villkoren. För de placeringar som gavs ut mellan 2021 och 2025 låg den genomsnittliga tredjepartsersättningen på 0,99% per löptidsår. I tredjepartsersättningen ingår även den del av tredjepartsersättningen som Garantum betalar vidare till det ombud som utfört rådgivning inom ramen för förmedling av placeringen.

Courtage

Vid investering i en strukturerad produkt arrangerad av Garantum tillkommer normalt ett courtage. Courtaget bestäms av den som förmedlar placeringen och enligt Garantums prislista uppgår courtaget för närvarande till 2% av nominellt belopp för placeringar med löptider kortare än 5 år, 2,5% för löptider som är 5 år eller längre och 3% för löptider som är 6 år eller längre. Courtaget tillfaller normalt det ombud som förmedlat affären och Garantum uppstår då betalningen för ombudets räkning. Courtage som tas ut i samband med försäljning på andrahandsmarknaden eller diskretionär portföljförvaltning tillfaller Garantum.

Transparens och valfrihet med Garantums kostnadsmodeller

Det är viktigt att du som investerare förstår under vilka förutsättningar en placering stiger eller sjunker i värde och naturligtvis även vad det kostar. Du kan betala antingen genom traditionell modell eller någon av våra nettomodeller.

Individanpassade lösningar – för dig som kräver lite mer

Vi tror på relationsbaserade och individanpassade lösningar inom ramen för förmedling – oavsett om det gäller helheten i din portfölj eller valet av enskilda produkter. Med kompetenta och engagerade rådgivare som agerar som ombud till Garantum får du fler alternativ och tydlig information om konsekvenserna av olika val.

Vi har anknutna ombud runt om i hela Sverige som arbetar med sparande, pension och försäkring. Att stödja dem och dig som investerare med bästa tänkbara sparprodukter, förvaltnings tjänster, analyser och service inom ramen för förmedling av värdepapper är en naturlig del av vårt gemensamma erbjudande. Din förtjänst är en personlig kontakt, verksam lokalt nära dig, som med sitt kunnande kan vägleda dig till de värdepappersval som är bäst lämpade för dina behov

Traditionell modell

En del av den tredjepartsersättning som Garantum erhåller från producenten betalas vidare till ombudet som en engångsersättning för dennes arbete. Tredjepartsersättningen till ombudet uppgår till 1,5% av nominellt belopp för treåriga placeringar, 1,75% för fyraåriga och maximalt 2% för placeringar som är fem år eller längre. En förmedlingsavgift till ombudet kan tillkomma och storleken på förmedlingsavgiften uppgår maximalt till 1,25% per år. Storleken på förmedlingsavgiften styrs av flera faktorer såsom nivå på förmedlingstjänst, portföljens omfattning och komplexitet, ombudets aktivitetsnivå, investerarens individuella behov samt storleken på investeringarna. Betalningen dras direkt från depån och administreras av Garantum. Verklig förmedlingsavgift ligger i genomsnitt lägre än den maximala avgiften som anges i tabellen nedan.

Totala kostnader och kostnaders effekt på avkastningen för nominellt 50 000 kr i aktuell placering:

| Scenarier | Om du sätjer efter 1 år | Om du sätjer efter 3 år | Vid förfall efter 5 år |
|--|-------------------------|-------------------------|------------------------|
| Courtage | 1 250 kr | 1 250 kr | 1 250 kr |
| Teckningskostnad (inkl. tredjepartsersättning), varav: | 2 885 kr | 2 885 kr | 2 885 kr |
| (maximal tredjepartsersättning till Garantum) | (2 000 kr) | (2 000 kr) | (2 000 kr) |
| (tredjepartsersättning till ombud) | (1 000 kr) | (1 000 kr) | (1 000 kr) |
| Maximal förmedlingsavgift | 625 kr | 1 875 kr | 3 125 kr |
| Totalt (inkl. courtage), kr | 4 760 kr | 6 010 kr | 7 260 kr |
| Totalt (inkl. courtage), % | 9,5% | 12,0% | 14,5% |
| Kostnaders effekt på avkastningen | -11,0% | -5,6% | -4,8% |

Kostnaders effekt på avkastningen visar hur maximalt antagna kostnader påverkar placeringens avkastning jämfört med motsvarande placering helt utan samtliga kostnader, beroende på hur länge du innehar placeringen. Den årliga avkastningen har antagits vara 5%

Nettomodell

I denna modell kommer den tredjepartsersättning som Garantum skulle ha betalat ut till ombudet istället att betalas ut till investerarens depå som en rabatt. I utbyte betalar investeraren en årlig förmedlingsavgift till ombudet. Betalningen dras direkt från depån och administreras av Garantum. Storleken på förmedlingsavgiften uppgår maximalt till 2,5% per år och storleken på förmedlingsavgiften styrs av flera faktorer såsom nivå på förmedlingstjänst, portföljens omfattning och komplexitet, ombudets aktivitetsnivå, investerarens individuella behov samt storleken på investeringarna. Verklig förmedlingsavgift ligger i genomsnitt lägre än den maximala avgiften som anges i tabellen nedan.

Totala kostnader och kostnaders effekt på avkastningen för nominellt 50 000 kr i aktuell placering:

| Scenarier | Om du sätjer efter 1 år | Om du sätjer efter 3 år | Vid förfall efter 5 år |
|--|-------------------------|-------------------------|------------------------|
| Courtage | 1 250 kr | 1 250 kr | 1 250 kr |
| Teckningskostnad (inkl. tredjepartsersättning), varav: | 2 885 kr | 2 885 kr | 2 885 kr |
| (maximal tredjepartsersättning till Garantum) | (2 000 kr) | (2 000 kr) | (2 000 kr) |
| (tredjepartsersättning till ombud) | (0 kr) | (0 kr) | (0 kr) |
| Rabatt till investeraren | -1 000 kr | -1 000 kr | -1 000 kr |
| Maximal förmedlingsavgift | 1 250 kr | 3 750 kr | 6 250 kr |
| Totalt (inkl. courtage), kr | 4 385 kr | 6 885 kr | 9 385 kr |
| Totalt (inkl. courtage), % | 8,8% | 13,8% | 18,8% |
| Kostnaders effekt på avkastningen | -10,1% | -6,6% | -6,8% |

Kostnaders effekt på avkastningen visar hur maximalt antagna kostnader påverkar placeringens avkastning jämfört med motsvarande placering helt utan samtliga kostnader, beroende på hur länge du innehar placeringen. Den årliga avkastningen har antagits vara 5%

Garantum ställer höga krav på de ombud som arbetar under våra tillstånd och via vår investeringsplattform. Genom ett tydligt ramverk och höga kvalitetskrav säkerställer vi att investeringar och genomförande sker i linje med dina behov och riskpreferenser.

Som kund hos oss och din rådgivare blir du en del av något större – ett erbjudande inom Wealth Management som bygger på helhet, kvalitet och långsiktighet. På vår hemsida kan du läsa mer om våra olika kostnadsmodeller, förmedlingstjänster och vilka mervärden som du kan få.



MÅLGRUPPSBESTÄMNING

På framsidan av denna informationsbroschyr finns en beskrivning av placeringens målgrupp. En strukturerad placering ska i första hand distribueras inom den målgrupp som definieras som positiv. För det fall placeringen distribueras inom ramen för investeringsrådgivning eller portföljförvaltning, och har ett diversifierande syfte, kan placeringen distribueras till en neutral målgrupp. Investerares som inte fångas upp av vare sig positiv eller neutral målgrupp befinner sig i praktiken i en negativ målgrupp vilket innebär att en investering inte är lämplig. För mer information kring olika placeringstypers målgruppsbestämning, kontakta Garantum. Målgruppsbestämningen fastställs utifrån följande kriterier:

Kundens investeringsmål

- Kapitalbevarande – Kapitalet ska vara skyddat mot nedgång.
- Tillväxt – Kapitalet ska ha potential att växa.
- Kassaflöde – Kapitalet ska generera kontinuerliga utbetalningar.
- Hedge – Kapitalet ska kunna växa oberoende av marknadsutvecklingen.
- Hävstång – Kapitalet ska ge en hög avkastning i förhållande till investerat belopp.

Investertyp

- Retail
- Professionell
- Jämbördig motpart

Garantum kategoriserar samtliga kunder som "Retail", "Professionella" eller "Jämbördiga motparter". Som "Retail" kund omfattas du av det högsta kundskyddet. Som kund finns möjlighet att ansöka om att byta kundkategori till "Professionell". Som "Professionell" kund förloras det högre kundskyddet.

Kundens kunskap och erfarenhet

- Grundläggande – Ingen kunskap om, eller erfarenhet av, investeringar i värdepapper.
- Informerad – Kunskap om, och erfarenhet av, investeringar i värdepapper.
- Avancerad – Hög kunskap om, och stor erfarenhet av, investeringar i värdepapper.

Kundens förmåga att bära förlust

- Ingen Kapitalförlust
- Begränsad Kapitalförlust
- Total Kapitalförlust – Investerares har förmåga att bära förlust.
- Kapitalförlust överstigande investeringen – Investerares har förmåga att bära förlust mer än sitt investerade belopp.

Risiktolerans

Investerares vars skattade risiktolerans överensstämmer med produktens SRI ingår i positiv målgrupp. Är SRI lägre än kundens skattade risiktolerans kategoriseras kunden som neutral

målgrupp och är SRI högre kategoriseras kunden som negativ målgrupp. Detta gäller för investeringsrådgivning avseende en enskild produkt. I det fall rådgivningen avser en portfölj är det portföljens sammanvägda SRI som styr målgruppsbestämningen.

Distributionsstrategi

- Orderutförande med passandeprövning
- Investeringsrådgivning
- Portföljförvaltning

Distribution sker via utvalda samarbetspartners genom investeringsrådgivning eller portföljförvaltning.

Placeringshorisont

- Mycket kort (<1 år)
- Kort (<3 år)
- Medel (<5 år)
- Lång (>5 år)

RISIKKLASSIFICERING (SRI)

Riskindikatorn på framsidan syftar till att illustrera risk på investerat belopp utifrån PRIIPS (Packaged Retail Insurance-based Investment Products). Riskmålet gäller för alla strukturerade placeringar i EU och benämns som SRI (Summary Risk Indicator). Med utgångspunkt i en sjugradig skala (1-7) beräknas SRI utifrån två underliggande mått: emittentens kreditrisk (CRM – Credit Risk Measure) och volatiliteten i underliggande marknad (MRM – Market Risk Measure).

ÖVRIGT

Indikativa villkor

Angivna villkor är indikativa och kan bli både högre eller lägre än vad som anges. Villkoren är beroende av gällande förutsättningar på ränte-, aktie- och valutamarknaden och de slutgiltiga villkoren fastställs senast på startdagen. Anmälan är bindande under förutsättning att villkoren inte understiger en förutbestämd nivå. Erbjudandets genomförande är villkorat av att det inte enligt Garantums eller producentens bedömning helt eller delvis, omöjliggörs eller väsentligen försvåras av lagstiftning, myndighetsbeslut eller motsvarande i Sverige eller i utlandet. Garantum eller producenten äger även rätt att förkorta teckningstiden, begränsa erbjudandets omfattning eller avbryta erbjudandet om Garantum bedömer att marknadsförutsättningarna försvårar möjligheterna att genomföra erbjudandet.

Historisk eller simulerad historisk utveckling

Information markerad med * avser historisk information och eventuell information markerad med ** avser simulerad historisk information. Simulerad information är baserad på Garantums eller producentens egna beräkningsmodeller, data och antaganden och en person som använder andra modeller, data eller antaganden kan nå annorlunda resultat. Investerares bör notera att varken faktisk eller simulerad historisk utveckling är en garanti för eller indikation om framtida utveckling eller avkastning samt att placeringens löptid kan avvika från de tidsperioder som använts i broschyren.

Räkneexempel

Information markerad med *** utgör endast exempel för att underlätta förståelsen av placeringen. Räkneexemplet visar hur avkastningen beräknas baserat på rent hypotetiska avkastningsnivåer. De hypotetiska beräkningarna ska inte ses som en garanti för eller en indikation på framtida utveckling eller avkastning.

Rådgivning

Om placeringen är en lämplig respektive passande investering måste alltid bedömas utifrån varje enskild investerarens egna ekonomiska förhållanden, investeringsmål och kunskap. Denna broschyr utgör inte investeringsrådgivning utan investerares måste själv bedöma om placeringen är lämplig för denne alternativt rådgöra med en professionell rådgivare. Garantum Fondkommission AB eller utvald producent tar inget ansvar för värdeutvecklingen av placeringen och lämnar inga som helst muntliga eller skriftliga, direkta eller indirekta garantier eller åtaganden avseende det slutliga utfallet av en investering.

BESKATTNING

För enskilda innehavare kan skattekonsekvenser till följd av att äga en strukturerad placering, och med anledning av svensk eller utländsk gällande skattelagstiftning, vara beroende av speciella omständigheter. Varje investerare rekommenderas därför att inhämta råd från skatteexpertis till följd av de skattekonsekvenser som kan uppkomma i och med ägandet av en placering. Ytterligare information finns i prospektet som finns tillgängligt på www.garantum.se.

ÅTERBETALNINGSDAG

Med återbetalningsdag och kupongutbetalningsdag avses tidigaste dag för återbetalning eller utbetalning av kupong. Tidigaste dag för återbetalning eller utbetalning av kupong framgår av producentens faktablad, grundprospekt och slutliga villkor. Återbetalning och utbetalning är beroende av den centrala värdepappersförvararens och/eller en eller flera clearinginstituts betalningsrutiner vilket kan leda till att återbetalning eller utbetalning sker senare än tidigaste dag.

SELLING RESTRICTIONS

The securities have not been and will not be registered under the U.S. Securities Act of 1933 and are subject to U.S. tax law requirements. Subject to certain exceptions, securities may not be offered, sold or delivered within the United States or to U.S. persons. Garantum has agreed that neither itself nor any subsidiary of Garantum will offer, sell or deliver any securities within the United States or to U.S. persons. In addition, until 40 days after the commencement of the offering, an offer or sale of notes within the United States by any dealer (whether or not participating in the offering) may violate the registration requirements of the Securities Act.

THIS DOCUMENT MAY NOT BE DISTRIBUTED DIRECTLY OR INDIRECTLY TO ANY CITIZEN OR RESIDENT OF THE UNITED STATES OR TO ANY U.S. PERSON. NEITHER THIS DOCUMENT NOR ANY COPY HEREOF MAY BE DISTRIBUTED IN ANY JURISDICTION WHERE ITS DISTRIBUTION MAY BE RESTRICTED BY LAW OR REGULATION.

FÖRKLARING AV BEGREPP

Vill du veta mer om strukturerade produkter? I vår ordlista förklarar vi centrala begrepp.



Skanna QR-koden för att läsa mer.

TIDSPLAN OCH BETALNINGSPERIOD

- ▶ **05 maj 2026** – Säljperiod startar
- ▶ **25 juni 2026** – Sista teckningsdag
- ▶ **03 juli 2026** – Placeringsstart
- ▶ **10 juli 2026** – Sista dag då betalningen måste finnas på anvisat bankkonto/bankgiro
- ▶ **16 juli 2026** – Leverans av värdepapper
- ▶ **17 juli 2026** – Tidigaste tidpunkt för återbetalning

Stängning i förtid

Garantum kan komma att stänga teckningsperioden i förtid för att utnyttja marknadsläget eller om förutsättningarna riskerar att försämrats. Samtliga datum ovan kan komma att justeras efter teckningsperioden stängts.

Besök GARANTUM.SE och bli en mer aktiv investerare

På vår hemsida kan du själv söka bland alla våra aktiva placeringar. Kurser och noteringar uppdateras självklart på daglig basis. Med din personliga inloggning kan du följa dina placeringar och därmed bli en mer aktiv investerare. Fördjupa dig i aktuellt marknadsläge via färsk marknadsanalys, diagram och webb-TV. Och om du väljer att öppna en depå hos oss öppnar sig nya vägar till ett modernt sparande. Din rådgivare kan berätta mer om dessa möjligheter och våra övriga placeringar i aktuell emission.

Minsta teckningsbelopp och handelsposter

5 handelsposter om nominellt 10 000 kr per post (50 000 kr). Därutöver i enskilda handelsposter om nominellt 10 000 kr.

Anmälan & betalning

Anmälan är bindande och ska vara Garantum tillhanda senast sista teckningsdag. Betalning görs mot erhållande av avräkningsnota och ska vara Garantum tillhanda senast på sista betalningsdag.

Bankgiro

5861-4462, Garantum Fondkommission AB (endast OCR-nr kan anges vilket erhålls på avräkningsnotan).

SEB, klientmedelskonto

5231-10 223 69, Garantum Fondkommission AB. Som meddelande på inbetalningen kan något av följande anges: depånummer, personnummer, organisationsnummer, försäkringsnummer eller det OCR-nummer som finns på avräkningsnotan.



Rätt placering vid rätt tillfälle

Garantum Fondkommission har gått från att vara ett litet specialiserat företag till att bli störst i Sverige på strukturerade placeringar. Vår framgång grundades i övertygelsen om att vara extremt kompetenta inom ett begränsat område. Och med ett mål i sikte: erbjuda marknadens bästa kombination av avkastning och risk. Vi har fortfarande samma mål men nu har vi vuxit till en hel sparkoncern. Erbjudandet omfattar alla typer av finansiella produkter och tjänster med stöd av en modern investerings-

plattform. Men även om vi breddat erbjudandet drivs vi fortfarande av en stark vilja att tänka i nya banor och snabbt anpassa oss till vad kunder och samarbetspartners efterfrågar utifrån aktuella marknadsförutsättningar. Där andra ser begränsningar ser vi istället möjligheter. Vi hittar alltid en väg framåt oavsett investeringsklimat – rätt placering vid rätt tillfälle helt enkelt.

Prisbelönt expertis inom strukturerade produkter

Best Distributor

2014 Sweden
2015 Sweden
2016 Sweden
2017 Norway
2018 Sweden & Nordics
2019 Sweden, Norway & Nordics
2020 Sweden & Nordics
2021 Norway
2022 Sweden & Norway
2023 Sweden & Nordics
2024 Sweden
2025 Sweden
2026 Sweden

Best Performance

2017 Norway
2018 Sweden
2019 Sweden & Norway
2020 Norway
2021 Norway
2022 Sweden & Norway
2024 Sweden
2025 Sweden

Best Distributor Capital Protected Products

2015 Sweden
2017 Sweden & Nordics
2023 Europe

