

GAP+ Aktieobligation Sverige Optimal Start nr 2721

- GAP+ Aktieobligation Sverige Optimal Start följer en aktiekorg med 10 svenska aktier. Aktiekorgen är framtagen för placeraren som ser en långsiktig potential för den svenska börsutvecklingen.
- Optimal start innebär att startkursen kommer bli den lägsta noteringen för varje enskild aktie under de tio första veckorna av löptiden (11 observationer).
- Placeringsens avkastningspotential motsvarar den indikativa deltagandegraden om 1,0 gånger aktiekorgens eventuella uppgång. Avkastningsdelen är i SEK och har således ingen valutarisk.
- Placeringen har en löptid på ca 7 år. Värdet på slutdagen beräknas med genomsnittberäkning under de sista 2 åren (25 observationer).
- Fondliknande kostnadsmodell som ger mer slagkraftiga villkor än traditionella strukturerade placeringar.
- Placeringen är skyddad vilket innebär att du efter arvoden får minst 93,16% av nominellt belopp återbetalat på slutdagen.



Om Sverige och svenska börsen

Svenska företag gynnas av att den svenska inhemska ekonomin är en av de mest stabila. Samtidigt är efterfrågan i omvärlden viktigare för flera av storbolagen. En stark ställning på den globala marknaden innebär att de flesta av bolagen drar nytta av en förbättrad internationell konjunktur. Kronans försvagning medför dessutom att de svenska bolagens konkurrenskraft har

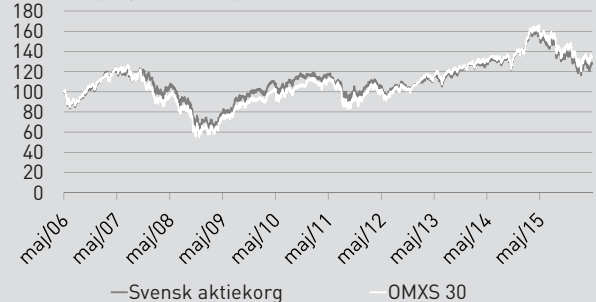
förbättrats. En stor global närvaro och en rimlig börsvärdering innebär att en investering i en korg med några av de största svenska bolagen är intressant för den som inte bara vill ta en position för en positiv utveckling av den svenska ekonomin, utan också för en investerare som vill ta rygg på hela världs-ekonomin.

Bolag i aktiekorgen	Sektor	Aktierekommendationer ⁴		
		Köp	Behåll	Sälj
SKF B	Industrivaror	9	10	9
NORDEA	Finans och fastighet	14	12	4
TELE 2 B	Teleoperatörer	8	13	5
ASTRAZENECA	Hälsövård	19	13	3
TELIA SONERA	Teleoperatörer	9	15	6
SWEDBANK A	Finans och fastighet	15	11	4
SVENSKA HANDELSBANKEN	Finans och fastighet	7	7	17
HENNES & MAURITZ B	Sällanköpsvaror	14	12	14
SKANSKA B	Industrivaror	3	8	3
ABB	Industrivaror	6	19	9

(Källa: Bloomberg 25 april 2016)

Historisk kursutveckling*

2006-05-01 till 2016-04-29




Diagrammet visar den historiska utvecklingen för aktiekorgen och ett svenskt aktieindex (OMXS 30) sedan 2006-05-01 som båda är indexerade till 100 från detta datum. Historisk utveckling innebär ingen garanti för framtida avkastning.

Emissionskurs (2% courtage tillkommer) ¹	100%
Löptid	ca 7 år
Skyddsnivå (av nominellt belopp efter arvoden) ²	93,16%
Indikativ deltagandegrad	1,0
Deltagandegraden kan som lägst uppgå till	0,75
Genomsnittsberäkning	2 år (månadsvis)
Inriktning	Korg med 10 aktier
Optimal Start	10 veckor (11 observationer)
Obligationsutgivare i den skyddade delen	Credit Suisse GP Funding Limited
	Goldman Sachs Group Inc.
ISIN	XS1261163064

Riskindikator

Riskenivån är fastställd vid emissionens genomförande och kan förändras under placeringsens löptid.

Riskenivå normalutfall - Hur stor är risken i placeringen?



Riskenivå extremutfall

- Hur stor blir förlusten i händelse av ett extremutfall?

Emittent Argentum Capital SA (SPV)
Emittentrisk S&P: BBB+/Moody's: Baa3 till A3*

*Se utförlig beskrivning samt kreditbetyg för underliggande obligationsutgivare i den skyddade delen på sidan 2-3 i denna marknadsföringsbroschyr. För vidare information om SPIS Riskindikator, se www.strukturerade.se. Riskmåttan gäller under förutsättning att placeringen hålls till förfall.

En investering i en strukturerad placeringsprodukt är som vid alla investeringar förknippad med vissa risker. Aktuell marknadsföringsbroschyr består endast av en sammanfattning av emittentens slutliga villkor/prospekt som innehåller fullständig information och gällande villkor för placeringen. Allt material finns tillgängligt på www.garantum.se. Eventuella fotnotsförklaringar återfinns i aktuell marknadsföringsbroschyr.

Så fungerar det

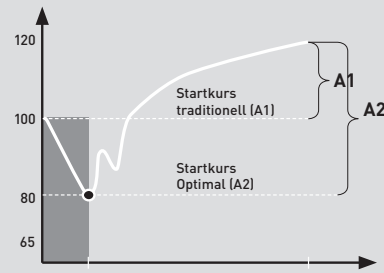
Den aktierelaterade avkastningspotentialen motsvarar korgens utveckling multiplicerat med placeringens deltagandegrad som är indikerad till 1,0. Deltagandegraden fastställs senast på startdagen och kan bli högre eller lägre än indikerat.³ Nivån är angiven före uttag av årligt arvode samt vinstdelningsarvode. I tabellen med räkneexempel visas återbetalningarna efter avdrag för arvodet.

Diversifierat skydd

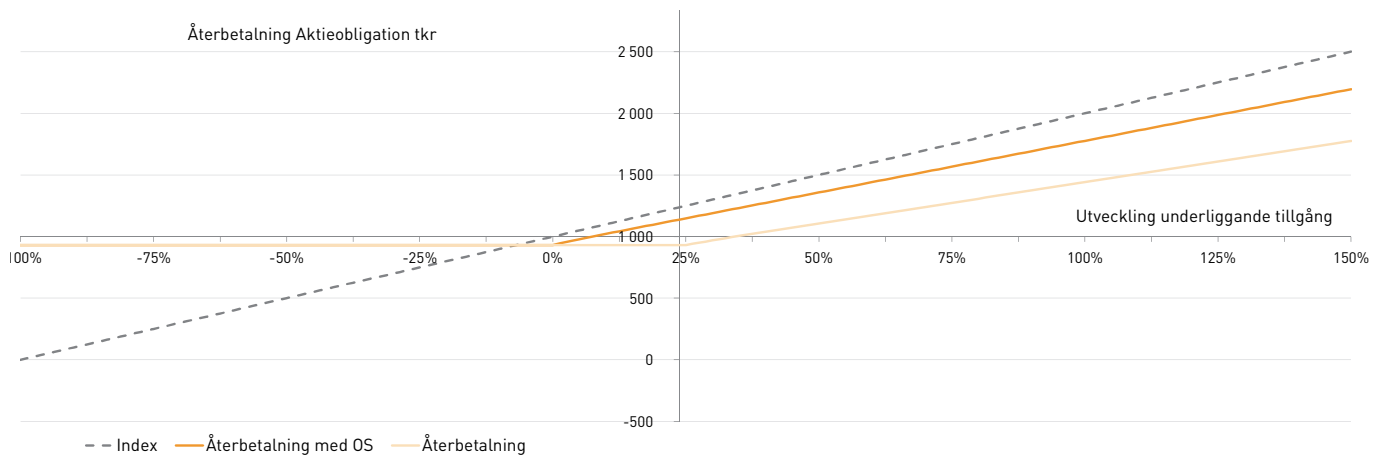
I GAP+ Aktieobligation Sverige Optimal Start är investerat belopp (exkl. courtage) skyddat, före avdrag för det årliga arvodet på 1%. Med hänsyn till det årliga arvodet blir skyddsnivån i praktiken 93,16% på återbetalningsdagen. Vid en positiv utveckling i aktiekorgen växer tillväxtdelen. Ett större belopp kan då återbetalas av emittenten. Det diversifierade skyddet består av flera obligationer utgivna av olika underliggande obligationsutgivare. Detta har bidragit till en effektiv konstruktion med slagkraftiga villkor för dig som investerare. Dessutom en spridning av placeringens kreditrisk. Vill du läsa mer om hur det här fungerar finns det beskrivet på sidan 3.

Optimal Start

Placeringen har även en inbyggd funktion som ger en fördelaktig start, en Optimal Start. Den optimala starten innebär att startkursen kommer bli den lägsta noteringen för varje enskild aktie under de 10 första veckorna av löptiden (11 observationer). Något som i förlängningen ökar dina möjligheter till god avkastning.



GAP+ Aktieobligation Sverige Optimal Start nr 2721 - exempel på möjliga utfall***



Illustrationen ovan visar placeringens möjliga utfall på slutdagen. Den horisontella axeln illustrerar utveckling av underliggande tillgång med hänsyn tagen till genomsnittberäkning. Vertikal axel illustrerar återbetalt belopp på återbetalningsdagen givet utvecklingen av underliggande tillgång. Notera att grafen visar återbetalt belopp utan hänsyn till courtage.

Räkneexempel ***

Tabellen visar den potentiella utvecklingen för en investering på 1 020 000 kr (inkl. courtage) baserat på en fastställd deltagandegrad på 1,0.

Slutvärdet för aktiekorgen beräknas som ett genomsnitt av värdet månadsvis under löptidens sista 2 år (25 observationer). En kraftig värdestegring under denna period får inte fullt genomslag i slutvärdet men beräkningen ger samtidigt ett skydd mot kursfall vid en nedgång mot slutet av löptiden.

Korgens utveckling	Optimal Start	Utveckling Optimal Start	Återbetalning ²	Effektiv årsavkastning (inkl. samtliga kostnader)
-25%	0%	-25%	931 600 kr	-1,3%
-25%	-10%	-17%	931 600 kr	-1,3%
-25%	-20%	-6%	931 600 kr	-1,3%
0%	0%	0%	931 600 kr	-1,3%
25%	0%	25%	1 148 047 kr	1,7%
25%	-10%	39%	1 264 496 kr	3,1%
25%	-20%	56%	1 410 058 kr	4,7%
50%	0%	50%	1 357 656 kr	4,1%
50%	-10%	67%	1 497 396 kr	5,6%
50%	-20%	88%	1 672 070 kr	7,3%



- Stabila statsfinanser och konkurrenskraftiga bolag i Sverige.
- Löpande arvoden ger enklare jämförelse med fonder.
- Optimal start kan ge en fördelaktig start.



- Osäkerhet kring styrkan i den globala konjunkturen.
- Skyddat belopp på slutdagen ligger på 100% före arvoden och nivån efter avdrag för arvoden blir ca 93,16%.

1 Emissionskursen anges exklusive 2% courtage på likvidbeloppet.

2 Handel med finansiella instrument innebär alltid ett risktagande. Dina investerade pengar kan såväl öka som minska i värde. Återbetalningen av den skyddade delen är beroende av att obligationsutgivarna som ingår i skyddet inte får problem som kan leda till att en investering helt eller delvis förloras. Läs mer på sid 2 under kreditrisker och fördjupningen på sid 4.

3 Nivån för deltagandegraden är indikativ och kan bli högre eller lägre än vad som anges. Slutgiltiga villkor fastställs senast på startdagen. Anmälan är bindande under förutsättning att deltagandegraden ej understiger 0,75. Denna marknadsföringsbroschyr ger endast en översiktlig bild av erbjudandet. För fullständig beskrivning av erbjudandet och de bindande villkoren, se vidare i emittentens prospekt som finns tillgängligt på www.garantum.se eller kan fås via telefon 08-522 550 00.

4 Bloomberg sammanställer aktieanalytikerns bevakning av olika bolag och delar in dessa i Bloombergs egna tre huvudtyper av aktierekommendationer "Köp", "Behåll" och "Sälj". Summan under "Köp", "Behåll" respektive "Sälj" visar således antalet rekommendationer för ett givet bolag.