


# GAP Aktieobligation Global

## Årlig Ränta nr 2887

- Aktieobligation Global Årlig Ränta är ett intressant placeringsalternativ för dig som bedömer möjligheterna för den globala aktiemarknaden som goda på sikt.
- Placeringen är knuten till en aktiekorg med 10 globala aktier. Avkastningspotentialen motsvarar korgens utveckling gånger deltagandegraden på indikativt 0,5. Dessutom betalar placeringen årligen ut en kupong på indikativt 0,6%.
- Slutvärdet för aktiekorgen beräknas som ett genomsnitt av korgens värde månadsvis under löptidens sista 2 år (25 observationer).
- Vid en negativ utveckling för aktiekorgen är det nominella beloppet kapital-skyddat på återbetalningsdagen vid löptidens slut efter ca 7,4 år.



### Global aktiekorg

Tillväxttrenden i världen är trots passerande orosmoln positiv. I världsekonomin lokomotiv USA drivs tillväxten av hushållens konsumtion som stiger i takt med en stadigt förbättrad arbetsmarknad. Även från den europeiska kontinenten kommer allt positivare tillväxtsignaler. Den kinesiska efterfrågan förväntas samtidigt bli tillräckligt hög för att även fortsättningsvis bidra till högre tillväxt i världsekonomin som helhet.

Sammantaget bedömer vi att en gradvis högre global tillväxt skapar goda förutsättningar för att bolagens vinster generellt sett ska kunna växa snabbare. En korg av globala aktier erbjuder en bred exponering mot en gradvis ökad internationell efterfrågan. Valet av aktier på mogna aktiemarknader som underliggande exponering minskar samtidigt placeringens känslighet för såväl landsspecifik politisk risk som en ökad global geopolitisk osäkerhet.

Bolag i aktiekorgen	Sektor	Aktierekommendationer <sup>4</sup>		
		Köp	Behåll	Sälj
AT&T INC	Telekomoperatörer	11	18	2
NESTLE	Dagligvaror	20	14	2
NORDEA	Finans & fastighet	14	13	3
NATIONAL GRID	Kraftförsörjning	4	11	5
GLAXOSMITHKLINE	Hälsovård	12	16	4
DUKE ENERGY	Kraftförsörjning	5	17	1
TELSTRA	Telekomoperatörer	3	10	6
TELE2 B	Telekomoperatörer	6	14	7
SWISS	Finans & fastighet	11	15	7
CANON INC	Informationsteknik	2	12	4

(Källa: Bloomberg 7 november 2016)

### Historisk kursutveckling\*

2006-11-07 till 2016-11-07




Diagrammet visar den historiska utvecklingen för aktiekorgen och ett globalt aktieindex (MSCI World) sedan 2006-11-07 och är indexerat till 100 från detta datum. Historisk utveckling innebär ingen garanti för framtida avkastning.

Emissionskurs (2% courtage tillkommer) <sup>1</sup>	100%
Kapitalskydd <sup>2</sup>	100%
Löptid	ca 7,4 år
Indikativ deltagandegrad	0,5
Deltagandegraden kan som lägst uppgå till	
	0,35
Indikativ årlig kupong	0,6%
Kupongen kan som lägst uppgå till	
	0,35%
Genomsnittsberekening	2 år (månadsvis)
Inriktning	Korg med 10 aktier
Valutakoppling avkastningsdel	SEK
Obligationsutgivare i kapitalskyddet	Deutsche Bank AG London
	HSBC USA Inc.
ISIN	XS1261168378

### Riskindikator

Risiknivån är fastställd vid emissionens genomförande och kan förändras under placeringens löptid.

Risiknivå normalutfall - Hur stor är risken i placeringen?



Lägre risk

Högre risk

Risiknivå extremutfall - Hur stor blir förlusten i händelse av ett extremutfall?

1  
Emittent Argentum Capital SA (SPV)  
Emittentrisk S&P: BBB+ till A/Moody's: Baa2 till A2\*

\*Se utförlig beskrivning samt kreditbetyg för underliggande obligationsutgivare i kapitalskyddet på sidan 2-3 i denna marknadsföringsbroschyr. För vidare information om SPIS Riskindikator, se www.strukturerade.se. Riskmåten gäller under förutsättning att placeringen hålls till förfall.

En investering i en strukturerad placeringsprodukt är som vid alla investeringar förknippad med vissa risker. Aktuell marknadsföringsbroschyr består endast av en sammanfattning av emittentens slutliga villkor/prospekt som innehåller fullständig information och gällande villkor för placeringen. Allt material finns tillgängligt på [www.garantum.se](http://www.garantum.se). Eventuella fotnotsförklaringar återfinns i aktuell marknadsföringsbroschyr.

### Så fungerar det

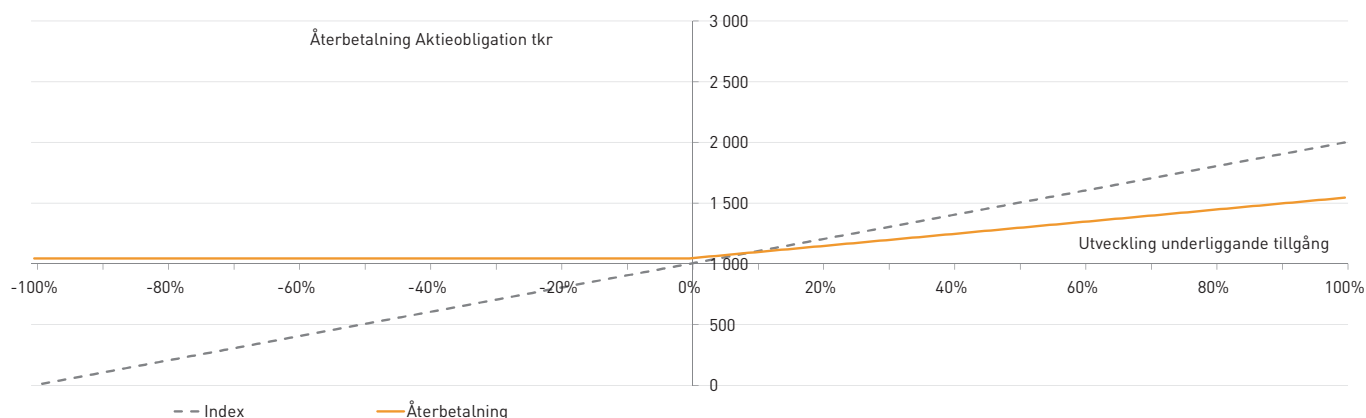
Placeringen betalar årligen ut en kupong på indikativt 0,6%. Dessutom är placeringen knuten till en aktiekorg med 10 globala aktier. Den aktierelaterade avkastningspotentialen motsvarar korgens utveckling multiplicerat med den indikativa deltagandegraden om 0,5. Deltagandegraden och kupongen fastställs senast på startdagen och kan bli högre eller lägre än indikerat.<sup>3</sup>

Slutvärdet för aktiekorgen beräknas som ett genomsnitt av värdet månadsvis under löptidens sista 2 år (25 observationer). En kraftig värdestegring under denna period får inte fullt genomslag i slutvärdet men beräkningen ger samtidigt ett skydd mot kursfall vid en nedgång mot slutet av löptiden.

### Diversifierat kapitalskydd

Denna placering är kapitalskyddad vilket betyder att oavsett kursutveckling får du alltid nominellt belopp tillbaka på slutdagen.<sup>2</sup> Det diversifierade kapitalskyddet består av flera obligationer utgivna av underliggande obligationsutgivare. Eftersom marknadsförutsättningarna hela tiden förändras har Garantum valt ut de obligationsutgivare som passar bäst för tillfället. Detta har bidragit till en effektiv konstruktion med slagkraftiga villkor för dig som investerare. Dessutom en spridning av placeringens kreditrisk. Vill du läsa mer om hur det här fungerar finns det beskrivet på sidan 3. På sidan 2 och 4 kan du även fördjupa dig i konstruktionen GAP och vilka risker som är förknippade med en investering.

### GAP Aktieobligation Global Årlig Ränta nr 2887 - exempel på möjliga utfall\*\*\*



Illustrationen ovan visar placeringens möjliga utfall på slutdagen. Den horisontella axeln illustrerar utveckling av underliggande tillgång med hänsyn tagen till genomsnittsberäkning. Vertikal axel illustrerar återbetalat belopp på återbetalningsdagen givet utvecklingen av underliggande tillgång.

### Räkneexempel \*\*\*

Tabellen visar den potentiella utvecklingen för en investering på nominellt 1 000 000 kr (exkl. courtage) baserat på en fastställd deltagandegrad på 0,5. Vid en negativ utveckling för aktiekorgen är det nominella beloppet kapitalskyddat av emittenten<sup>2</sup>, dessutom tillkommer den av emittenten garanterade kupongen om indikativt 0,6% per år.

Slutvärdet för aktiekorgen beräknas som ett genomsnitt av värdet månadsvis under löptidens sista 2 år (25 observationer). En kraftig värdestegring under denna period får inte fullt genomslag i slutvärdet men beräkningen ger samtidigt ett skydd mot kursfall vid en nedgång mot slutet av löptiden.

Investerat belopp	Korgens utveckling (inkl. genomsnittsberäkning)	Utbetalda kuponger	Återbetalning <sup>2</sup> (1 020 000 kr investerat)	Effektiv årsavkastning (inkl samtliga kostnader)
1 020 000 kr	-50%	45 000 kr	1 045 000 kr	0,33%
1 020 000 kr	-25%	45 000 kr	1 045 000 kr	0,33%
1 020 000 kr	0%	45 000 kr	1 045 000 kr	0,33%
1 020 000 kr	10%	45 000 kr	1 095 000 kr	0,96%
1 020 000 kr	20%	45 000 kr	1 145 000 kr	1,57%
1 020 000 kr	30%	45 000 kr	1 195 000 kr	2,15%
1 020 000 kr	40%	45 000 kr	1 245 000 kr	2,72%
1 020 000 kr	50%	45 000 kr	1 295 000 kr	3,27%
1 020 000 kr	60%	45 000 kr	1 345 000 kr	3,79%

- |  |   |
|--|---|
| <p><b>+</b></p> <ul style="list-style-type: none"> <li>Indikativ årlig kupong oberoende av kursutveckling för den underliggande aktiekorgen.</li> <li>Investerat belopp (exkl. courtage) är kapitalskyddat.</li> </ul> | <p><b>-</b></p> <ul style="list-style-type: none"> <li>Osäkerhet kring styrkan i den globala konjunkturen.</li> <li>Vid en utebliven uppgång får du ingen avkastning utöver den årliga kupongen.</li> </ul> |
|--|---|

1 Emissionskursen anges exklusive 2% courtage på likvidbeloppet.

2 Handel med finansiella instrument innebär alltid ett risktagande. Dina investerade pengar kan såväl öka som minska i värde. Återbetalningen av kapitalskyddet är beroende av att obligationsutgivarna som ingår i kapitalskyddet inte får problem som kan leda till att en investering helt eller delvis förloras. Läs mer på sid 2 under kreditrisker och fördjupningen på sid 4.

3 Nivåerna för deltagandegraden och kupongen är indikativa och kan bli högre eller lägre än vad som anges. Slutgiltiga villkor fastställs senast på startdagen. Anmälan är bindande under förutsättning att deltagandegraden ej understiger 0,35 och att kupongen inte blir lägre än 0,35%. Denna marknadsföringsbroschyr ger endast en översiktlig bild av erbjudandet. För fullständig beskrivning av erbjudandet och de bindande villkoren, se vidare i emittentens prospekt som finns tillgängligt på [www.garantum.se](http://www.garantum.se) eller kan fås via telefon 08-522 550 00.

4 Bloomberg sammanställer aktieanalytikerns bevakning av olika bolag och delar in dessa i Bloombergs egna tre huvudtyper av aktierekommendationer "Köp", "Behåll" och "Sälj". Summan under "Köp", "Behåll" respektive "Sälj" visar således antalet rekommendationer för ett givet bolag.