

GAP+ Aktieobligation Europa nr 2811

- Aktieobligation Europa följer en aktiekorg med 10 aktier kopplade till den europeiska aktiemarknaden och passar placeraren som ser en långsiktig potential för den europeiska börsutvecklingen.
- Placeringsens avkastningspotential motsvarar den indikativa deltagandegraden om 1,6 gånger aktiekorgens eventuella uppgång.
- Slutvärdet för aktiekorgen beräknas som ett genomsnitt av korgens värde månadsvis under löptidens sista 2 år (25 observationer).
- Fondliknande kostnadsmodell som ger mer slagkraftiga villkor än traditionella strukturerade placeringar.
- Placeringen är skyddad vilket innebär att du efter arvoden får minst 92,60% av nominellt belopp på återbetalningsdagen vid löptidens slut efter ca 7,5 år.



Stora pålitliga europeiska bolag med stabil intjäning

Förutsättningarna för en successivt högre tillväxt i Europa har tydligt förbättrats. Situationen i Sydeuropa har stabiliserats och i och med detta har också den europeiska ekonomin passerat sin svåraste fas. Den inhemska efterfrågan växer sig samtidigt allt starkare i Sverige vilket gynnar de svenska bolagen i den underliggande aktiekorgen. Återhämtningen i Europa som hel-

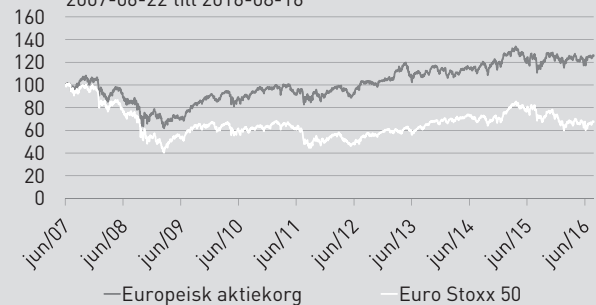
het kommer även fortsättningsvis att stötts av en expansiv penningpolitik. För de europeiska bolagen kan detta innebära ett utmärkt avstamp inför kommande år. GAP+ Aktieobligation Europa följer en likaviktad korg med 10 europeiska aktier. Aktiekorgen är framtagna för att utgöra en välbalanserad mix av stora pålitliga bolag med stabil intjäning.

Bolag i aktiekorgen	Sektor	Aktierekommendationer ⁴		
		Köp	Behåll	Sälj
NATIONAL GRID	Kraftförsörjning	5	10	5
TELE 2 B	Teleoperatörer	5	13	8
UNIBAIL RODAMCO	Finans & fastighet	7	15	3
ENGIE	Kraftförsörjning	19	8	0
MUNICH RE	Finans & fastighet	13	19	5
SANOFI	Hälsovård	10	15	2
VODAFONE GROUP	Teleoperatörer	15	13	3
TELIA CO	Teleoperatörer	11	16	3
ALLIANZ	Finans & fastighet	24	8	3
SABMILLER	Dagligvaror	3	16	2

(Källa: Bloomberg 16 augusti 2016)

Historisk kursutveckling*

2007-06-22 till 2016-08-16




Diagrammet visar den historiska utvecklingen för aktiekorgen och ett europeiskt aktieindex (Euro Stoxx 50) sedan 2007-06-22 och är indexerat till 100 från detta datum. Historisk utveckling innebär ingen garanti för framtida avkastning.

Emissionskurs ¹ (2% courtage tillkommer)	100%
Löptid	ca 7,5 år
Skyddsnivå ² (av nominellt belopp efter arvoden)	92,60%
Indikativ deltagandegrad	1,6
Deltagandegraden kan som lägst uppgå till	1,2
Genomsnittsberäkning	2 år (månadsvis)
Inriktning	Korg med 10 aktier
Obligationsutgivare i den skyddade delen	Deutsche Bank AG London
	HSBC USA Inc.
ISIN	XS1261168964

Riskindikator

Riskenivån är fastställd vid emissionens genomförande och kan förändras under placeringsens löptid.

Riskenivå normalutfall - Hur stor är risken i placeringen?



Riskenivå extremutfall

- Hur stor blir förlusten i händelse av ett extremutfall?

Emittent Argentum Capital SA (SPV)
Emittentrisk S&P: BBB+ till A/Moody's: Baa2 till A2*

*Se utförlig beskrivning samt kreditbetyg för underliggande obligationsutgivare i den skyddade delen på sidan 2-3 i denna marknadsföringsbroschyr. För vidare information om SPIS Riskindikator, se www.strukturerade.se. Riskmåten gäller under förutsättning att placeringen hålls till förfall.

En investering i en strukturerad placeringsprodukt är som vid alla investeringar förknippad med vissa risker. Aktuell marknadsföringsbroschyr består endast av en sammanfattning av emittentens slutliga villkor/prospekt som innehåller fullständig information och gällande villkor för placeringen. Allt material finns tillgängligt på www.garantum.se. Eventuella fotnotsförklaringar återfinns i aktuell marknadsföringsbroschyr.

Så fungerar det

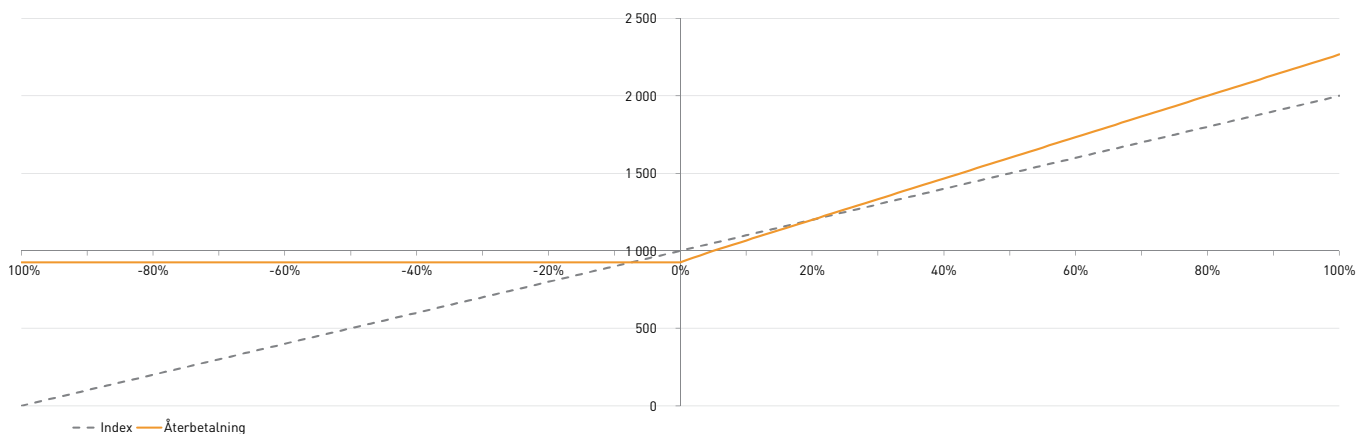
Den aktierelaterade avkastningspotentialen motsvarar korgens utveckling multiplicerat med deltagandegraden som är indikerad till 1,6. Deltagandegraden fastställs senast på startdagen och kan bli högre eller lägre än indikerat.³ Nivån är angiven före uttag av årligt arvode samt vinstdelningsarvode. I tabellen med räkneexempel visas återbetalningarna efter avdrag för arvoden.

Slutvärdet för aktiekorgen beräknas som ett genomsnitt av korgens värde månadsvis under löptidens sista 2 år (25 observationer). En kraftig värdestegring under denna period får inte fullt genomslag i slutvärdet men beräkningen ger samtidigt ett skydd mot kursfall vid en nedgång mot slutet av löptiden.

Diversifierat skydd

I GAP+ Aktieobligation Europa är investerat belopp (exkl. courtage) skyddat, före avdrag för det årliga arvudet på 1%. Med hänsyn till det årliga arvudet blir skyddsnivån i praktiken 92,60% på återbetalningsdagen. Vid en positiv utveckling i aktiekorgen växer tillväxtdelen. Ett större belopp kan då återbetalas av emittenten. Det diversifierade skyddet består av flera obligationer utgivna av underliggande obligationsutgivare. Eftersom marknadsförutsättningarna hela tiden förändras har Garantum valt ut de obligationsutgivarna som passar bäst för tillfället. Detta har bidragit till en effektiv konstruktion med slagkraftiga villkor för dig som investerare. Dessutom en spridning av placeringens kreditrisk. Vill du läsa mer om hur det här fungerar finns det beskrivet på sidan 3.

GAP+ Aktieobligation Europa nr 2811 - exempel på möjliga utfall***



Illustrationen ovan visar placeringens möjliga utfall på slutdagen. Den horisontella axeln illustrerar utveckling av underliggande tillgång med hänsyn tagen till genomsnittberäkning och valutakursförändring. Vertikal axel illustrerar återbetalat belopp på återbetalningsdagen givet utvecklingen av underliggande tillgång. Notera att grafen visar återbetalat belopp utan hänsyn till courtage.

Räkneexempel ***

Tabellen visar den potentiella utvecklingen för en investering på 1 020 000 kr (inkl. courtage) baserat på en fastställd deltagandegrad på 1,6. Slutvärdet för aktiekorgen beräknas som ett genomsnitt av värdet månadsvis under löptidens sista 2 år (25 observationer). En

kraftig värdestegring under denna period får inte fullt genomslag i slutvärdet men beräkningen ger samtidigt ett skydd mot kursfall vid en nedgång mot slutet av löptiden.

Investerat belopp	Korgens totala utveckling	Återbetalning ²	Effektiv årsavkastning (inkl samtliga kostnader)
1 020 000 kr	-50%	926 048 kr	-1,3%
1 020 000 kr	-25%	926 048 kr	-1,3%
1 020 000 kr	0%	926 048 kr	-1,3%
1 020 000 kr	10%	1 066 794 kr	0,6%
1 020 000 kr	20%	1 200 145 kr	2,1%
1 020 000 kr	30%	1 333 496 kr	3,6%
1 020 000 kr	40%	1 466 847 kr	4,9%
1 020 000 kr	50%	1 600 198 kr	6,1%
1 020 000 kr	60%	1 733 549 kr	7,2%



- Låga förväntningar i Europa kan ge positiv effekt.
- Löpande arvoden ger enklare jämförelse med fonder.



- Osäkerhet kring styrkan i den globala konjunkturen.
- Skyddat belopp på slutdagen ligger på 100% före arvoden och nivån efter avdrag för arvoden blir ca 92,60%.

1 Emissionskursen anges exklusive 2% courtage på likvidbeloppet.

2 Handel med finansiella instrument innebär alltid ett risktagande. Dina investerade pengar kan såväl öka som minska i värde. Återbetalningen av det skyddade beloppet är beroende av att obligationsutgivarna som ingår i skyddet inte får problem som kan leda till att en investering helt eller delvis förloras. Läs mer på sid 2 under kreditrisker och fördjupningen på sid 4.

3 Nivån för deltagandegraden är indikativ och kan bli högre eller lägre än vad som anges. Slutgiltiga villkor fastställs senast på startdagen. Anmälan är bindande under förutsättning att deltagandegraden ej understiger 1,2. Denna marknadsföringsbroschyr ger endast en översiktlig bild av erbjudandet. För fullständig beskrivning av erbjudandet och de bindande villkoren, se vidare i emittentens prospekt som finns tillgängligt på www.garantum.se eller kan fås via telefon 08-522 550 00.

4 Bloomberg sammanställer aktieanalytikerns bevakning av olika bolag och delar in dessa i Bloombergs egna tre huvudtyper av aktierekommendationer "Köp", "Behåll" och "Sälj". Summan under "Köp", "Behåll" respektive "Sälj" visar således antalet rekommendationer för ett givet bolag.