


GAP Aktieindexobligation Asien

Trygghet nr 2722 | Tillväxt nr 2723

- Placeringarna följer en asiatisk indexkorg och passar placeraren som ser en långsiktig potential för den asiatiska börsutvecklingen.
- Placeringarna har avkastningsmöjligheter som motsvarar respektive indikativ deltagandegrad 1,0 (Trygghet nr 2722) respektive 2,0 (Tillväxt nr 2723) gånger indexkorgens eventuella uppgång.
- Slutvärdet för indexkorgen beräknas som ett genomsnitt av indexkorgens värde månadsvis under löptidens sista 2 år (25 observationer). Avkastningsdelen beräknas i USD och har således en valutarisk.
- Tillväxtalternativet nr 2723 tecknas med 10% överkurs. Det innebär att överkursen inte är kapitalskyddad och således kan förloras vid ogynnsam marknadsutveckling.
- Vid en negativ utveckling för indexkorgen är det nominella beloppet kapital-skyddat på återbetalningsdagen vid löptidens slut efter ca 7 år.



ASIEN är sannolikt världens mest dynamiska region. Med Kina som ekonomiskt nav snurrar hjulen allt snabbare i hela regionen. Ökade satsningar på infrastruktur i kombination med utländska och inhemska investeringar för att öka produktionskapaciteten talar för att regionen ytterligare ska kunna befästa sin position som ett globalt produktionskluster. Förutom en ökad exportförmåga så växer samtidigt den inhemska efterfrågan allt snabbare. Den

inhemska dynamiken förstärks av att Asien generellt sett har en förmånlig demografi. En ung och alltmer välutbildad arbetskraft skapar förutsättningar för en uthålligt hög ekonomisk expansion. Starka handelsband till Asien gör att även en betydande procent av råvaror som Australien gynnas av en ökad asiatisk tillväxt.

Ingående index (1/4 vadera)

MSCI TAIWAN ett marknadsviktat index baserat på andelen fritt handlade aktier. Indexet startade 31 december 1987 med syftet att ge god följsamhet mot utvecklingen på Taiwan Stock Exchange samt GreTai Securities Market. För mer info, se www.msci.com

MSCI SINGAPORE FREE INDEX ett marknadsviktat index som följer utvecklingen på Singapore Stock Exchange. Indexet är konstruerat att följa åtminstone 85% av de "free float"-aktier (dvs, aktier som i praktiken kan omsättas) som finns på Singapores börs. Startdatum för indexet är den 31 december, 1987. För mer info, se www.msci.com

HANG SENG INDEX, noterat i HKD, är ett prisviktat index som består av de 43 största bolagen på Hong Kong börsen, där bolag inom Bank & Finans står för 50%. HSI Index skapades 24 november år 1969 och beräknas sedan 31 juli 1964. För mer info, se www.hsi.com

S&P/ASX 200 INDEX är ett marknadsviktat index av australiensiska aktier noterade på den australiensiska börsen som underhålls av Standard & Poors. Aktierna som ingår är Australiens 200 största sett till börsvärde. För mer info, se www.asx.com.au

Historisk kursutveckling*

2006-04-26 till 2016-04-26



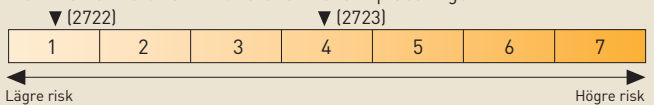
Diagrammet visar den historiska utvecklingen för aktieindexkorgen och aktieindexet MSCI World Index sedan 2006-04-26 och är indexerat till 100 från detta datum. Historisk utveckling innebär ingen garanti för framtida avkastning.

	Tr 2722/Ti 2723
Emissionskurs (2% courtage tillkommer) ¹	100%/110%
Kapitalskydd ²	100%
Löptid	ca 7 år
Indikativ deltagandegrad	1,0/2,0
Deltagandegraden kan som lägst uppgå till	0,75/1,6
Genomsnittsberäkning	2 år (månadsvis)
Inriktning	Asiatisk indexkorg
Valutakoppling avkastningsdel	USD
Obligationsutgivare i kapitalskyddet	Credit Suisse GP Funding Limited Goldman Sachs Group Inc.
ISIN	XS1261171083 / XS1261176801

Riskindikator

Riskenivån är fastställd vid emissionens genomförande och kan förändras under placeringens löptid.

Riskenivå normalutfall - Hur stor är risken i placeringen?



Riskenivå extremutfall - Hur stor blir förlusten i händelse av ett extremutfall?
1 (2722)/2 (2723)

Emittent
Emittentrisk
Argentum Capital SA (SPV)
S&P: BBB+/Moody's: Baa3 till A3*

*Se utförlig beskrivning samt kreditbetyg för underliggande obligationsutgivare i kapitalskyddet på sidan 2-3 i denna marknadsföringsbroschyr. För vidare information om SPIS Riskindikator, se www.strukture-rade.se. Riskmåten gäller under förutsättning att placeringen hålls till förfall.

En investering i en strukturerad placeringsprodukt är som vid alla investeringar förknippad med vissa risker. Aktuell marknadsföringsbroschyr består endast av en sammanfattning av emittentens slutliga villkor/prospekt som innehåller fullständig information och gällande villkor för placeringen. Allt material finns tillgängligt på www.garantum.se. Eventuella fotnotsförklaringar återfinns i aktuell marknadsföringsbroschyr.

Så fungerar det

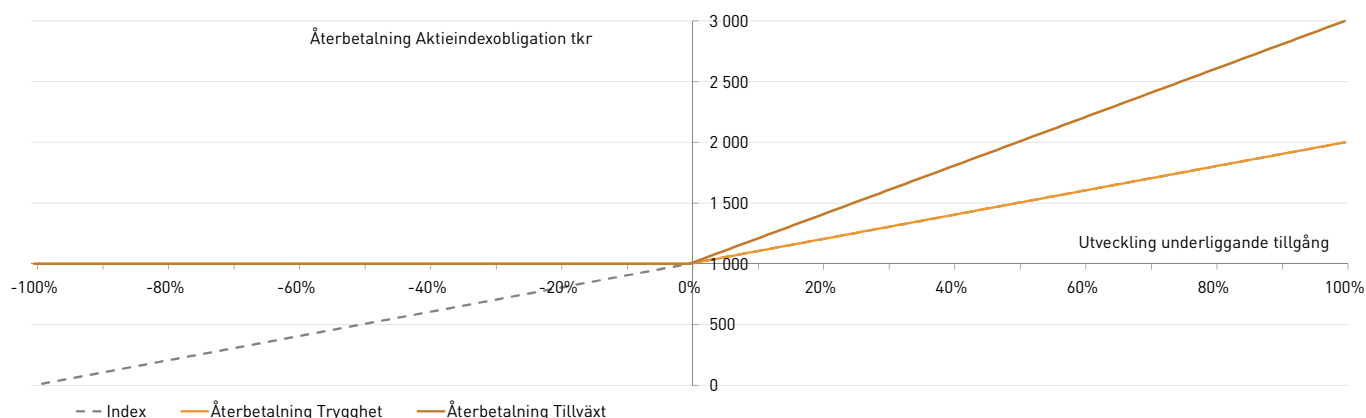
Den aktierelaterade avkastningspotentialen motsvarar indexkorgens utveckling multiplicerat med placeringarnas respektive deltagandegrader. Deltagandegraderna fastställs senast på startdagen och kan bli högre eller lägre än indikerat.³

Slutvärdet för indexkorgen beräknas som ett genomsnitt av korgens värde månadsvis under löptidens sista 2 år (25 observationer). En kraftig värdestegring under denna period får inte fullt genomslag i slutvärdet men beräkningen ger samtidigt ett skydd mot kursfall vid en nedgång mot slutet av löptiden.

Diversifierat kapitalskydd

Denna placering är kapitalskyddad vilket betyder att oavsett kursutveckling får du alltid nominellt belopp tillbaka på slutdagen.² Det diversifierade kapitalskyddet består av flera obligationer utgivna av underliggande obligationsutgivare. Eftersom marknadsförutsättningarna hela tiden förändras har Garantum valt ut de obligationsutgivarna som passar bäst för tillfället. Detta har bidragit till en effektiv konstruktion med slagkraftiga villkor för dig som investerare. Dessutom en spridning av placeringens kreditrisk. Vill du läsa mer om hur det här fungerar finns det beskrivet på sidan 3. På sidan 2 och 4 kan du även fördjupa dig i konstruktionen GAP och vilka risker som är förknippade med en investering.

GAP Aktieindexobligation Asien - exempel på möjliga utfall***



Illustrationen ovan visar placeringarnas möjliga utfall på slutdagen. Den horisontella axeln illustrerar utveckling av underliggande tillgång med hänsyn tagen till genomsnittsberäkning. Vertikal axel illustrerar återbetalt belopp på återbetalningsdagen givet utvecklingen av underliggande tillgång. Notera att grafen visar återbetalt belopp utan hänsyn till överkurs och courtage.

Räkneexempel ***

Tabellen visar den potentiella utvecklingen för en investering på nominellt 1 000 000 kr (exkl. courtage och överkurs). Alla exempel är baserade på att deltagandegraderna fastställts till 1,0 för alternativ Trygghet respektive 2,0 för alternativ Tillväxt.

Slutvärdet för aktiekorgen för alternativ Trygghet och Tillväxt beräknas som ett genomsnitt av värdet månadsvis under löptidens sista 2 år (25 observationer). En kraftig värdestegring under denna period får inte fullt genomslag i slutvärdet men beräkningen ger samtidigt ett skydd mot kursfall vid en nedgång mot slutet av löptiden.

Underliggande indexutveckling	Valutakursförändring	Återbetalning ² Trygghet 2722 (1 020 000 kr investerat)	Återbetalning ² Tillväxt 2723 (1 122 000 kr investerat)	Effektiv årsavkastning Trygghet 2722 (inkl samtliga kostnader)	Effektiv årsavkastning Tillväxt 2723 (inkl samtliga kostnader)
-50%	0%	1 000 000 kr	1 000 000 kr	0,0%	-1,6%
-25%	10%	1 000 000 kr	1 000 000 kr	0,0%	-1,6%
0%	-10%	1 000 000 kr	1 000 000 kr	0,0%	-1,6%
10%	0%	1 100 000 kr	1 200 000 kr	1,4%	1,0%
20%	10%	1 220 000 kr	1 440 000 kr	2,9%	3,6%
30%	-10%	1 270 000 kr	1 540 000 kr	3,4%	4,6%
40%	0%	1 400 000 kr	1 800 000 kr	4,9%	6,9%
50%	10%	1 550 000 kr	2 100 000 kr	6,4%	9,3%
60%	-10%	1 540 000 kr	2 080 000 kr	6,3%	9,1%



- En ökad inhemsk efterfrågan i Asien.
- Investerat belopp (exkl. courtage och överkurs) är kapitalskyddat.



- Osäkerhet kring styrkan i den globala konjunkturen.
- En negativ utveckling i underliggande aktiekorg innebär en utebliven avkastning.

¹ Emissionskursen anges exklusive 2% courtage på likvidbeloppet.

² Handel med finansiella instrument innebär alltid ett risktagande. Dina investerade pengar kan såväl öka som minska i värde. Återbetalningen av den kapitalskyddet är beroende av att obligationsutgivarna som ingår i kapitalskyddet inte får problem som kan leda till att en investering helt eller delvis förloras. Läs mer på sid 2 under kreditrisker och fördjupningen på sid 4.

³ Nivån för deltagandegraderna är indikativ och kan bli högre eller lägre än vad som anges. Slutgiltiga villkor fastställs senast på startdagen. Anmälan är bindande under förutsättning att deltagandegraderna ej understiger 0,75 respektive 1,6. Denna marknadsföringsbroschyr ger endast en översiktlig bild av erbjudandet. För fullständig beskrivning av erbjudandet och de bindande villkoren, se vidare i emittentens prospekt som finns tillgängligt på www.garantum.se eller kan fås via telefon 08-522 550 00.

⁴ Bloomberg sammanställer aktieanalytikens bevakning av olika bolag och delar in dessa i Bloomberg's egna tre huvudtyper av aktierekommendationer "Köp", "Behåll" och "Sälj". Summan under "Köp", "Behåll" respektive "Sälj" visar således antalet rekommendationer för ett givet bolag.