

GAP Aktieobligation Europa

Årlig Ränta nr 2776

- Aktieobligation Europa Årlig Ränta passar placeraren som ser en långsiktig potential för den europeiska börsutvecklingen.
- Placeringen är knuten till en aktiekorg med 10 europeiska aktier. Avkastningspotentialen motsvarar korgens utveckling gånger deltagandegraden på indikativt 0,5. Dessutom betalar placeringen årligen ut en kupong på indikativt 0,6%.
- Slutvärdet för aktiekorgen beräknas som ett genomsnitt av korgens värde månadsvis under löptidens sista 2 år (25 observationer).
- Vid en negativ utveckling för aktiekorgen är det nominella beloppet kapital-skyddat på återbetalningsdagen vid löptidens slut efter ca 7 år.



Stora pålitliga europeiska bolag med stabil intjäning

Förutsättningarna för en successivt högre tillväxt i Europa har tydligt förbättrats. Situationen i Sydeuropa har stabiliserats och i och med detta har också den europeiska ekonomin passerat sin svåraste fas. Den inhemska efterfrågan växer sig samtidigt allt starkare i Sverige vilket gynnar de svenska bolagen i den underliggande aktiekorgen. Återhämtningen i Europa som helhet kom-

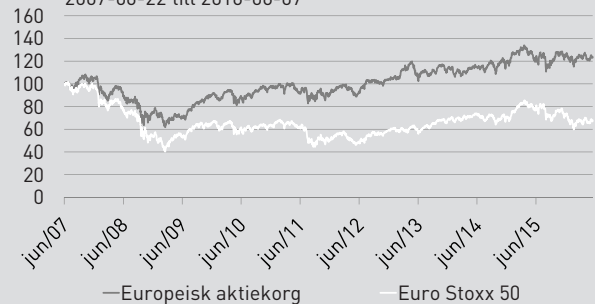
mer även fortsättningsvis att stötts av en expansiv penningpolitik. För de europeiska bolagen kan detta innebära ett utmärkt avstamp inför kommande år. GAP Aktieobligation Europa Årlig Ränta följer en likaviktad korg med 10 europeiska aktier. Aktiekorgen är framtagen för att utgöra en välbalanserad mix av stora pålitliga bolag med stabil intjäning.

Bolag i aktiekorgen	Sektor	Aktierekommendationer ⁴		
		Köp	Behåll	Sälj
NATIONAL GRID	Kraftförsörjning	6	9	5
TELE 2 B	Teleoperatörer	7	14	6
UNIBAIL RODAMCO	Finans & fastighet	5	15	4
ENGIE	Kraftförsörjning	20	6	2
MUNICH RE	Finans & fastighet	14	15	5
SANOFI	Hälsövård	12	15	2
VODAFONE GROUP	Teleoperatörer	17	11	3
TELIA SONERA	Teleoperatörer	10	16	5
ALLIANZ	Finans & fastighet	22	9	3
SABMILLER	Dagligvaror	2	17	3

(Källa: Bloomberg 7 juni 2016)

Historisk kursutveckling*

2007-06-22 till 2016-06-07




Diagrammet visar den historiska utvecklingen för aktiekorgen och ett europeiskt aktieindex (Euro Stoxx 50) sedan 2007-06-22 och är indexerat till 100 från detta datum. Historisk utveckling innebär ingen garanti för framtida avkastning.

Emissionskurs (2% courtage tillkommer) ¹	100%
Kapitalskydd ²	100%
Löptid	ca 7 år
Indikativ deltagandegrad	0,5
Deltagandegraden kan som lägst uppgå till	0,4
Indikativ årlig kupong	0,6%
Kupongen kan som lägst uppgå till	0,4%
Genomsnittsberäkning	2 år (månadsvis)
Inriktning	Korg med 10 aktier
Valutakoppling avkastningsdel	SEK
Obligationsutgivare i kapitalskyddet	Credit Suisse GP Funding Limited Goldman Sachs Group Inc.
ISIN	XS1261172560

Riskindikator

Riskenivån är fastställd vid emissionens genomförande och kan förändras under placeringens löptid.

Riskenivå normalutfall - Hur stor är risken i placeringen?



Lägre risk

Högre risk

Riskenivå extremutfall - Hur stor blir förlusten i händelse av ett extremutfall?

Emittent
Emittentrisk

Argentum Capital SA (SPV)

S&P: BBB+/Moody's: Baa3 till A3*

*Se utförlig beskrivning samt kreditbetyg för underliggande obligationsutgivare i kapitalskyddet på sidan 2-3 i denna marknadsföringsbroschyr. För vidare information om SPIS Riskindikator, se www.strukturerade.se. Riskmåten gäller under förutsättning att placeringen hålls till förfall.

En investering i en strukturerad placeringsprodukt är som vid alla investeringar förknippad med vissa risker. Aktuell marknadsföringsbroschyr består endast av en sammanfattning av emittentens slutliga villkor/prospekt som innehåller fullständig information och gällande villkor för placeringen. Allt material finns tillgängligt på www.garantum.se. Eventuella fotnotsförklaringar återfinns i aktuell marknadsföringsbroschyr.

Så fungerar det

Placeringen betalar årligen ut en kupong på indikativt 0,6%. Dessutom är placeringen knuten till en aktiekorg med 10 europeiska aktier. Den aktierelaterade avkastningspotentialen motsvarar korgens utveckling multiplicerat med den indikativa deltagandegraden om 0,5. Deltagandegraden fastställs senast på startdagen och kan bli högre eller lägre än indikerat.³

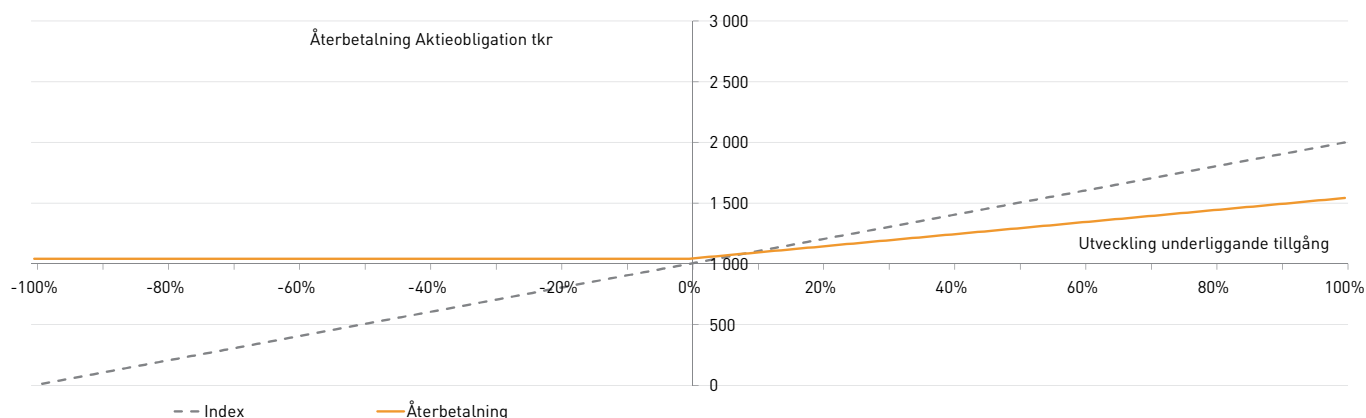
Årlig kupong plus börsuppsida

Avkastningsberäkningen från aktiekorgen börjar från den del av korgens utveckling som överstiger de sammanlagda kupongerna under löptidens ca 7 år, dvs indikativt 4,2%. Den årliga kupongen och deltagandegraden fastställs senast på placeringens startdag och kan bli högre eller lägre än indikerat.

Diversifierat kapitalskydd

Denna placering är kapitalskyddad vilket betyder att oavsett kursutveckling får du alltid nominellt belopp tillbaka på slutdagen.² Det diversifierade kapitalskyddet består av flera obligationer utgivna av underliggande obligationsutgivare. Eftersom marknadsförutsättningarna hela tiden förändras har Garantum valt ut de obligationsutgivarna som passar bäst för tillfället. Detta har bidragit till en effektiv konstruktion med slagkraftiga villkor för dig som investerare. Dessutom en spridning av placeringens kreditrisk. Vill du läsa mer om hur det här fungerar finns det beskrivet på sidan 3. På sidan 2 och 4 kan du även fördjupa dig i konstruktionen GAP och vilka risker som är förknippade med en investering.

GAP Aktieobligation Europa Årlig Ränta nr 2776 - exempel på möjliga utfall***



Illustrationen ovan visar placeringens möjliga utfall på slutdagen. Den horisontella axeln illustrerar utveckling av underliggande tillgång med hänsyn tagen till genomsnittsberäkning. Vertikal axel illustrerar återbetalat belopp på återbetalningsdagen givet utvecklingen av underliggande tillgång. Notera att grafen visar återbetalat belopp utan hänsyn till courtage.

Räkneexempel ***

Tabellen visar den potentiella utvecklingen för en investering på nominellt 1 000 000 kr (exkl. courtage) baserat på en fastställd deltagandegrad på 0,5. Vid en negativ utveckling för aktiekorgen är det nominella beloppet kapitalskyddat av emittenten², dessutom tillkommer de av emittenten garanterade kupongen om indikativt 0,6% per år.

Slutvärdet för aktiekorgen beräknas som ett genomsnitt av värdet månadsvis under löptidens sista 2 år (25 observationer). En kraftig värdestegring under denna period får inte fullt genomslag i slutvärdet men beräkningen ger samtidigt ett skydd mot kursfall vid en nedgång mot slutet av löptiden.

Investerat belopp	Korgens utveckling (inkl. genomsnittsberäkning)	Utbetalda kuponger	Återbetalning ² (1 020 000 kr investerat)	Effektiv årsavkastning (inkl samtliga kostnader)
1 020 000 kr	-50%	42 000 kr	1 042 000 kr	0,31%
1 020 000 kr	-25%	42 000 kr	1 042 000 kr	0,31%
1 020 000 kr	0%	42 000 kr	1 042 000 kr	0,31%
1 020 000 kr	10%	42 000 kr	1 092 000 kr	1,00%
1 020 000 kr	20%	42 000 kr	1 142 000 kr	1,66%
1 020 000 kr	30%	42 000 kr	1 192 000 kr	2,30%
1 020 000 kr	40%	42 000 kr	1 242 000 kr	2,92%
1 020 000 kr	50%	42 000 kr	1 292 000 kr	3,51%
1 020 000 kr	60%	42 000 kr	1 342 000 kr	4,09%

- | | |
|------------------------------------------------------------------------------------------------------------------------------------------------------------------------------------------------------------------------------------------------------------------------------------|-------------------------------------------------------------------------------------------------------------------------------------------------------------------------------------------------------------|
| <p>+</p> <ul style="list-style-type: none"> Låga förväntningar i Europa kan ge positiv effekt. Indikativ årlig kupong oberoende av kursutveckling för den underliggande aktiekorgen. Investerat belopp (exkl. courtage) är kapitalskyddat. | <p>-</p> <ul style="list-style-type: none"> Osäkerhet kring styrkan i den globala konjunkturen. Vid en utebliven uppgång får du ingen avkastning utöver den årliga kupongen. |
|------------------------------------------------------------------------------------------------------------------------------------------------------------------------------------------------------------------------------------------------------------------------------------|-------------------------------------------------------------------------------------------------------------------------------------------------------------------------------------------------------------|

1 Emissionskursen anges exklusive 2% courtage på likvidbeloppet.

2 Handel med finansiella instrument innebär alltid ett risktagande. Dina investerade pengar kan såväl öka som minska i värde. Återbetalningen av den kapitalskyddet är beroende av att obligationsutgivarna som ingår i kapitalskyddet inte får problem som kan leda till att en investering helt eller delvis förloras. Läs mer på sid 2 under kreditrisker och fördjupningen på sid 4.

3 Nivåerna för deltagandegraden och kupongen är indikativa och kan bli högre eller lägre än vad som anges. Slutgiltiga villkor fastställs senast på startdagen. Anmälan är bindande under förutsättning att deltagandegraden ej understiger 0,75 och att kupongen inte blir lägre än 0,4%. Denna marknadsföringsbroschyr ger endast en översiktlig bild av erbjudandet. För fullständig beskrivning av erbjudandet och de bindande villkoren, se vidare i emittentens prospekt som finns tillgängligt på www.garantum.se eller kan fås via telefon 08-522 550 00.

4 Bloomberg sammanställer aktieanalytikens bevakning av olika bolag och delar in dessa i Bloombergs egna tre huvudtyper av aktierekommendationer: "Köp", "Behåll" och "Sälj". Summan under "Köp", "Behåll" respektive "Sälj" visar således antalet rekommendationer för ett givet bolag.