

GAP Aktieobligation Europa Optimal Start *nr 2724*

- Placeringen följer en aktiekorg med 10 europeiska aktier och passar placeringen som ser en långsiktig potential för den europeiska börsutvecklingen.
- Placeringen har avkastningsmöjligheter som motsvarar den indikativa deltagandegraden på 1,0 gånger aktiekorgens eventuella uppgång.
- Slutvärdet för aktiekorgen beräknas som ett genomsnitt av korgens värde månadsvis under löptidens sista 2 år (25 observationer).
- Optimal Start innebär att startkursen kommer bli den lägsta för varje enskild aktie under de 4 första veckorna av löptiden (5 observationer).
- Vid en negativ utveckling för aktiekorgen är det nominella beloppet kapitalskyddat på återbetalningsdagen vid löptidens slut efter ca 7 år.



Stora pålitliga europeiska bolag med stabil intjäning

Förutsättningarna för en successivt högre tillväxt i Europa har tydligt förbättrats. Situationen i Sydeuropa har stabiliserats och i och med detta har också den europeiska ekonomin passerat sin svåraste fas. Den inhemska efterfrågan växer sig samtidigt allt starkare i Sverige vilket gynnar de svenska bolagen i den underliggande aktiekorgen. Återhämtningen i Europa som helhet kommer

även fortsättningsvis att stötts av en expansiv penningpolitik. För de europeiska bolagen kan detta innebära ett utmärkt avstamp inför kommande år. GAP Aktieobligation Europa Optimal Start följer en likaviktad korg med 10 europeiska aktier. Aktiekorgen är framtagna för att utgöra en välbalanserad mix av stora pålitliga bolag med stabil intjäning.

Bolag i aktiekorgen	Sektor	Aktierekommendationer ⁴		
		Köp	Behåll	Sälj
NATIONAL GRID	Kraftförsörjning	4	9	6
TELE 2 B	Teleoperatörer	8	13	5
UNIBAIL RODAMCO	Finans & fastighet	4	16	4
ENGIE	Kraftförsörjning	20	6	2
MUNICH RE	Finans & fastighet	12	17	6
SANOFI	Hälsövård	12	18	3
VODAFONE GROUP	Teleoperatörer	17	10	3
TELIA SONERA	Teleoperatörer	8	16	6
ALLIANZ	Finans & fastighet	20	10	3
SABMILLER	Dagligvaror	2	17	3

(Källa: Bloomberg 26 april 2016)

Historisk kursutveckling*

2007-06-22 till 2016-04-29



Diagrammet visar den historiska utvecklingen för aktiekorgen och ett europeiskt aktieindex (Euro Stoxx 50) sedan 2007-06-22 och är indexerat till 100 från detta datum. Historisk utveckling innebär ingen garanti för framtida avkastning.


Emissionskurs (2% courtage tillkommer) ¹	100%
Kapitalskydd ²	100%
Löptid	ca 7 år
Indikativ deltagandegrad	1,0
Deltagandegraden kan som lägst uppgå till	0,75
Genomsnittsberäkning	2 år (månadsvis)
Optimal Start	4 veckor (5 obs.)
Inriktning	Korg med 10 aktier
Valutakoppling avkastningsdel	SEK
Obligationsutgivare i kapitalskyddet	Credit Suisse GP Funding Limited Goldman Sachs Group Inc.
ISIN	XS1261173535

Riskindikator

Riskenivån är fastställd vid emissionens genomförande och kan förändras under placeringens löptid.

Riskenivå normalutfall - Hur stor är risken i placeringen?

▼ 2724



Riskenivå extremutfall - Hur stor blir förlusten i händelse av ett extremutfall?

1

Emittent

Argentum Capital SA (SPV)

Emittentrisk

S&P: BBB+/Moody's: Baa3 till A3*

*Se utförlig beskrivning samt kreditbetyg för underliggande obligationsutgivare i kapitalskyddet på sidan 2-3 i denna marknadsföringsbroschyr. För vidare information om SPIS Riskindikator, se www.strukturerade.se. Riskmåten gäller under förutsättning att placeringen hålls till förfall.

En investering i en strukturerad placeringsprodukt är som vid alla investeringar förknippad med vissa risker. Aktuell marknadsföringsbroschyr består endast av en sammanfattning av emittentens slutliga villkor/prospekt som innehåller fullständig information och gällande villkor för placeringen. Allt material finns tillgängligt på www.garantum.se. Eventuella fotnotsförklaringar återfinns i aktuell marknadsföringsbroschyr.

Så fungerar det

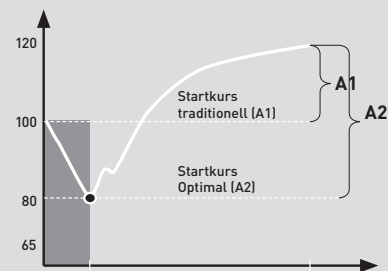
Den aktierelaterade avkastningspotentialen motsvarar korgens utveckling multiplicerat med den indikativa deltagandegraden om 1,0. Deltagandegraden fastställs senast på startdagen och kan bli högre eller lägre än indikerat.³

Diversifierat kapitalskydd

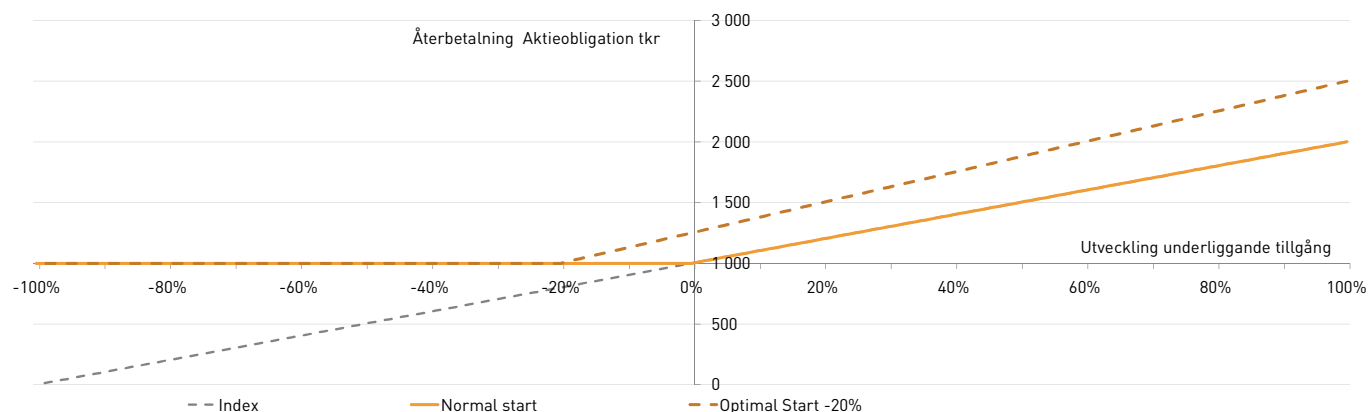
Denna placering är kapitalskyddad vilket betyder att oavsett kursutveckling får du alltid nominellt belopp tillbaka på slutdagen.² Det diversifierade kapitalskyddet består av flera obligationer utgivna av underliggande obligationsutgivare. Eftersom marknadsförutsättningarna hela tiden förändras har Garantum valt ut de obligationsutgivarna som passar bäst för tillfället. Detta har bidragit till en effektiv konstruktion med slagkraftiga villkor för dig som investerare. Dessutom en spridning av placeringens kreditrisk. Vill du läsa mer om hur det här fungerar finns det beskrivet på sidan 3. På sidan 2 och 4 kan du även fördjupa dig i konstruktionen GAP och vilka risker som är förknippade med en investering.

Optimal Start

Placeringen har även en inbyggd funktion som ger en fördelaktig start, en sk. Optimal Start. Den optimala starten innebär att startkursen kommer bli den lägsta noteringen för varje enskild aktie under de fyra första veckorna av löptiden (fem observationer). Något som i förlängningen ökar dina möjligheter till god avkastning.



GAP Aktieobligation Europa Optimal Start - exempel på möjliga utfall***



Illustrationen ovan visar placeringens möjliga utfall på slutdagen. Den horisontella axeln illustrerar utveckling av underliggande tillgång med hänsyn tagen till genomsnittsberäkning. Vertikal axel illustrerar återbetalat belopp på återbetalningsdagen givet utvecklingen av underliggande tillgång. Notera att grafen visar återbetalat belopp utan hänsyn till courtage.

Räkneexempel ***

Tabellen visar den potentiella utvecklingen för en investering på nominellt 1 000 000 kr (exkl. courtage) baserat på en fastställd deltagandegrad på 1,0.

Slutvärdet för aktiekorgen beräknas som ett genomsnitt av värdet månadsvis under löptidens sista 2 år (25 observationer). En kraftig värdestegring under denna period får inte fullt genomslag i slutvärdet men beräkningen ger samtidigt ett skydd mot kursfall vid en nedgång mot slutet av löptiden.

Investerat belopp	Korgens utveckling	Optimal Start	Total utveckling	Återbetalning ² (1 020 000 kr investerat)	Effektiv årsavkastning (inkl samtliga kostnader)
1 020 000 kr	-50%	0%	0%	1 000 000 kr	-0,28%
1 020 000 kr	-25%	-10%	0%	1 000 000 kr	-0,28%
1 020 000 kr	0%	-20%	25%	1 250 000 kr	2,93%
1 020 000 kr	10%	0%	10%	1 100 000 kr	1,08%
1 020 000 kr	20%	-10%	33%	1 333 333 kr	3,87%
1 020 000 kr	30%	-20%	63%	1 625 000 kr	6,83%
1 020 000 kr	40%	0%	40%	1 400 000 kr	4,59%
1 020 000 kr	50%	-10%	67%	1 666 667 kr	7,21%
1 020 000 kr	60%	-20%	100%	2 000 000 kr	10,02%



- Låga förväntningar i Europa kan ge positiv effekt.
- Optimal Start kan ge fördelaktiga startkurser.
- Investerat belopp (exkl. courtage) är kapitalskyddat.



- Osäkerhet kring styrkan i den globala konjunkturen.
- En negativ utveckling i underliggande aktiekorg innebär en utebliven avkastning.

1 Emissionskursen anges exklusive 2% courtage på likvidbeloppet.

2 Handel med finansiella instrument innebär alltid ett risktagande. Dina investerade pengar kan såväl öka som minska i värde. Återbetalningen av den kapitalskyddet är beroende av att obligationsutgivarna som ingår i kapitalskyddet inte får problem som kan leda till att en investering helt eller delvis förloras. Läs mer på sid 2 under kreditrisker och fördjupningen på sid 4.

3 Nivån för deltagandegraden är indikativ och kan bli högre eller lägre än vad som anges. Slutgiltiga villkor fastställs senast på startdagen. Anmälan är bindande under förutsättning att deltagandegraden ej understiger 0,75. Denna marknadsföringsbroschyr ger endast en översiktlig bild av erbjudandet. För fullständig beskrivning av erbjudandet och de bindande villkoren, se vidare i emittentens prospekt som finns tillgängligt på www.garantum.se eller kan fås via telefon 08-522 550 00.

4 Bloomberg sammanställer aktieanalytikens bevakning av olika bolag och delar in dessa i Bloombergs egna tre huvudtyper av aktierekommendationer "Köp", "Behåll" och "Sälj". Summan under "Köp", "Behåll" respektive "Sälj" visar således antalet rekommendationer för ett givet bolag.