

GAP+ Aktieobligation Global *nr 2889*

- Aktieobligation Global är ett intressant placeringsalternativ för dig som bedömer möjligheterna för den globala aktiemarknaden som goda på sikt.
- Placeringsens avkastningspotential motsvarar den indikativa deltagandegraden om 2,0 gånger aktiekorgens eventuella uppgång.
- Slutvärdet för aktiekorgen beräknas som ett genomsnitt av korgens värde månadsvis under löptidens sista 2 år (25 observationer).
- Fondliknande kostnadsmodell som ger mer slagkraftiga villkor än traditionella strukturerade placeringar.
- Placeringen är skyddad vilket innebär att du efter arvoden får minst 92,81% av nominellt belopp på återbetalningsdagen vid löptidens slut efter ca 7,4 år.



Global aktiekorg

Tillväxttrenden i världen är trots passerande orosmoln positiv. I världsekonomin lokomotiv USA drivs tillväxten av hushållens konsumtion som stiger i takt med en stadigt förbättrad arbetsmarknad. Även från den europeiska kontinenten kommer allt positivare tillväxtsignaler. Den kinesiska efterfrågan förväntas samtidigt bli tillräckligt hög för att även fortsättningsvis bidra till högre tillväxt i världsekonomin som helhet.

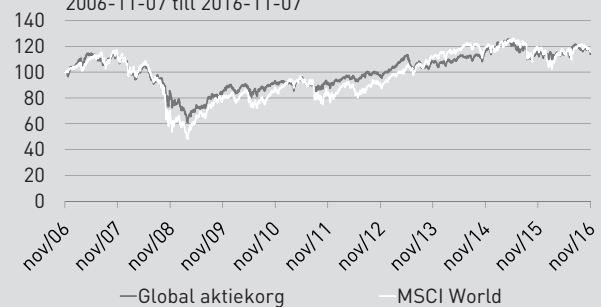
Sammantaget bedömer vi att en gradvis högre global tillväxt skapar goda förutsättningar för att bolagens vinster generellt sett ska kunna växa snabbare. En korg av globala aktier erbjuder en bred exponering mot en gradvis ökad internationell efterfrågan. Valet av aktier på mogna aktiemarknader som underliggande exponering minskar samtidigt placeringsens känslighet för såväl landsspecifik politisk risk som en ökad global geopolitisk osäkerhet.

Bolag i aktiekorgen	Sektor	Aktierekommendationer ⁴		
		Köp	Behåll	Sälj
AT&T INC	Telekomoperatörer	11	18	2
NESTLE	Dagligvaror	20	14	2
NORDEA	Finans & fastighet	14	13	3
NATIONAL GRID	Kraftförsörjning	4	11	5
GLAXOSMITHKLINE	Hälsovård	12	16	4
DUKE ENERGY	Kraftförsörjning	5	17	1
TELSTRA	Telekomoperatörer	3	10	6
TELE2 B	Telekomoperatörer	6	14	7
SWISS	Finans & fastighet	11	15	7
CANON INC	Informationsteknik	2	12	4

(Källa: Bloomberg 7 november 2016)

Historisk kursutveckling*

2006-11-07 till 2016-11-07




Diagrammet visar den historiska utvecklingen för aktiekorgen och ett globalt aktieindex (MSCI World) sedan 2006-11-07 och är indexerat till 100 från detta datum. Historisk utveckling innebär ingen garanti för framtida avkastning.

Emissionskurs ¹ (2% courtage tillkommer)	100%
Löptid	ca 7,4 år
Skyddsnivå ² (av nominellt belopp efter arvoden)	92,81%
Indikativ deltagandegrad	2,0
Deltagandegraden kan som lägst uppgå till	1,6
Genomsnittsberäkning	2 år (månadsvis)
Inriktning	Korg med 10 aktier
Obligationsutgivare i den skyddade delen	Deutsche Bank AG London
	HSBC USA Inc.
ISIN	XS1261177874

Riskindikator

Risiknivån är fastställd vid emissionens genomförande och kan förändras under placeringsens löptid.

Risiknivå normalutfall - Hur stor är risken i placeringen?



Risiknivå extremutfall

- Hur stor blir förlusten i händelse av ett extremutfall?

Emittent Argument Capital SA (SPV)
Emittentrisk S&P: BBB+ till A/Moody's: Baa2 till A2*

*Se utförlig beskrivning samt kreditbetyg för underliggande obligationsutgivare i den skyddade delen på sidan 2-3 i denna marknadsföringsbroschyr. För vidare information om SPIS Riskindikator, se www.strukturerade.se. Riskmåten gäller under förutsättning att placeringen hålls till förfall.

En investering i en strukturerad placeringsprodukt är som vid alla investeringar förknippad med vissa risker. Aktuell marknadsföringsbroschyr består endast av en sammanfattning av emittentens slutliga villkor/prospekt som innehåller fullständig information och gällande villkor för placeringen. Allt material finns tillgängligt på www.garantum.se. Eventuella fotnotsförklaringar återfinns i aktuell marknadsföringsbroschyr.

Så fungerar det

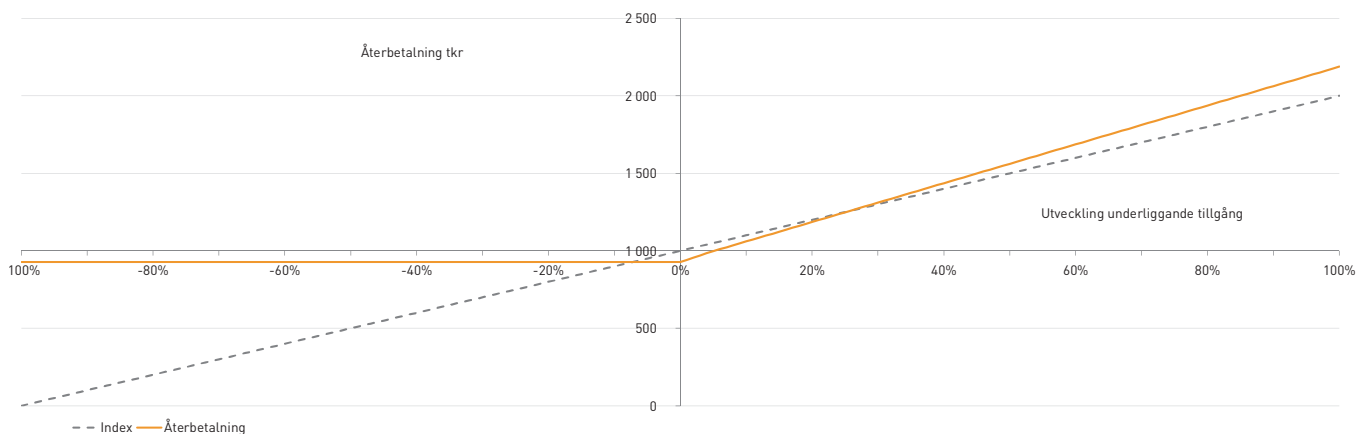
Den aktierelaterade avkastningspotentialen motsvarar korgens utveckling multiplicerat med deltagandegraden som är indikerad till 2,0. Deltagandegraden fastställs senast på startdagen och kan bli högre eller lägre än indikerat.³ Nivån är angiven före uttag av årligt arvode samt vinstdelningsarvode. I tabellen med räkneexempel visas återbetalningarna efter avdrag för arvoden.

Slutvärdet för aktiekorgen beräknas som ett genomsnitt av korgens värde månadsvis under löptidens sista 2 år (25 observationer). En kraftig värdestegring under denna period får inte fullt genomslag i slutvärdet men beräkningen ger samtidigt ett skydd mot kursfall vid en nedgång mot slutet av löptiden.

Diversifierat skydd

I GAP+ Aktieobligation Global är investerat belopp (exkl. courtage) skyddat, före avdrag för det årliga arvodet på 1%. Med hänsyn till det årliga arvodet blir skyddsnivån i praktiken 92,81% på återbetalningsdagen. Vid en positiv utveckling i aktiekorgen växer tillväxtdelen. Ett större belopp kan då återbetalas av emittenten. Det diversifierade skyddet består av flera obligationer utgivna av underliggande obligationsutgivare. Eftersom marknadsförutsättningarna hela tiden förändras har Garantum valt ut de obligationsutgivarna som passar bäst för tillfället. Detta har bidragit till en effektiv konstruktion med slagkraftiga villkor för dig som investerare. Dessutom en spridning av placeringens kreditrisk. Vill du läsa mer om hur det här fungerar finns det beskrivet på sidan 3.

GAP+ Aktieobligation Global nr 2889 - exempel på möjliga utfall***



Illustrationen ovan visar placeringens möjliga utfall på slutdagen. Den horisontella axeln illustrerar utveckling av underliggande tillgång med hänsyn tagen till genomsnittberäkning. Vertikal axel illustrerar återbetalat belopp på återbetalningsdagen givet utvecklingen av underliggande tillgång.

Räkneexempel ***

Tabellen visar den potentiella utvecklingen för en investering på 1 020 000 kr (inkl. courtage) baserat på en fastställd deltagandegrad på 2,0. Slutvärdet för aktiekorgen beräknas som ett genomsnitt av värdet månadsvis under löptidens sista 2 år (25 observationer).

En kraftig värdestegring under denna period får inte fullt genomslag i slutvärdet men beräkningen ger samtidigt ett skydd mot kursfall vid en nedgång mot slutet av löptiden.

Investerat belopp	Korgens totala utveckling	Återbetalning ²	Effektiv årsavkastning (inkl samtliga kostnader)
1 020 000 kr	-50%	928 100 kr	-1,3%
1 020 000 kr	-25%	928 100 kr	-1,3%
1 020 000 kr	0%	928 100 kr	-1,3%
1 020 000 kr	10%	1 102 312 kr	1,0%
1 020 000 kr	20%	1 269 364 kr	3,0%
1 020 000 kr	30%	1 436 416 kr	4,7%
1 020 000 kr	40%	1 603 468 kr	6,3%
1 020 000 kr	50%	1 770 520 kr	7,7%
1 020 000 kr	60%	1 937 572 kr	9,0%



- Placeringen har en skyddsnivå på 92,81%.
- Löpande arvoden ger enklare jämförelse med fonder.



- Osäkerhet kring styrkan i den globala konjunkturen.
- Skyddat belopp på slutdagen ligger på 100% före arvoden och nivån efter avdrag för arvoden blir ca 92,81%.

1 Emissionskursen anges exklusive 2% courtage på likvidbeloppet.

2 Handel med finansiella instrument innebär alltid ett risktagande. Dina investerade pengar kan såväl öka som minska i värde. Återbetalningen av det skyddade beloppet är beroende av att obligationsutgivarna som ingår i skyddet inte får problem som kan leda till att en investering helt eller delvis förloras. Läs mer på sid 2 under kreditrisker och fördjupningen på sid 4.

3 Nivån för deltagandegraden är indikativ och kan bli högre eller lägre än vad som anges. Slutgiltiga villkor fastställs senast på startdagen. Anmälan är bindande under förutsättning att deltagandegraden ej understiger 1,6. Denna marknadsföringsbroschyr ger endast en översiktlig bild av erbjudandet. För fullständig beskrivning av erbjudandet och de bindande villkoren, se vidare i emittentens prospekt som finns tillgängligt på www.garantum.se eller kan fås via telefon 08-522 550 00.

4 Bloomberg sammanställer aktieanalytikens bevakning av olika bolag och delar in dessa i Bloombergs egna tre huvudtyper av aktierekommendationer "Köp", "Behåll" och "Sälj". Summan under "Köp", "Behåll" respektive "Sälj" visar således antalet rekommendationer för ett givet bolag.