


# Aktieobligation Sverige Optimal Start

## Trygghet nr 2484 | Tillväxt nr 2485

- GAP Aktieobligation Sverige Optimal Start följer en aktiekorg med 10 svenska aktier. Aktiekorgen är framtagen för placeraren som ser en långsiktig positiv potential för den svenska börsutvecklingen.
- Välj mellan två placeringsalternativ: **1,0** (Trygghet 2484) eller **2,0** (Tillväxt 2485) x aktiekorgens eventuella uppgång.
- Trygghet 2484 och Tillväxt 2485 har en löptid på ca 7 år och slutvärdet för aktiekorgen beräknas som ett genomsnitt av korgens värde månadsvis under löptidens sista 2 år (25 observationer).
- Optimal Start - startkursen kommer bli den lägsta noteringen för aktiekorgen under de tio första veckorna av löptiden (11 observationer).
- Tillväxtalternativet tecknas med 10% överkurs. Det innebär att överkursen inte är kapitalskyddad och således kan förloras vid ogynnsam marknadsutveckling.
- Vid en negativ utveckling för aktiekorgen är det nominella beloppet kapital-skyddat på återbetalningsdagen efter ca 7 år.



### Om Sverige och svenska börsen

Svenska företag gynnas av att den svenska inhemska ekonomin är en av de mest stabila. Samtidigt är efterfrågan i omvärlden viktigare för flera av storbolagen. En stark ställning på den globala marknaden innebär att de flesta av bolagen drar nytta av en förbättrad internationell konjunktur. Kronans försvagning medför dessutom att de svenska bolagens konkurrenskraft har

förbättrats. En stor global närvaro och en rimlig börsvärdering innebär att en investering i en korg med några av de största svenska bolagen är intressant för den som inte bara vill ta en position för en positiv utveckling av den svenska ekonomin, utan också för en investerare som vill ta rygg på hela världsekonomin.

Bolag i aktiekorgen	Sektor	Aktierekommendationer <sup>4</sup>		
		Köp	Behåll	Sälj
ABB	Industrivaror	12	12	11
SKANSKA B	Industrivaror	2	11	2
TELIA SONERA	Telekomoperatörer	11	16	9
SWEDBANK A	Finans och fastighet	12	13	6
SKF B	Industrivaror	11	10	8
HANDELSBANKEN	Finans och fastighet	2	12	18
NORDEA	Finans och fastighet	15	13	3
TELE 2 B	Telekomoperatörer	6	12	10
ASTRAZENECA	Hälsövar	20	12	7
HENNES & MAURITZ B	Sällanköpsvaror	14	12	13

(Källa: Bloomberg 5/10 2015)

### Historisk kursutveckling\*

2010-06-28 till 2015-10-05



Källa: Bloomberg

Diagrammet visar den historiska utvecklingen för aktiekorgen och ett svenskt aktieindex (OMXS 30) sedan 2010-06-28 som båda indexerade till 100 från detta datum. Historisk utveckling innebär ingen garanti för framtida avkastning.

	Tr 2484 / Ti 2485
Emissionskurs (2% courtage tillkommer) <sup>1</sup>	100% / 110%
Indikativ deltagandegrad	1,0 / 2,0
Deltagandegraden kan som lägst uppgå till	0,8 / 1,6
Löptid	ca 7 år
Genomsnittsberäkning	2 år (månadsvis)
Inriktning	Korg med 10 aktier
Ingående skydd i kapitalskyddet	Bank of China (BoC)
ISIN	XS1303770173 / XS1303770843

### Riskindikator

Risken är fastställd vid emissionens genomförande och kan förändras under placeringsens löptid.

### Riskenivå normalutfall - Hur stor är risken i placeringen?

▼ [2484]	▼ [2485]	1	2	3	4	5	6	7

Lägre risk

Högre risk

Riskenivå extremutfall - Hur stor blir förlusten i händelsen av ett extremutfall?  
1 (2484) / 2 (2485)

Emittent

Argentum Capital SA (SPV)

Emittentrisk

S&P: A / Moody's: A1\*

\*Se utförlig beskrivning samt kreditbetyg för underliggande bank(er) i kapitalskyddet på sidan 2-3 i aktuell marknadsföringsbroschyr. För vidare information om SPIS Riskindikator, se [www.strukturerade.se](http://www.strukturerade.se). Riskmåttan gäller under förutsättning att placeringen hålls till förfall.

En investering i en strukturerad placeringsprodukt är som vid alla investeringar förknippad med vissa risker. Aktuell marknadsföringsbroschyr består endast av en sammanfattning av emittentens slutliga villkor/prospekt som innehåller fullständig information och gällande villkor för placeringen. Allt material finns tillgängligt på [www.garantum.se](http://www.garantum.se). Eventuella fotnotsförklaringar återfinns i aktuell marknadsföringsbroschyr.

### Så fungerar det

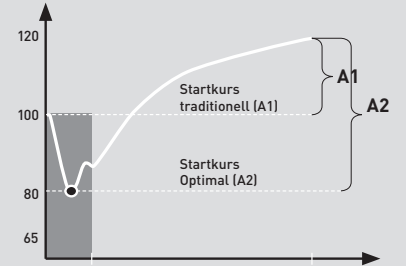
Den aktierelaterade avkastningspotentialen motsvarar korgens utveckling multiplicerat med placeringarnas deltagandegrader. Deltagandegraderna fastställs senast på startdagen och kan bli högre eller lägre än indikerat.<sup>3</sup> Placeringen är kapitalskyddad och betalar tillbaka minst nominellt belopp vid löptidens slut.

### Skydd kopplat mot Bank of China

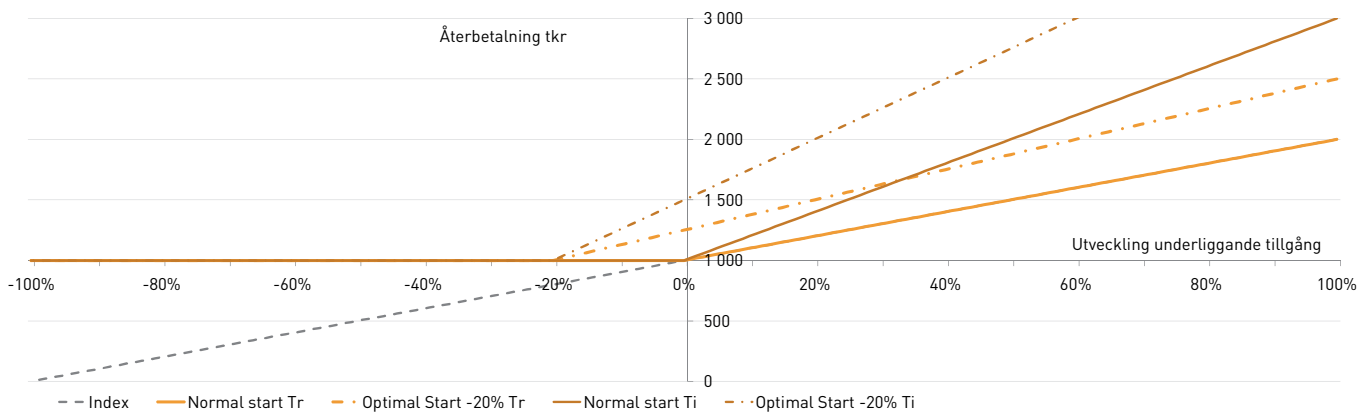
Kapitalskyddet är knutet till Bank of China, en av världens största banker. Eftersom marknadsförutsättningarna hela tiden förändras har Garantum valt ut den bank som passar bäst för tillfället och som i vanliga fall inte ens är möjlig att knytas till en strukturerad produkt. Detta har bidragit till en effektiv produktkonstruktion med slagkraftiga villkor för dig som investerare. Vill du läsa mer om hur det här fungerar finns det beskrivet på sidan 3. På sidan 2 och 4 kan du även fördjupa dig i produktkonstruktionen GAP och vilka risker som är förknippade med en investering.

### Optimal Start

Placeringen har även en inbyggd funktion som ger en fördelaktig start, en sk. Optimal Start. Den optimala starten innebär att startkursen kommer bli den lägsta noteringen för underliggande aktiekorg under de tio första veckorna av löptiden (11 observationer). Något som i förlängningen ökar dina möjligheter till god avkastning.



### GAP Aktieobligation Sverige Optimal Start - exempel på möjliga utfall\*\*\*



Illustrationen ovan visar produktens möjliga utfall på slutdagen. Den horisontella axeln illustrerar utveckling av underliggande tillgång med hänsyn tagen till genomsnittsbörskurs. Vertikal axel illustrerar återbetalt belopp på återbetalningsdagen givet utvecklingen av underliggande tillgång. Notera att grafen visar återbetalt belopp utan hänsyn till överkurs och courtage.

### Räkneexempel \*\*\*

Tabellen visar den potentiella utvecklingen för en investering på nominellt 1 000 000 kr (exkl. courtage och överkurs). Alla exempel är baserade på att deltagandegraderna fastställts till 1,0 för alternativ Trygghet respektive 2,0 för alternativ Tillväxt. Slutvärdet för aktiekorgen för alternativ Trygghet och Tillväxt beräknas som ett genom-

snitt av värdet månadsvis under löptidens sista 2 år (25 observationer). En kraftig värdestegring under denna period får inte fullt genomslag i slutvärdet men beräkningen ger samtidigt ett skydd mot kursfall vid en nedgång mot slutet av löptiden.

Korgens utveckling	Optimal Start	Utveckling Optimal Start Trygghet 2484	Utveckling Optimal Start Tillväxt 2485	Total Återbetalning Trygghet 2484	Total Återbetalning Tillväxt 2485	Eff. årsavkastning Trygghet 2484 (ink samtlt kostnader)	Eff. årsavkastning Tillväxt 2485 (ink samtlt kostnader)
-25%	0%	-25%	-25%	1 000 000 kr	1 000 000 kr	-0,3%	-1,5%
-25%	-10%	-23%	-23%	1 000 000 kr	1 000 000 kr	-0,3%	-1,5%
-25%	-20%	-21%	-21%	1 000 000 kr	1 000 000 kr	-0,3%	-1,5%
0%	0%	0,0%	0%	1 000 000 kr	1 000 000 kr	-0,3%	-1,5%
25%	0%	25,0%	50,0%	1 250 000 kr	1 500 000 kr	2,7%	3,9%
25%	-10%	27,8%	55,6%	1 277 778 kr	1 555 556 kr	3,0%	4,4%
25%	-20%	31,3%	62,5%	1 312 500 kr	1 625 000 kr	3,4%	5,0%
50%	0%	50,0%	100,0%	1 500 000 kr	2 000 000 kr	5,2%	8,0%
50%	-10%	55,6%	111,1%	1 555 556 kr	2 111 111 kr	5,8%	8,7%
50%	-20%	62,5%	125,0%	1 625 000 kr	2 250 000 kr	6,4%	9,7%



- Stabila statsfinanser och konkurrenskraftiga bolag i Sverige.
- Investerat belopp (exkl. courtage och överkurs) är kapitalskyddat.
- Startar på den lägsta punkten under de 10 första veckorna (11 observationer).



- Osäkerhet kring styrkan i den globala konjunkturen.
- En negativ utveckling i underliggande aktiekorg innebär en utebliven avkastning.
- Överkurs (för alt. Tillväxt 2485) samt courtage går förlorat vid negativ utveckling av underliggande aktiekorg.

1 Emissionskursen anges exklusive 2% courtage på likvidbeloppet.

2 Handel med finansiella instrument innebär alltid ett risktagande. Dina investerade pengar kan såväl öka som minska i värde. Återbetalningen av den skyddade delen är beroende av att banken som ingår i skyddet inte drabbas av en kreditförlust vilket kan leda till att investeringen helt eller delvis förloras. Läs mer på sid 2 under kreditrisker och fördjupningen på sid 4.

3 Nivån för deltagandegraden är indikativ och kan bli högre eller lägre än vad som anges. Slutgiltiga villkor fastställs senast på startdagen. Anmälan är bindande under förutsättning att deltagandegraderna ej understiger 0,8 för Trygghet, 1,6 för Tillväxt. Denna marknadsföringsbroschyr ger endast en översiktlig bild av erbjudandet. För fullständig beskrivning av erbjudandet och de bindande villkoren, se vidare i emittentens prospekt som finns tillgängligt på [www.garantum.se](http://www.garantum.se) eller kan fås via telefon 08-522 550 00.

4 Bloomberg sammanställer aktieanalytikens bevakning av olika bolag och delar in dessa i Bloombergs egna tre huvudtyper av aktierekommendationer "Köp", "Behåll" och "Sälj". Summan under "Köp", "Behåll" respektive "Sälj" visar således antalet rekommendationer för ett givet bolag.