


GAP Fondobligation Global Balanserad

Trygghet nr 2579 | Tillväxt nr 2580

- Tillväxtdelen i GAP Fondobligation Global Balanserad innehåller en strategi som följer en fondportfölj med tre globala fonder som balanserar mellan räntor och aktier. Placeringen är framtagen till dig som vill ha möjlighet till en jämn och stabil avkastning.
- Placeringarna har avkastningsmöjligheter som motsvarar respektive indikativ deltagandegrad 1,5 (Trygghet 2579) eller 2,8 (Tillväxt 2580) gånger den underliggande strategins uppgång.
- Strategin har dessutom möjlighet att både vara under- respektive överexponerad mot ingående fonder upp till 200%, beroende på fondernas uppmätta risk i förhållande till placeringens målrisk på 4%.
- Slutvärdet för strategin beräknas som ett genomsnitt av värdet månadsvis under löptidens sista 2 år (25 observationer).
- Tillväxtalternativet nr 2580 tecknas med 10% överkurs. Det innebär att överkursen inte är kapitalskyddad och således kan förloras vid ogynnsam marknadsutveckling.



Globala fonder som växlar mellan räntor och aktier

Många söker idag efter placeringar som kan ge en jämn och stabil avkastning över tid till begränsad risk. Att aktivt växla mellan tillgångsslagen räntor och aktier är ett sätt att både sänka risken genom diversifiering samt att ta rygg på det tillgångsslag som för tillfället presterar bäst. Underliggande fondportfölj i Fondobligation Global Balanserad består av tre globala fonder som alla har just denna förvaltningsstrategi. Fondportföljen är framtagen med målet att en god riskjusterad avkastning ska kunna skapas.

Aktiv allokering

Aktiv allokering innebär att strategins följsamhet och exponering mot fondportföljen varierar över tiden beroende på vilken uppmätt risk fondportföljen har. När den uppmätta risken är hög (stora kursvägningar) minskar därefter strategins exponeringen mot fondportföljen och när den uppmätta risken är låg (små kursvägningar) ökas istället exponeringen. Som mest kan din exponering uppgå till 200%, dvs. mer än det nominellt investerade beloppet, vilket i praktiken ger möjlighet till en extra hävstång på eventuella rörelser i fondportföljen.

Tre ingående fonder

ETHNA AKTIV – (vikt 1/3)

Fonden startades 2002 och har 11 950 MEUR under förvaltning. Fondens innehav får maximalt uppgå till 49% aktierelaterade placeringar, resterande del räntebärande. För mer info, se www.ethnea.com

CARMIGNAC PATRIMOINE – (vikt 1/3)

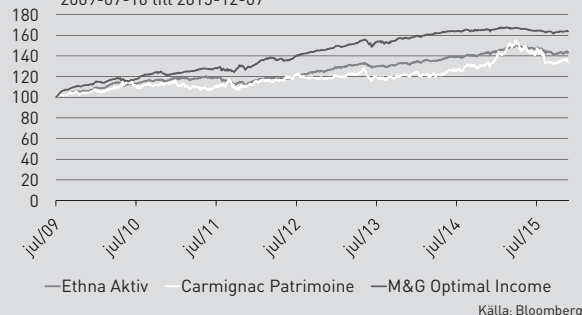
Fonden startades 1989 och har 26 038 MEUR under förvaltning. Fondens innehav får maximalt uppgå till 50% aktier, resterande del är räntebärande. För mer information, se www.carmignac.se

M&G OPTIMAL INCOME – (vikt 1/3)

Fonden startades 2007 och har 35 480 MEUR under förvaltning. Fondens innehav måste som minst uppgå till 50% räntebärande placeringar, resterande del placeras i aktierelaterade instrument. För mer information, se www.mandg.se

Historisk kursutveckling*

2009-07-16 till 2015-12-07



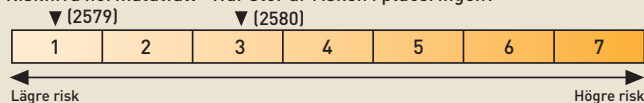
Diagrammet visar den historiska utvecklingen för respektive fond sedan 2009-07-16 och är indexerat till 100 från detta datum. Historisk utveckling innebär ingen garanti för framtida avkastning.

| | Tr 2579/Ti 2580 |
|---|---|
| Emissionskurs (2% courtage tillkommer)* | 100%/110% |
| Kapitalskydd ² | 100% |
| Indikativ deltagandegrad | 1,5/2,8 |
| Deltagandegraden kan som lägst uppgå till | 1,2/2,4 |
| Målrisk/Maxexponering | 4%/200% |
| Genomsnittsberäkning | 2 år (månadsvis) |
| Inriktning | Fondportfölj med 3 fonder |
| Underliggande bank i kapitalskyddet (CDS) | Bank of China |
| Underliggande bank i tillväxtdelen | UBS AG London Branch [S&P: A/Moody's: A2] |
| ISIN | XS1338978528 / XS1338979179 |

Riskindikator

Riskenivån är fastställd vid emissionens genomförande och kan förändras under placeringens löptid.

Riskenivå normalutfall - Hur stor är risken i placeringen?



Riskenivå extremutfall - Hur stor blir förlusten i händelse av ett extremutfall?

1 (2579)/2 (2580)

Emittent
Emittentrisk
VIS Finance SA
S&P: A/Moody's: A1*

*Se utförlig beskrivning samt kreditbetyg för underliggande bank i kapitalskyddet på sidan 2-3 i aktuell marknadsföringsbroschyr. För vidare information om SPIS Riskindikator, se www.strukturerade.se. Riskmåttan gäller under förutsättning att placeringen hålls till förfall.

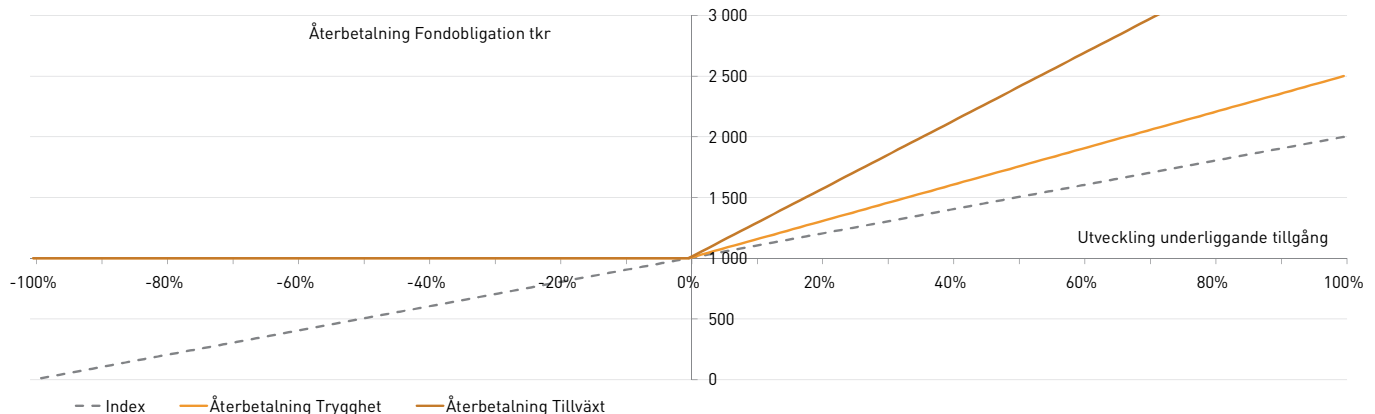
En investering i en strukturerad placeringsprodukt är som vid alla investeringar förknippad med vissa risker. Aktuell marknadsföringsbroschyr består endast av en sammanfattning av emittentens slutliga villkor/prospekt som innehåller fullständig information och gällande villkor för placeringen. Allt material finns tillgängligt på www.garantum.se. Eventuella fotnotsförklaringar återfinns i aktuell marknadsföringsbroschyr.

Så fungerar det

Avkastningspotentialen motsvarar den underliggande strategins utveckling multiplicerat med placeringarnas respektive deltagandegrad som är indikerad till 1,5 för alternativ Trygghet och 2,8 för alternativ Tillväxt. Respektive deltagandegrad fastställs senast på startdagen och kan bli högre eller lägre än indikerat.³ Strategin följer en fondportfölj men kan vara över- eller underexponerad mot fondportföljen med hjälp av Aktiv allokering.

Slutvärdet för den underliggande strategin beräknas som ett genomsnitt av värdet månadsvis under löptidens sista 2 år (25 observationer). En kraftig värdestegring under denna period får inte fullt genomslag i slutvärdet men beräkningen ger samtidigt ett skydd mot kursfall vid en nedgång mot slutet av löptiden.

Fondobligation Global Balanserad - exempel på möjliga utfall***



Illustrationen ovan visar placeringens möjliga utfall på slutdagen. Den horisontella axeln illustrerar utveckling av underliggande tillgång med hänsyn tagen till genomsnittberäkning. Vertikal axel illustrerar återbetalt belopp på återbetalningsdagen givet utvecklingen av underliggande tillgång. Notera att grafen visar återbetalt belopp utan hänsyn till courtage och överkurs.

Räkneexempel ***

Tabellen visar den potentiella utvecklingen för en investering på 1 020 000 kr respektive 1 122 000 kr (inkl. courtage och överkurs) baserat på fastställda deltagandegrader på 1,5 för alternativ Trygghet och 2,8 för alternativ Tillväxt. Slutvärdet för strategin beräknas

som ett genomsnitt av värdet månadsvis under löptidens sista 2 år (25 observationer). En kraftig värdestegring under denna period får inte fullt genomslag i slutvärdet men beräkningen ger samtidigt ett skydd mot kursfall vid en nedgång mot slutet av löptiden.

| Strategins utveckling | Återbetalning ² Trygghet 2579 (1 020 000 kr investerat) | Återbetalning ² Tillväxt 2580 (1 122 000 kr investerat) | Effektiv årsavkastning Trygghet 2579 (inkl samtliga kostnader) | Effektiv årsavkastning Tillväxt 2580 (inkl samtliga kostnader) |
|-----------------------|--|--|--|--|
| -50% | 1 000 000 kr | 1 000 000 kr | -0,3% | -1,5% |
| -25% | 1 000 000 kr | 1 000 000 kr | -0,3% | -1,5% |
| 0% | 1 000 000 kr | 1 000 000 kr | -0,3% | -1,5% |
| 10% | 1 150 000 kr | 1 280 000 kr | 1,6% | 1,8% |
| 20% | 1 300 000 kr | 1 560 000 kr | 3,3% | 4,5% |
| 30% | 1 450 000 kr | 1 840 000 kr | 4,8% | 6,8% |
| 40% | 1 600 000 kr | 2 120 000 kr | 6,1% | 8,8% |
| 50% | 1 750 000 kr | 2 400 000 kr | 7,4% | 10,6% |
| 60% | 1 900 000 kr | 2 680 000 kr | 8,6% | 12,2% |



- Möjlighet till stabil och jämn avkastningsprofil över tid.
- Aktiv allokering kan skapa extra skydd i riskfyllda scenarier och extra avkastningsmöjlighet vid lugnare scenarier.
- Höga indikativ deltagandegrader om 1,5 (Trygghet 2579) respektive 2,8 (Tillväxt 2580)



- Begränsade möjligheter till avkastning från räntebärande tillgångar på grund av lågt ränteläge.
- Om strategin framöver stiger under perioder av hög risk, eller faller i perioder av låg risk, kan utvecklingen bli sämre för en strategi med aktiv allokering än i fondportföljen.
- En negativ utveckling för strategin innebär en utebliven avkastning.

1 Emissionskursen anges exklusive 2% courtage på likvidbeloppet.

2 Handel med finansiella instrument innebär alltid ett risktagande. Dina investerade pengar kan såväl öka som minska i värde. Återbetalningen av den skyddade delen är beroende av att bankerna som ingår i skyddet inte drabbas av problem som kan leda till att en investering helt eller delvis förloras. Läs mer på sid 2 under kreditrisker och fördjupningen på sid 4.

3 Nivåerna för deltagandegraderna är indikativa och kan bli högre eller lägre än vad som anges. Slutgiltiga villkor fastställs senast på startdagen. Anmälan är bindande under förutsättning att deltagandegraderna ej understiger 1,5 respektive 2,8. Denna marknadsföringsbroschyr ger endast en översiktlig bild av erbjudandet. För fullständig beskrivning av erbjudandet och de bindande villkoren, se vidare i emittentens prospekt som finns tillgängligt på www.garantum.se eller kan fås via telefon 08-522 550 00.