


GAP Aktieobligation Emerging Markets Select Fixed Best 85% Skydd nr 3292

- Placeringen följer en korg med 10 index och passar placeraren som ser en långsiktig potential för globala tillväxtmarknader.
- Placeringen har en avkastningsmöjlighet som motsvarar den indikativa deltagandegraden på 1,0 gånger korgens eventuella uppgång.
- De tre index i korgen med bäst utveckling har redan en utveckling som är fixerad till 50% per index sk. Fixed Best (ger +15% för korgen vid start om deltagandegraden fastställs till 1,0). Denna utveckling erhålls alltid, oavsett om den verkliga utvecklingen är högre eller lägre än 50%. För de resterande index erhålls den faktiska utvecklingen.
- Slutvärdet för korgen beräknas som ett genomsnitt av korgens värde månadsvis under löptidens sista år (13 observationer).
- Går korgen ner är 85% av nominellt belopp skyddat av producenten på återbetalningsdagen vid löptidens slut efter ca 5 år.



Tillväxtmarknader

Börsutvecklingen på tillväxtmarknaderna har varit blandad, men har generellt sett hämmats av en minskad riskvilja. En starkare världskonjunktur och en globalt sett minskad politisk risk, i kombination med ekonomiska framsteg i många av länderna under utveckling, skapar dock nu successivt bättre förutsättningar för tillväxtmarknaderna. En fortsatt gynnsam ekonomisk och poli-

tisk utveckling skulle öka riskviljan hos investerare och därmed även intresset för börsinvesteringar i tillväxtmarknader. Placeringen passar en investerare som på sikt tror på tillväxtmarknaderna, men som samtidigt också vill gardera sig mot bakslag.

Marknad

Index

CHILE	iShares MSCI Chile Capped ETF
SYDKOREA	iShares MSCI South Korea Capped ETF
SYDAFRIKA	iShares MSCI South Africa ETF
TAIWAN	iShares MSCI Taiwan Capped ETF
SINGAPORE	iShares MSCI Singapore Capped ETF
TURKIET	iShares MSCI Turkey ETF
MALAYSIA	iShares MSCI Malaysia ETF
MEXICO	iShares MSCI Mexico Capped ETF
KINA	iShares China Large-Cap ETF
BRASILLEN	iShares MSCI Brazil Capped ETF

(Källa: Bloomberg 12 december 2017)

Kursutveckling*

2008-03-28 - 2017-12-19



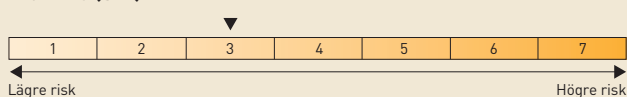
Källa: Thomson Reuters

Diagrammet visar den historiska utvecklingen för aktiekorgen och indexet MSCI World sedan 2008-03-28 och är indexerat till 100 från detta datum. Historisk utveckling innebär ingen garanti för framtida avkastning. Då det ej finns tillräckligt lång historik visas tillgänglig historik i enlighet med SPIS branschkod.

Emissionskurs (2,5% courtage tillkommer)*	100%
Skyddsnivå*	85%
Löptid	ca 5 år
Indikativ deltagandegrad	1,0
Deltagandegraden kan som lägst uppgå till	0,75
Fixed Best (Fast utveckling för de 3 bästa indexen)	50%
Genomsnittsberäkning	1 år (månadsvis)
Valutakoppling avkastningsdel	USD
Inriktning	Korg med 10 index
Obligationsutgivare i den skyddade delen	Morgan Stanley
	Credit Suisse Group Funding Limited
ISIN	XS1549438460
Emittent	Argentum Capital SA (SPV)
Emittentrisk	S&P: BBB+/Moody's: Baa2 till A3*

*Se utförlig beskrivning samt kreditbetyg för underliggande obligationsutgivare i den skyddade delen på sidan 2-3 i denna informationsbroschyr.

Riskenivå (SRI)



Riskenivå fastställs inför teckningsperioden och gäller under förutsättning att du behåller placeringen till förfall. Förändringar i placeringens marknadsvärde under löptiden kan bli större än vad som reflekteras av den ovan angivna riskenivå. Det kan få betydelse om du väljer att sälja placeringen i förtid. I vissa fall är förtida försäljning ej möjlig. En förtida försäljning kan medföra extra kostnader.

En investering i en strukturerad placering är som vid alla investeringar förknippad med vissa risker. Aktuell informationsbroschyr består endast av en sammanfattning av producentens faktablad samt slutliga villkor/prospekt som innehåller fullständig information och gällande villkor för placeringen. Allt material finns tillgängligt på www.garantum.se. Eventuella fotnotsförklaringar återfinns i aktuell informationsbroschyr.

Så fungerar det

Den aktierelaterade avkastningspotentialen motsvarar korgens utveckling multiplicerat med placeringens indikativa deltagandegrad om 1,0. Deltagandegraden fastställs senast på startdagen och kan bli högre eller lägre än indikerat.³

Slutvärdet för korgens beräknas som ett genomsnitt av korgens värde månadsvis under löptidens sista år (13 observationer). En kraftig värdestegring under denna period får inte fullt genomslag i slutvärdet men beräkningen ger samtidigt ett skydd mot kursfall vid en nedgång mot slutet av löptiden.

Fixed Best

De tre index i korgen med bäst utveckling har redan en utveckling som är fixerad till 50% per index sk. Fixed Best. Denna utveckling erhålls alltid, oavsett om den verkliga utvecklingen är högre eller lägre än 50%. För de resterande index erhålls den faktiska utvecklingen.

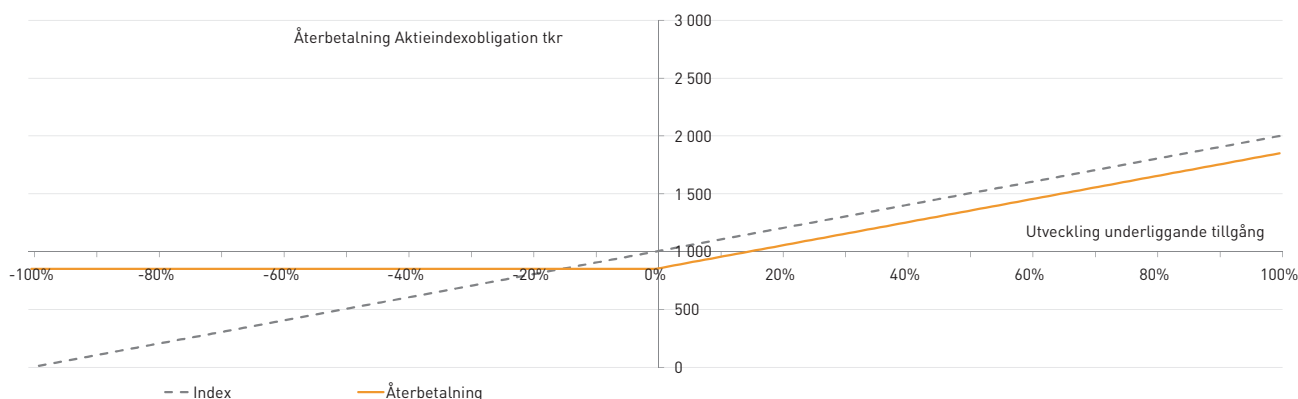
Valutarisk eller möjlighet

Avkastningsdelen beräknas i USD vilket innebär en valutamöjlighet eller en valutarisk. En försvagning av USD får en negativ effekt medan en förstärkning av USD får en positiv effekt. Valutarörelserna påverkar inte det skyddade beloppet som är i svenska kronor.

Diversifierat skydd

Denna placering är skyddad vilket betyder att om korgen utvecklas negativt får du 85% av det nominella beloppet tillbaka på återbetalningsdagen av producenten.² Det diversifierade skyddet består av flera obligationer utgivna av underliggande obligationsutgivare. Eftersom marknadsförutsättningarna hela tiden förändras har Garantum valt ut de obligationsutgivare som passar bäst för tillfället. Vill du läsa mer om hur det här fungerar finns det beskrivet på sidan 3.

GAP Aktieindexobligation Emerging Markets Select Fixed Best 85% Skydd nr 3292 - exempel på möjliga utfall***



Illustrationen ovan visar placeringens möjliga utfall på slutdagen. Den horisontella axeln illustrerar utveckling av underliggande tillgång med hänsyn tagen till genomsnittsberäkning. Vertikal axel illustrerar återbetalat belopp på återbetalningsdagen givet utvecklingen av underliggande tillgång. Grafen visar återbetalat belopp utan hänsyn till courtage.

Räkneexempel ***

Tabellen visar den potentiella utvecklingen för en investering på nominellt 1 000 000 kr (exkl. courtage) baserat på en fastställd deltagandegrad på 1,0 och en löptid på 5,3 år.

Slutvärdet för korgen beräknas som ett genomsnitt av värdet månadsvis under löptidens sista år (13 observationer). En kraftig värdestegring under denna period får inte fullt genomslag i slutvärdet men beräkningen ger samtidigt ett skydd mot kursfall vid en nedgång mot slutet av löptiden.

Investerat belopp	Snittutveckling för de 7 sämsta indexen (De 3 bästa är redan förutbestämda till +50%)	Korgens totala utveckling (alla 10 index inkluderade)	Valutakursförändring	Återbetalning den skyddade delen	Totalt återbetalat belopp ²	Effektiv årsavkastning (inkl samtliga kostnader)
1 025 000 kr	-20%	1%	0%	850 000 kr	894 672 kr	-2,6%
1 025 000 kr	-15%	5%	10%	850 000 kr	1 071 128 kr	0,8%
1 025 000 kr	-5%	12%	-10%	850 000 kr	1 312 358 kr	4,8%
1 025 000 kr	0%	15%	0%	850 000 kr	1 520 083 kr	7,8%
1 025 000 kr	5%	19%	10%	850 000 kr	1 759 080 kr	10,8%
1 025 000 kr	10%	22%	-10%	850 000 kr	1 734 510 kr	10,5%
1 025 000 kr	15%	26%	0%	850 000 kr	1 989 142 kr	13,4%
1 025 000 kr	20%	29%	10%	850 000 kr	2 275 044 kr	16,4%
1 025 000 kr	25%	33%	-10%	850 000 kr	2 156 663 kr	15,2%



- De tre index i korgen med bäst utveckling har redan en utveckling som är fixerad till 50% per index sk. Fixed Best.
- 85% av nominellt belopp är skyddat av producenten.



- En försvagning av USD gentemot svenska kronan påverkar avkastningsdelen negativt.
- En negativ utveckling i korgen innebär en utebliven avkastning.

1 Emissionskursen anges exklusive 2,5% courtage på nominellt belopp.

2 Handel med finansiella instrument innebär alltid ett risktagande. Dina investerade pengar kan såväl öka som minska i värde. Återbetalningen av det skyddade beloppet är beroende av att obligationsutgivarna som ingår i den skyddade delen inte får problem som kan leda till att en investering helt eller delvis förloras. Läs mer på sid 2 under kreditrisker och fördjupningen på sid 4.

3 Nivån för deltagandegraden är indikativ och kan bli högre eller lägre än vad som anges. Slutgiltiga villkor fastställs senast på startdagen. Anmälan är bindande under förutsättning att deltagandegraden ej understiger 0,75. Denna informationsbroschyr ger endast en översiktlig bild av erbjudandet. För fullständig beskrivning av erbjudandet och de bindande villkoren, se vidare i poducentens faktablad samt prospekt som finns tillgängligt på www.garantum.se eller kan fås via telefon 08-522 550 00.

4 Bloomberg sammanställer aktieanalytikens bevakning av olika bolag och delar in dessa i Bloombergs egna tre huvudtyper av aktierekommendationer "Köp", "Behåll" och "Sälj". Summan under "Köp", "Behåll" respektive "Sälj" visar således antalet rekommendationer för ett givet bolag.