


# GAP Aktieobligation Europa 85% Skydd nr 3291

- Placeringen följer en aktiekorg med 10 europeiska aktier och har en indikativ deltagandegrad på 1,1 som gäller uppgångar över aktiekorgens startvärde.
- Aktiekorgen startar på +15%. Om slutvärdet för aktiekorgen vid löptidens slut fastställs till samma nivå som startvärdet återbetalar producenten 100% av nominellt belopp på förfallodagen (15%+85%).
- Går aktiekorgen ner jämfört med startvärdet är minst 85% av nominellt belopp skyddat av producenten på återbetalningsdagen vid löptidens slut efter ca 5 år.
- Slutvärdet för aktiekorgen beräknas som ett genomsnitt av korgens värde månadsvis under löptidens sista år (13 observationer).



## Stora pålitliga europeiska bolag med stabil intjäning

Förutsättningarna för en successivt högre tillväxt i Europa har tydligt förbättrats. Den europeiska tillväxten blir allt bredare, vilket i sin tur skapar ökade förutsättningar för en både högre och uthålligare expansionstakt. Förväntningarna på de europeiska bolagsvinsterna är samtidigt låga. För de europeiska börsbolagen kan kombinationen av vinstprognoser under finanskris-

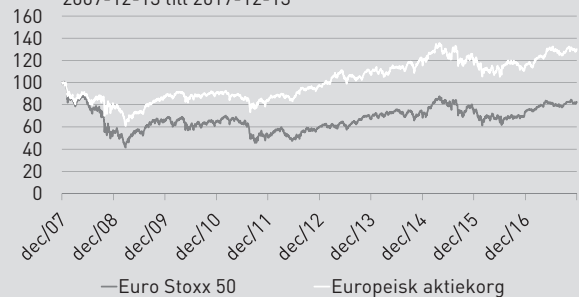
nivåer och en successivt förbättrad europeisk ekonomi innebära ett utmärkt avstamp inför kommande år. GAP Aktieobligation Europa 85% Skydd följer en likaviktad korg med 10 europeiska aktier. Aktiekorgen är framtagen för att utgöra en välbalanserad mix av stora pålitliga bolag med stabil intjäning.

Bolag i aktiekorgen	Sektor	Aktierekommendationer <sup>4</sup>		
		Köp	Behåll	Sälj
UNILEVER	Dagligvaror	16	14	4
VODAFONE GROUP	Telekomoperatörer	18	8	3
HSBC	Finans & fastighet	12	16	5
ZÜRICH INSURANCE GROUP	Finans & fastighet	10	16	6
NESTLE	Sällanköpsvaror	17	14	3
ASTRAZENECA	Hälsovård	23	9	5
MUENCHENER RUECKVER	Finans & fastighet	13	15	5
NOVARTIS	Hälsovård	13	14	4
TELIA	Telekomoperatörer	11	15	5
SANOFI	Hälsovård	10	19	3

(Källa: Bloomberg 12 december 2017)

## Historisk kursutveckling\*

2007-12-13 till 2017-12-13



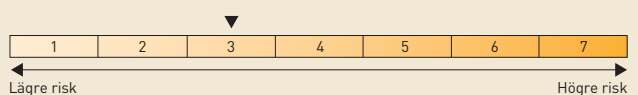
Källa: Bloomberg

Diagrammet visar den historiska utvecklingen för aktiekorgen och indexet Euro Stoxx 50 sedan 2007-12-13 och är indexerat till 100 från detta datum. Historisk utveckling innebär ingen garanti för framtida avkastning.

Emissionskurs (2,5% courtage tillkommer) <sup>1</sup>	100%
Löptid	ca 5 år
Skyddsnivå <sup>2</sup>	85%
Aktiekorgens startvärde	+15%
Indikativ deltagandegrad (gäller över startvärdet) <sup>3</sup>	1,1
Deltagandegraden kan som lägst uppgå till	0,8
Deltagandegrad (gäller under startvärdet)	1,0
Genomsnittsberäkning	1 år (månadsvis)
Inriktning	Korg med 10 aktier
Obligationsutgivare i den skyddade delen	Morgan Stanley
	Credit Suisse Group Funding Limited
ISIN	XS1549441928
Emittent	Argentum Capital SA (SPV)
Emittentrisk	S&P: BBB+/Moody's: Baa2 till A3*

\*Se utförlig beskrivning samt kreditbetyg för underliggande obligationsutgivare i den skyddade delen på sidan 2-3 i denna informationsbroschyr.

## Riskenivå (SRI)



Riskenivån fastställs inför teckningsperioden och gäller under förutsättning att du behåller placeringen till förfall. Förändringar i placeringens marknadsvärde under löptiden kan bli större än vad som reflekteras av den ovan angivna riskenivån. Det kan få betydelse om du väljer att sälja placeringen i förtid. I vissa fall är förtida försäljning ej möjlig. En förtida försäljning kan medföra extra kostnader.

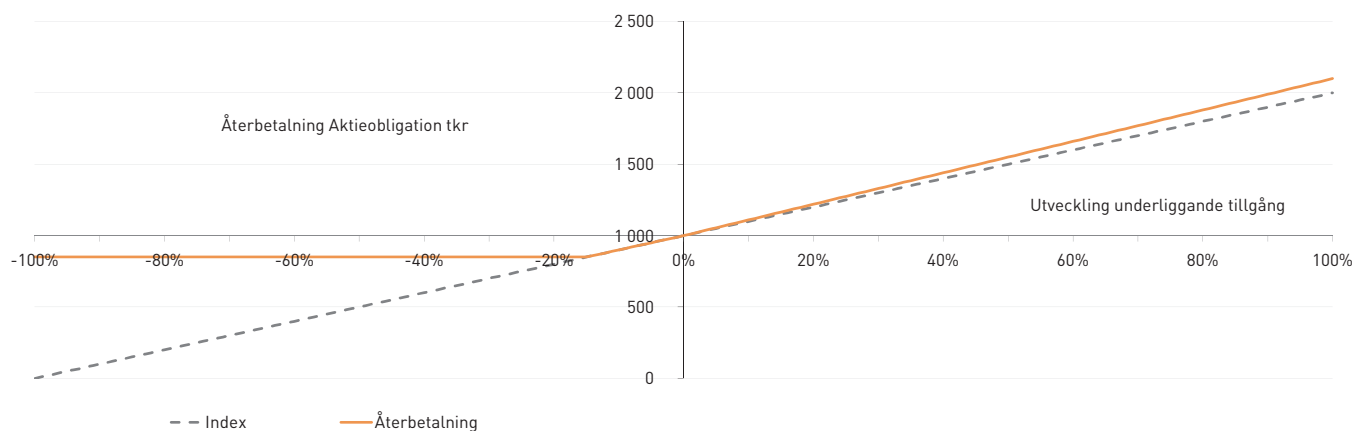
En investering i en strukturerad placering är som vid alla investeringar förknippad med vissa risker. Aktuell informationsbroschyr består endast av en sammanfattning av producentens faktablad samt slutliga villkor/prospekt som innehåller fullständig information och gällande villkor för placeringen. Allt material finns tillgängligt på [www.garantum.se](http://www.garantum.se). Eventuella fotnotsförklaringar återfinns i aktuell informationsbroschyr.

### Så fungerar det

Den aktierelaterade avkastningspotentialen motsvarar korgens utveckling multiplicerat med placeringens deltagandegrad. Om utvecklingen överstiger aktiekorgens startvärde på 15% multipliceras denna utveckling med en deltagandegrad på 1,1 (indikativt). Den indikativa deltagandegraden fastställs senast på startdagen och kan bli högre eller lägre än indikerat.<sup>3</sup> Vid en negativ utveckling, från aktiekorgens startvärde på 15% och nedåt, är deltagandegraden 1,0.

Eftersom aktiekorgen startar på +15% innebär det att om slutvärdet för aktiekorgen vid löptidens slut (inkl. genomsnittsberäkning) fastställs till samma nivå som startvärdet återbetalar producenten 100% av nominellt belopp på förfallodagen (15% plus skyddet på 85%). Beräknas slutvärdet för aktiekorgen till exempelvis +10% återbetalar producenten 95% av nominellt belopp efter löptidens slut (10%+85%). Beräknas den till +5% återbetalas istället 90% av nominellt belopp (5%+85%). Om korgen däremot faller med mer än 15% jämfört med korgens startvärde återbetalas alltid minst 85% av nominellt belopp av producenten.<sup>2</sup>

### GAP Aktieobligation Europa 85% Skydd nr 3291 - exempel på möjliga utfall\*\*\*



Illustrationen ovan visar placeringens möjliga utfall på slutdagen. Den horisontella axeln illustrerar utveckling av underliggande tillgång med hänsyn tagen till genomsnittsberäkning. Vertikal axel illustrerar återbetalat belopp på återbetalningsdagen givet utvecklingen av underliggande tillgång. Grafen visar återbetalat belopp utan hänsyn till courtage.

### Räkneexempel \*\*\*

Tabellen visar den potentiella utvecklingen för en investering på nominellt 1 000 000 kr (exkl. courtage) baserat på en fastställd deltagandegrad på 1,1 och en löptid på 5,3 år.

Slutvärdet för korgen beräknas som ett genomsnitt av värdet månadsvis under löptidens sista år (13 observationer). En kraftig värdestegring under denna period får inte fullt genomslag i slutvärdet men beräkningen ger samtidigt ett skydd mot kursfall vid en nedgång mot slutet av löptiden.

Investerat belopp	Utveckling aktiekorg från startvärde +15% (inkl. genomsnittsberäkning)	Återbetalning <sup>2</sup> (1 025 000 kr investerat)	Effektiv årsavkastning (inkl samtliga kostnader)
1 025 000 kr	-25%	850 000 kr	-3,50%
1 025 000 kr	-5%	950 000 kr	-1,44%
1 025 000 kr	0%	1 000 000 kr	-0,47%
1 025 000 kr	10%	1 110 000 kr	1,53%
1 025 000 kr	20%	1 220 000 kr	3,37%
1 025 000 kr	30%	1 330 000 kr	5,08%
1 025 000 kr	40%	1 440 000 kr	6,68%
1 025 000 kr	50%	1 550 000 kr	8,19%
1 025 000 kr	60%	1 660 000 kr	9,61%

- |  |   |
|--|---|
| <p><b>+</b></p> <ul style="list-style-type: none"> <li>En högre aktivitet bland företagen i Europa har satt igång en positiv reaktion där tillväxten successivt breddas.</li> <li>Om slutvärdet för korgen vid löptidens slut fastställs till samma nivå som startvärdet återbetalar producenten 100% av nominellt belopp på förfallodagen (15%+85%).</li> </ul> | <p><b>-</b></p> <ul style="list-style-type: none"> <li>Osäkerhet kring styrkan i den globala konjunkturen kan drabba europeiska bolag.</li> <li>En negativ utveckling i aktiekorgen innebär en utebliven avkastning.</li> </ul> |
|--|---|

1 Emissionskursen anges exklusive 2,5% courtage på nominellt belopp.

2 Handel med finansiella instrument innebär alltid ett risktagande. Dina investerade pengar kan såväl öka som minska i värde. Återbetalningen av det skyddade beloppet är beroende av att obligationsutgivarna som ingår i den skyddade delen inte får problem som kan leda till att en investering helt eller delvis förloras. Läs mer på sid 2 under kreditrisker och fördjupningen på sid 4.

3 Nivån för deltagandegraden är indikativ och kan bli högre eller lägre än vad som anges. Slutgiltiga villkor fastställs senast på startdagen. Anmälan är bindande under förutsättning att deltagandegraden ej understiger 0,8. Denna informationsbroschyr ger endast en översiktlig bild av erbjudandet. För fullständig beskrivning av erbjudandet och de bindande villkoren, se vidare i producentens faktablad samt prospekt som finns tillgängligt på [www.garantum.se](http://www.garantum.se) eller kan fås via telefon 08-522 550 00.

4 Bloomberg sammanställer aktieanalytikerns bevakning av olika bolag och delar in dessa i Bloombergs egna tre huvudtyper av aktierekommendationer "Köp", "Behåll" och "Sälj". Summan under "Köp", "Behåll" respektive "Sälj" visar således antalet rekommendationer för ett givet bolag.