

GAP+

Aktieobligation USA Konsumtion nr 2631

Aktieobligation Sverige Optimal Start nr 2632

Aktieobligation Läkemedel nr 2633

Egenskaper


- GAP+ har en fondliknande kostnadsmodell med 1% årligt arvode och 10% vinstdelningsarvode
- Exponering mot efterfrågade aktiemarknader

Riskindikator

Riskenivån är fastställd vid emissionens genomförande och kan förändras under placeringens löptid.

Riskenivå normalutfall – Hur stor är risken i placeringen?

▼ [2631/2632/2633]



Riskenivå extremutfall – Hur stor blir förlusten i händelse av ett extremutfall?

2 [2631/2632/2633]

Emittent

VIS Finance SA (SPV)

Emittentrisk

S&P: A/Moody's: A1*

*Se utförlig beskrivning samt kreditbetyg för underliggande bank i den skyddade delen på sidan 2-3 i denna marknadsföringsbroschyr. För vidare information om SPIS Riskindikator, se www.strukturerade.se. Riskmåttan gäller under förutsättning att placeringen hålls till förfall.

	USA Konsumtion [2631]	Sverige OS [2632]	Läkemedel [2633]
Emissionskurs (exkl 2% courtage) ¹	100%	100%	100%
Löptid	ca 6,5 år	ca 6,5 år	ca 6,5 år
Indikativ deltagandegrad ²	1,1	1,2	1,2
<small>Deltagandegraden anges före arvoden och kan som lägst uppgå till</small>	0,8	0,8	0,8
Genomsnittsberäkning	2 år (månadsvis)	2 år (månadsvis)	2 år (månadsvis)
Inriktning	Korg med 10 aktier	Korg med 10 aktier	Korg med 10 aktier
Valutakoppling avkastningsdel	USD	SEK	USD
Underliggande bank i den skyddade delen (CDS)	Bank of China	Bank of China	Bank of China
Underliggande bank i tillväxtdelen		UBS AG London Branch (S&P: A/Moody's: A1)	
ISIN	XS1361783001	XS1361783852	XS1361783266

Fotnotsförklaringar finns på sidan 6, 8 och 10

Senast uppdaterad 160210

För vem passar placeringarna?

GAP+ Aktieobligation passar dig som ser en långsiktig potential i respektive aktiemarknad eller sektor men som söker en förstärkt trygghet. Du föredrar även en fondliknande kostnadsmodell med löpande arvoden istället för engångsbetalda arrangörsarvoden.

Vad utmärker placeringarna?

Varje enskild GAP+ följer utvecklingen på olika aktiemarknader eller sektorer. Det finns flera faktorer som bestämmer det slutliga utfallet. För att kunna ta ställning till GAP+ behöver du i den här broschyren bland annat sätta dig in i hur faktorer som deltagandegrad, genomsnittsberäkning, valutarisk, årligt arvode, hur vinstdelningsarvode fungerar samt vilken effekt det får om underliggande bank skulle råka ut för problem. Alla villkor i placeringarna anges före arvoden.

Vilka risker tar du?

Placeringen har två huvudsakliga risker. Den ena är kreditrisk som kan delas upp i tre delar: mot underliggande bank i den skyddade delen, för tillväxtdelen samt en viss avvecklingsrisk mot UBS AG London Branch och SPV:t. Den andra risken är kopplad till marknaden. Vid en utebliven uppgång får du ingen avkastning, vilket du skulle ha fått om du istället valt ett räntealternativ.

VIKTIGT OM RISKER

En investering i placeringarna är förenad med ett antal riskfaktorer. Nedan sammanfattas några av de mer framträdande riskfaktorerna. För mer utförlig information om dessa och övriga riskfaktorer, vänligen ta kontakt med Garantum.

Kreditrisk

Kreditrisk innebär risken att någon part i GAP+ inte kan möta sina åtaganden gentemot dig som investerare och du är exponerad mot flera olika kreditrisker.

Emittenten

GAP+ är konstruerad av Garantum med hjälp av en finansiell paketeringsteknik kallat SPV (Special Purpose Vehicle). SPV:t heter VIS Finance SA och står som emittent för GAP. VIS Finance SA tillhandahålls av den schweiziska banken UBS AG London Branch och är ett bolag som bildades i Luxemburg i syfte att emittera olika serier av värdepapper såsom GAP+. Istället för kreditrisk i förhållande till emittenten så är investeraren exponerad mot kreditrisken i de tillgångar som finns i SPV:t avseende aktuell GAP+. Om SPV fallerar kan det dock leda till att emissionen avvecklas i förtid, vilket i sig kan ha en negativ inverkan.

Bank of China

En investerare är exponerad mot kreditrisken i Bank of China som är den underliggande banken som ingår i den skyddade delen i GAP+. Risken aktualiseras vid en kredithändelse för denna bank. Med kredithändelse menas en eller flera av följande händelser, i förhållande till banken som ingår i den skyddade delen: (a) Utebliven Betalning ("Failure to pay"), (b) Omläggning av Skulder ("Restructuring"), (c) Insolvensförfarande ("Bankruptcy"); eller (d) Statligt ingripande ("Governmental Intervention"). För vidare information se prospektet. Sker en kredithändelse kommer denna del i SPV:t att förfalla till betalning i förtid. I sådana situationer kommer du erhålla ett återvinningsvärde (recovery value) som beräknas på det ursprungliga grundbeloppet.

Istället för direktinvestering i en nollkupongobligation bygger den skyddade delen i GAP+ på ett avtalspaket mellan SPV:t och UBS AG London Branch. I praktiken säljer SPV:t kreditskydd genom CDS-kontrakt (Credit Default Swap), till UBS AG London Branch. Kreditskyddet är knutet till Bank of China som är den underliggande banken i den skyddade delen. UBS AG London Branch åtar sig samtidigt att ställa säkerheter i form av statsobligationer från utvecklade länder (se slutliga villkor för aktuell förteckning över länder) avseende den skyddade delen.

Kreditvärdigheten för Bank of China kan förändras i såväl positiv som negativ riktning. Kreditrisken bedöms utifrån det kreditbetyg som erhållits från oberoende värderingsinstitut såsom exempelvis Standard & Poor's och Moody's. Ett kreditbetyg ger en bild av företagets eller bankens långsiktiga förmåga att klara sina betalningsåtaganden. Det högsta betyg som kan erhållas är AAA från Standard & Poor's och Aaa från Moody's. De flesta banker och företag har ett kreditbetyg som är lägre än detta. Mer information finns på standardandpoors.com och moodys.com. Ett kreditbetyg kan vara föremål för suspendering, sänkning eller återkallande vid vilken tidpunkt som helst. För information om eventuella förändringar i kreditbetyg, se vår hemsida www.garantum.se. GAP+ omfattas inte av den statliga insättningsgarantin.

UBS AG London Branch

UBS AG London Branch är motpart till emittenten avseende den skyddade delen och tillväxtdelen. En investerare kommer därmed att vara exponerad mot kreditrisken för UBS AG London Branch i dennes egenkap av avtalsmotpart. UBS AG London Branch är dock skyldigt att ställa säkerheter (gäller ej tillväxtdelen) för sitt åtagande i form av statsobligationer från utvecklade länder (se slutliga villkor för aktuell förteckning över länder). Om UBS AG London Branch råkar ut för en kredithändelse är avsikten att flytta detta ansvar till en ny motpart som tar på sig motsvarande åtagande så länge som kostnaden för detta utbytesförfarande inte är för stor. Konsekvenserna av att UBS AG London Branch blir insolvent eller på annat sätt misslyckas med att fullgöra sina åtaganden i detta avseende finns utförligare beskrivet på sidan 4 i denna broschyr (Fördjupning - för dig som vill veta mer).

Tillväxtdelen består av en warrant som emitteras av UBS AG London Branch. Detta utgör den avkastningsrelaterade delen. Om UBS AG London Branch inte kan fullgöra sina åtaganden under warranten kommer tillväxtdelen i dessa GAP+ förloras. Följaktligen är investeraren exponerad mot kreditrisken för UBS AG London Branch avseende denna del.

Likviditetsrisk (andrahandsmarknad)

GAP+ har en fast löptid och ska i första hand ses som en investering under dess hela livslängd. Ansökan kommer göras om att GAP+ ska upptas till handel på NASDAQ Stockholm (ingen garanti kan lämnas om att en sådan ansökan kommer att godkännas). Garantum ställer priser på börsen och UBS AG London Branch kommer vidta rimliga åtgärder för att bistå Garantum med avveckling av värdepapperet och dess innehåll. SPV:t är inte förenat med några extra kostnader i andrahandsmarknaden utan prissättningen fungerar såsom i en traditionell aktieindexobligation. Kurserna på andrahandsmarknaden kan bli såväl högre som lägre än teckningsbeloppet. Prissättningen på andrahandsmarknaden är beroende av flera faktorer såsom återstående löptid, aktuellt ränteläge, aktuella kreditbetyg, underliggande marknadsutveckling och kursrörligheten (volatiliteten) i marknaden. Courtage kan tillkomma vid försäljning på andrahandsmarknaden. Andrahandsmarknaden kan vara mycket illikvid eller så kan prissättningen av de underliggande beståndsdelarna avvika, positivt eller negativt, jämfört med normala marknadsförhållanden. Prissättningen för de underliggande tillgångarna styrs av handeln på marknaden.

Valutarisk

GAP+ är noterad i SEK men i USA konsumtion nr 2631 och Läkemedel nr 2633 beräknas avkastningsdelen i utländsk valuta (USD). Det innebär att en försvagning eller förstärkning av USD gentemot svenska kronan påverkar den avkastningsdelen negativt eller positivt. Om underliggande bank i den skyddade delen skulle få problem som innebär att en obligation ska återbetalas till aktuellt återvinningsvärde kommer det eventuella beloppet betalas ut i SEK justerat för eventuell valutarörelse mellan underliggande obligations valuta och SEK.

Exponeringsrisk

Utvecklingen för den underliggande exponeringen är avgörande för beräkningen av det slutliga resultatet i placeringen. Hur den underliggande exponeringen kommer att utvecklas är beroende av en mängd faktorer och innefattar komplexa risker vilka bland annat inkluderar aktiekursrisker, valutakursrisker, kreditrisker, ränterisker, råvaruprisrisker och/eller politiska risker. En investering i placeringen kan ge en annan totalavkastning än en direktinvestering i den underliggande tillgången bland annat på grund av att eventuella utdelningar inte inkluderas i avkastningen för placeringen samt beroende på placeringens specifika konstruktion.

Ränterisk

Ränteförändringar under löptiden påverkar placeringens ingående byggstenar vilket kan medföra att placeringens marknadsvärde förändras, positivt eller negativt. Det kan också innebära att marknadsvärdet avviker från ett av investeraren förväntat värde baserat på utvecklingen i den underliggande tillgången.

Om broschyren

Denna broschyr utgör endast marknadsföring och ger inte en komplett bild av erbjudandet och placeringen. Mer information finns i prospektet och som innehåller en komplett beskrivning av emittenten, de bindande villkoren, så som detaljregleringar av samtliga aspekter och även reservbestämmelser för oförutsedda händelseförlopp som olika former av störningar avseende hela eller delar av den underliggande exponeringen och/eller relevanta hedgningsarrangemang, införandet av nya skatteregler eller annan lagstiftning med inverkan på instrumenten eller relevanta hedgningsarrangemang, för placeringen och Garantums erbjudande.

Innan beslut tas om en investering uppmanas investerare att ta del av informationen på sidan 3 och 4 samt det fullständiga prospektet som innehåller en detaljerad beskrivning av erbjudandet samt de gällande villkoren. Prospektet finns tillgängligt på www.garantum.se eller kan erhållas genom att kontakta Garantum på telefon 08-522 550 00.

I denna marknadsföringsbroschyr kan det finnas asterisker angivna som i sådana fall avser följande: * historisk information, ** simulerad historisk information samt *** information som endast utgör exempel för att underlätta förståelsen av placeringen. Utförligare förklaringar om detta finns på sista sidan i detta marknadsföringsmaterial.

GAP+, en ny generation av strukturerade placeringar

GAP+ innebär slagkraftigare villkor tack vare ett mycket större utrymme för flexibilitet i konstruktionen. En GAP+ kan skapas med två olika tekniker. Den ena är via direktinvesteringar i obligationer som handlas på den internationella obligationsmarknaden medan den andra, som gäller aktuella GAP+ i detta marknadsföringsmaterial, är via kreditförsäkringskontrakt (CDS). Det skyddade beloppet, och därmed kreditrisken, knyts mot Bank of China – en av världens största banker.

Så fungerar det

Aktuella GAP+ i detta material fungerar i praktiken som en strukturerad placering med skyddat belopp, såsom aktieindexobligationer, och består av två olika delar: en skyddad del och en tillväxtdel som kan ge avkastning. GAP+ konstrueras med en speciell typ av finansiell paketeringsteknik kallat SPV (Special Purpose Vehicle). Tack vare denna teknik är det möjligt att skapa en kreditriskexponering mot Bank of China utan deras inblandning. Det gör att Garantum kan arbeta effektivare då man tar fram placeringen. Eftersom marknadsförutsättningarna hela tiden förändras kan den bank som passar bäst för tillfället väljas. Detta bidrar till en effektiv konstruktion med slagkraftiga villkor för dig som investerare. I denna placering har kreditriskexponeringen, och det skyddade beloppet, knutits till Bank of China.

Bank of China

Bank of China grundades 1912 och är Kinas äldsta bank. Med över 308 000 anställda och totala tillgångar per den 31 december 2014 på över 15 200 miljarder Yuan (2 450 miljarder dollar) är banken en av de största i världen. Till en början agerade Bank of China mer som en centralbank men har med tiden omvandlats till en kommersiell bank som idag erbjuder finansiella tjänster inom de flesta områden. Bank of China är till största delen ägt av den kinesiska staten och aktien är noterad på börserna i Shanghai och Hongkong.

Bank of China är också benämnd som en ”systemviktig” bank. För mer information, se www.boc.cn/en.

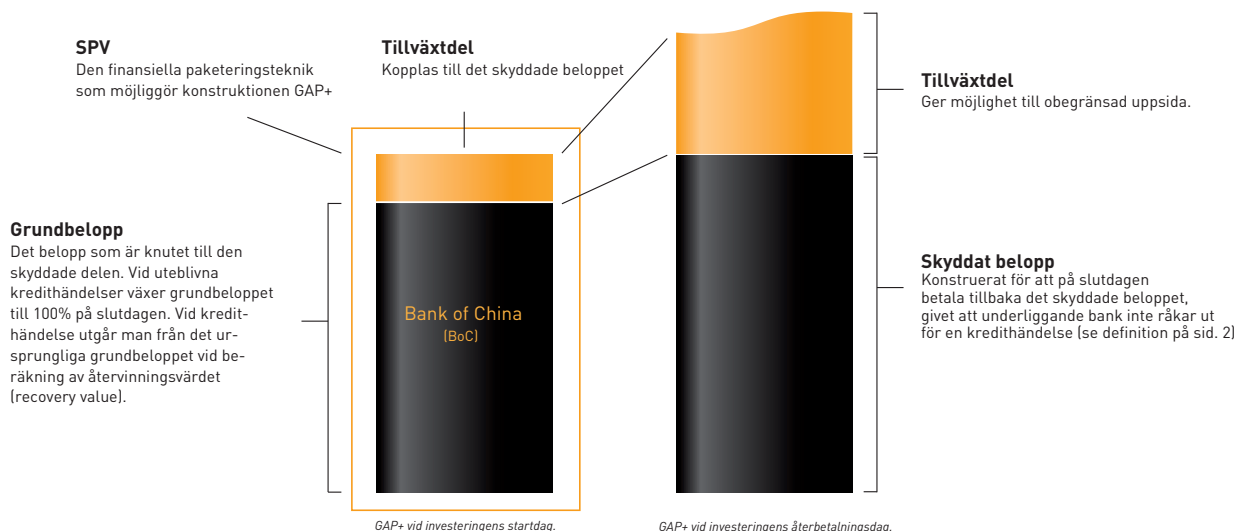
Bank	Aktuella kreditbetyg (2016-02-03) S&P/Moody's
Bank of China	A/A1

Tillväxtdel kopplas på

I GAP+ ingår även en tillväxtdel som kopplas till den skyddade delen. Denna del ger exponering mot underliggande tillgångar och ger dig som investerare rätten till att få avkastning om utvecklingen är positiv. På sidan 2 och 4 finns ytterligare information om hur det fungerar vilket är viktigt att du sätter dig in i innan du gör en investering.

Fondliknande kostnadsmodell

I GAP+ tas ett fast arvode ut på 1% per år. Arvodet justeras dagligen från de marknadskurser som publiceras men tas i praktiken ut årsvis i efterskott. Vinstdelningsarvodet uppgår till 10% av den värdetillväxt som skapats i marknadskursen för placeringen. Även detta arvode är avdraget från publicerade marknadskurser men dras i praktiken inte av från din placering förrän du säljer den eller om placeringen når löptidens slut. Med hänsyn tagen till det årliga arvodet blir skyddsni-vån i praktiken ca 93,74% på återbetalningsdagen efter löptidens slut, efter avdrag för det årliga arvodet.



För dig som vill veta mer om GAP+

Hur är GAP+ konstruerad?

GAP+ är konstruerad av Garantum via en finansiell paketeringsteknik som kallas SPV (Special Purpose Vehicle). Detta SPV tillhandahålls av UBS AG London Branch, vilket är en del av den schweiziska bankkoncernen UBS, och är bildat i Luxemburg. I SPV:t ligger ett flertal tillgångar som utgör GAP+.

Vilka tillgångsslag är GAP+ kopplad till?

Det skyddade beloppet utgörs av ett avtalspaket mellan SPV:t och UBS AG London Branch som dels innefattar kreditförsäkringskontrakt (CDS), mot den underliggande bank som den skyddade delen i GAP+ är knutet till, dels säkerheter i form av statsobligationer från utvecklade länder (se slutliga villkor för aktuell förteckning över länder) för att täcka åtagandet i den skyddade delen. Tillväxtdelen (warrant) är utgiven av UBS AG London Branch som inte ställer några säkerheter för denna del.

Vilken roll har nedanstående parter i transaktionen?

VIS Finance SA är namnet på SPV:t som gör GAP+ möjligt. SPV:t har till uppgift att innehålla de tillgångar som ingår i GAP+. SPV:t och UBS AG London Branch ingår ett gemensamt avtal där åtagandet för SPV:t är att sälja relevanta kreditförsäkringskontrakt (CDS) till UBS AG London Branch.

Skyddat belopp: UBS AG London Branch åtagande gentemot SPV:t är att återbetala det skyddade beloppet på återbetalningsdagen. För att säkerställa detta belopp på återbetalningsdagen ställer UBS AG London Branch säkerheter i form av statsobligationer från utvecklade länder (se slutliga villkor för aktuell förteckning över länder). UBS AG London Branch kommer även att ha skyldighet att ställa vissa begränsade extra säkerheter utöver det belopp som UBS AG London Branch från tid till annan kan vara skyldigt SPV:t under avtalet.

Tillväxtdel: UBS AG London Branch emitterar en warrant som utgör tillväxtdelen. För denna warrant ställer UBS AG London Branch inte några säkerheter utan warranten omfattas av kreditrisk gentemot UBS AG London Branch.

Även om UBS AG London Branch och SPV:t är skilda från varandra är det UBS AG London Branch som tillhandahåller denna finansiella paketeringsteknik. Det innebär att UBS AG London Branch medverkar i alla transaktioner som sker inom och till/från SPV:t.

Garantum agerar som konstruktör och arrangör av GAP+. I den rollen har Garantum bland annat åtagit sig att för emittentens räkning marknadsföra, handla upp och tillhandahålla en andrahandsmarknad i GAP+.

Vad sker om det inträffar en kredithändelse hos någon av parterna i GAP+? (på sid 2 kan du läsa mer om kredithändelser)

Skyddat belopp: Vid en kredithändelse för Bank of China kommer GAP+ att delvis lösas in i förtid. SPV:t kommer då att avyttra den del som är knuten till den aktuella banken och eventuellt återvinningsvärde (recovery value) som ska återbetalas till investeraren beräknas på det ursprungliga grundbeloppet (se illustration på sidan 3). Utfallet i en sådan situation kan skilja sig mot utfallet för en vanlig obligationsinnehavare.

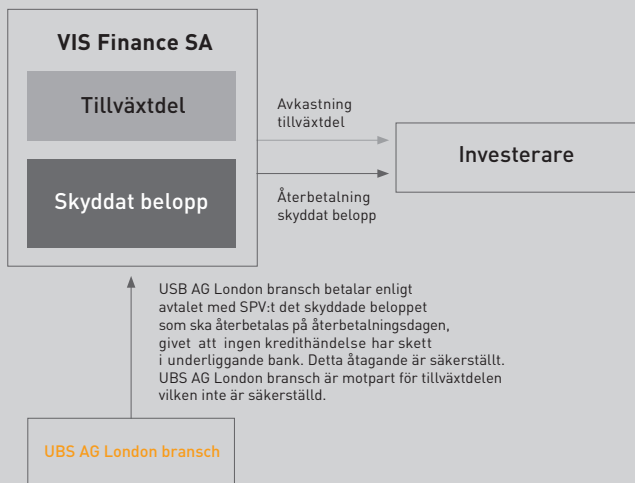
UBS AG London Branch: Om UBS AG London Branch skulle drabbas av en kredithändelse är målsättningen att UBS AG London Branch åtagande gentemot SPV:t avseende det skyddade beloppet flyttas till en annan motpart. För att kunna täcka de kostnader som kan uppstå, vid ett byte av motpart, kommer UBS AG London Branch vid var tid att ställa extra säkerheter för sitt åtagande avseende det skyddade beloppet. SPV:t, tillsammans med Garantum, har rätt att flytta åtagandet till en annan motpart så länge som villkoren ej försämrats för investerarna, dvs. så länge som kostnaden för att flytta åtagandet ej överstiger de extra säkerheter som finns vid det aktuella tillfället. Om inte någon annan tillfredställande part skulle vara villig att ikläda sig UBS AG London Branch roll kommer alla positioner att stängas och nettovärdet betalas ut till investerarna. I det fall UBS AG London Branch drabbas av en kredithändelse påverkas tillväxtdelen, dvs. warranten, negativt. Det som då förloras är möjligheten att få avkastning från underliggande tillgång. Här får SPV:t samma typ av fordran som om en direktinvestering gjorts i ett värdepapper utgivet av UBS AG London Branch. Denna exponering slår på motsvarande sätt igenom fullt ut gentemot investeraren i GAP+.

Vilken risk finns mot SPV:t?

Investeraren har rätt till de tillgångar som finns i SPV:t för att säkerställa villkoren i investeringen. SPV:t har inga andra tillgångar eller åtaganden som kan påverka utfallet. Det finns en risk för att SPV:t kan komma att avvecklas i förtid. Detta kan exempelvis vara på grund av förändringar i eller tolkning av relevant skattelagstiftning vars negativa effekter inte kan avhjälpas. Skulle detta inträffa kommer tillgångarna i SPV:t att avvecklas i förtid och kapitalet kommer att betalas ut till innehavarna av GAP+.

Vilka risker är förenade med placeringen?

Placeringen har två huvudsakliga risker. Den ena är en kreditrisk som kan delas upp i tre delar: mot den underliggande banken i den skyddade delen, för tillväxtdelen samt en viss avvecklingsrisk mot UBS AG London Branch och SPV:t. Den andra risken är kopplad till utvecklingen av underliggande tillgång. Vid en utebliven uppgång får du ingen avkastning, vilket du skulle ha fått om du istället valt ett räntealternativ.



Aktieobligation USA Konsumtion

nr 2631

- Aktieobligation USA Konsumtion följer en aktiekorg med 10 amerikanska aktier. Aktiekorgen är framtagen för placeraren som ser en långsiktig potential för en positiv amerikansk börsutveckling.
- Placeringsens avkastningspotential motsvarar den indikativa deltagandegraden om 1,1 gånger aktiekorgens eventuella uppgång. Avkastningsdelen beräknas i USD och har således en valutarisk.
- Placeringen har en löptid på ca 6,5 år. Värdet på slutdagen beräknas med genomsnittberäkning under de sista 2 åren (25 observationer).
- Fondliknande kostnadsmodell som ger mer slagkraftiga villkor än traditionella strukturerade placeringar.
- Placeringen är skyddad vilket innebär att du efter arvoden får minst 93,74% av nominellt belopp återbetalat på slutdagen.



Gynnsamt läge för konsumtionsinriktade bolag i USA

Den amerikanska ekonomin är dragloket i den globala ekonomin. En allt bättre arbetsmarknad ökar successivt konsumtionsutrymmet för hushållen. Sysselsättningen i USA bedömer vi kommer att växa snabbare framöver, vilket till slut även kommer att få lönerna att öka i en snabbare takt. Högre inkomster för hushållen är goda nyheter för amerikanska konsumtionsrelaterade bolag.

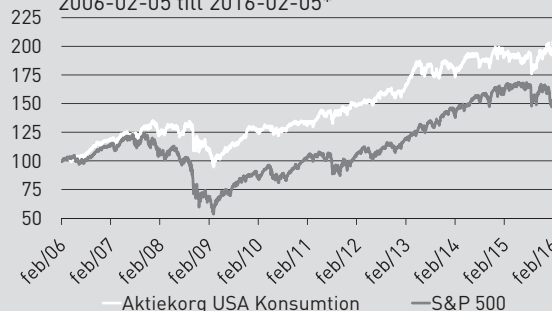
Amerikanska bolag med starka varumärken gynnas dessutom av en starkare världskonjunktur och framförallt av ett ökat välstånd i tillväxtregionerna.

Bolag i aktiekorgen	Sektor	Aktierekommendationer ⁴		
		Köp	Behåll	Sälj
MCDONALD'S	Dagligvaror	15	15	2
WAL-MART	Dagligvaror	5	24	2
JOHNSON & JOHNSON	Hälsovård	12	11	1
PROCTER & GAMBLE	Dagligvaror	11	15	3
COCA COLA	Dagligvaror	15	10	4
GENERAL MILLS	Dagligvaror	5	12	4
KIMBERLY-CLARK	Dagligvaror	6	12	0
COLGATE-PALMOLIVE	Dagligvaror	7	20	1
KELLOGG	Dagligvaror	6	13	3
AT&T	Telekomoperatörer	16	16	1

(Källa: Bloomberg 3/2 2016)

Kursutveckling

2006-02-05 till 2016-02-05*



Källa: Reuters Datastream


Diagrammet visar den historiska utvecklingen för aktiekorgen och ett amerikanskt aktieindex S&P 500 sedan 2006-02-05 och är indexerat till 100 från detta datum. Historisk utveckling innebär ingen garanti för framtida avkastning.

Emissionskurs (2% courtage tillkommer) ¹	100%
Löptid	6,5 år
Indikativ deltagandegrad	1,1
<i>Deltagandegraden kan som lägst uppgå till</i>	0,8
Valutakoppling avkastningsdel	USD
Genomsnittsberäkning	2 år (månadsvis)
Inriktning	Korg med 10 aktier
Underliggande bank i den skyddade delen (CDS)	Bank of China
Underliggande bank i tillväxtdelen	UBS AG London Branch [S&P: A/Moody's: A1]
ISIN	XS1361783001

Riskindikator

Risken är fastställd vid emissionens genomförande och kan förändras under placeringens löptid.

Riskenivå normalutfall - Hur stor är risken i placeringen?



Riskenivå extremutfall

- Hur stor blir förlusten i händelse av ett extremutfall?

Emittent VIS Finance SA
S&P: A/Moody's: A1*

*Se utförlig beskrivning samt kreditbetyg för underliggande bank i den skyddade delen på sidan 2-3 i aktuell marknadsföringsbroschyr. För vidare information om SPIS Riskindikator, se www.strukturerade.se. Riskmätningen gäller under förutsättning att placeringen hålls till förfall.

En investering i en strukturerad placeringsprodukt är som vid alla investeringar förknippad med vissa risker. Aktuell marknadsföringsbroschyr består endast av en sammanfattning av emittentens slutliga villkor/prospekt som innehåller fullständig information och gällande villkor för placeringen. Allt material finns tillgängligt på www.garantum.se. Eventuella fotnotsförklaringar återfinns i aktuell marknadsföringsbroschyr.

Så fungerar det

Den aktierelaterade avkastningspotentialen motsvarar korgens utveckling multiplicerat med deltagandegraden som är indikerad till 1,1. Deltagandegraden fastställs senast på startdagen och kan bli högre eller lägre än indikerat.³ Nivån är angiven före uttag av årligt arvode samt vinstdelningsarvode. I tabellen med räkneexempel visas återbetalningarna efter avdrag för arvoden. Slutvärdet för aktiekorgen beräknas som ett genomsnitt av korgens värde månadsvis under löptidens sista 2 år (25 observationer). En kraftig värdestegring under denna period får inte fullt genomslag i slutvärdet men beräkningen ger samtidigt ett skydd mot kursfall vid en nedgång mot slutet av löptiden.

Om det skyddade beloppet

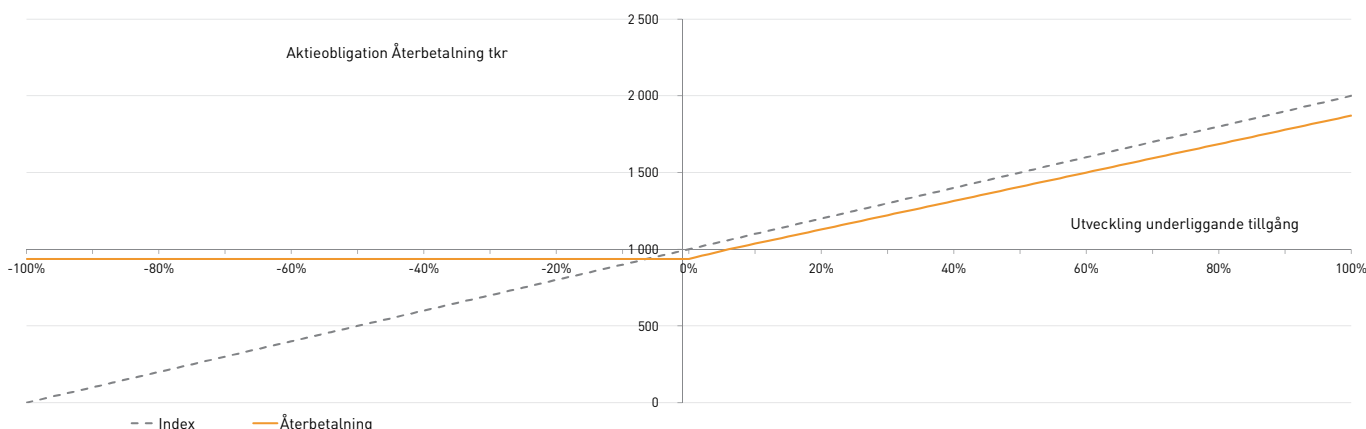
I GAP+ Aktieobligation USA Konsumtion är investerat belopp (exkl. courtage) skyddat, före avdrag för det årliga arvoden på 1%, givet att

det inte skett någon kredithändelse för Bank of China.² Med hänsyn till det årliga arvoden blir skyddsnivån i praktiken 93,74% på återbetalningsdagen. Vid en positiv utveckling i aktiekorgen växer tillväxtdelen. Ett större belopp kan då återbetalas av emittenten. Vill du läsa mer om hur det här fungerar finns det beskrivet på sidan 3. På sidan 2 och 4 kan du även fördjupa dig i konstruktionen GAP+ och vilka risker som är förknippade med en investering.

Valutarisk eller möjlighet

Underliggande tillgångar beräknas i USD vilket därmed innebär en valutamöjlighet eller en valutarisk. En försvagning av USD får en negativ effekt medan en förstärkning av USD får en positiv effekt. Valutarörelserna påverkar inte det skyddade beloppet som är i svenska kronor.

Aktieobligation USA Konsumtion nr 2631 - exempel på möjliga utfall***



Illustrationen ovan visar produktens möjliga utfall på slutdagen. Den horisontella axeln illustrerar utveckling av underliggande tillgång med hänsyn tagen till genomsnittberäkning och valutakursförändring. Vertikal axel illustrerar återbetalat belopp på återbetalningsdagen givet utvecklingen av underliggande tillgång. Notera att grafen visar återbetalat belopp utan hänsyn till courtage.

Räkneexempel ***

Tabellen visar den potentiella utvecklingen för en investering på 1 020 000 kr (inkl. courtage) baserat på en fastställd deltagandegrad på 1,1.

Slutvärdet för aktiekorgen beräknas som ett genomsnitt av värdet månadsvis under löptidens sista 2 år (25 observationer). En kraftig värdestegring under denna period får inte fullt genomslag i slutvärdet men beräkningen ger samtidigt ett skydd mot kursfall vid en nedgång mot slutet av löptiden.

Korgens utveckling	Valutakursförändring (USD v.s. SEK)	Korgens utveckling efter valutajustering	Återbetalning ²	Effektiv årsavkastning (inkl samtliga kostnader)
-50%	0%	-50%	937 400 kr	-1,3%
-25%	-10%	-27,5%	937 400 kr	-1,3%
0%	10%	0%	937 400 kr	-1,3%
25%	0%	25%	1 175 624 kr	2,2%
25%	-10%	22,5%	1 152 424 kr	1,9%
25%	10%	27,5%	1 198 823 kr	2,5%
50%	0%	50%	1 407 621 kr	5,1%
50%	-10%	45%	1 361 221 kr	4,6%
50%	10%	55%	1 454 020 kr	5,7%



- En successivt bredare och högre amerikansk tillväxt gynnar hushållens efterfrågan.
- Löpande arvoden ger enklare jämförelse med fonder.



- Ökad geopolitisk spänning riskerar att dämpa tillväxten i USA och världen.
- Skyddat belopp på slutdagen ligger på 100% före arvoden och nivån efter avdrag för arvoden blir ca 93,74%.

1 Emissionskursen anges exklusive 2% courtage på investerat belopp.

2 Handel med finansiella instrument innebär alltid ett risktagande. Dina investerade pengar kan såväl öka som minska i värde. Återbetalningen av den skyddade delen är beroende av att banken som ingår i skyddet inte drabbas av problem som kan leda till att en investering helt eller delvis förloras. Läs mer på sid 2 under kreditrisker och fördjupningen på sid 4.

3 Nivån för deltagandegraden är indikativ och kan bli högre eller lägre än vad som anges. Slutgiltiga villkor fastställs senast på startdagen. Anmälan är bindande under förutsättning att nivån ej understiger 0,8. Deltagandegraden anges före avdrag för årligt arvode på 1%. Vid en positiv marknadskursutveckling tillkommer ett vinstdelningsarvode på 10% på den positiva värdeutvecklingen för marknadskursen. Denna marknadsföringsbroschyr ger endast en översiktlig bild av erbjudandet. För fullständig beskrivning av erbjudandet och de bindande villkoren, se vidare i emittentens prospekt som finns tillgängligt på www.garantum.se eller kan fås via telefon 08-522 550 00.

4 Bloomberg sammanställer aktieanalytikerns bevakning av olika bolag och delar in dessa i Bloombergs egna tre huvudtyper av aktierekommendationer "Köp", "Behåll" och "Sälj". Summan under "Köp", "Behåll" respektive "Sälj" visar således antalet rekommendationer för ett givet bolag.

Aktieobligation Sverige Optimal Start

nr 2632

- Aktieobligation Sverige Optimal Start följer en aktiekorg med 10 svenska aktier. Aktiekorgen är framtagen för placeraren som ser en långsiktig potential för den svenska börsutvecklingen.
- Optimal start innebär att startkursen kommer bli den lägsta noteringen för varje enskild aktie under de tio första veckorna av löptiden (11 observationer).
- Placeringsens avkastningspotential motsvarar den indikativa deltagandegraden om 1,2 gånger aktiekorgens eventuella uppgång. Avkastningsdelen är i SEK och har således ingen valutarisk.
- Placeringen har en löptid på ca 6,5 år. Värdet på slutdagen beräknas med genomsnittberäkning under de sista 2 åren (25 observationer)
- Fondliknande kostnadsmodell som ger mer slagkraftiga villkor än traditionella strukturerade placeringar.
- Placeringen är skyddad vilket innebär att du efter arvoden får minst 93,74% av nominellt belopp återbetalat på slutdagen.



Om Sverige och svenska börsen

Svenska företag gynnas av att den svenska inhemska ekonomin är en av de mest stabila. Samtidigt är efterfrågan i omvärlden viktigare för flera av storbolagen. En stark ställning på den globala marknaden innebär att de flesta av bolagen drar nytta av en förbättrad internationell konjunktur. Kronans försvagning medför dessutom att de svenska bolagens konkurrenskraft har

förbättrats. En stor global närvaro och en rimlig börsvärdering innebär att en investering i en korg med några av de största svenska bolagen är intressant för den som inte bara vill ta en position för en positiv utveckling av den svenska ekonomin, utan också för en investerare som vill ta rygg på hela världsekonomin.

Bolag i aktiekorgen	Sektor	Aktierekommendationer ⁴		
		Köp	Behåll	Sälj
SKF B	Industrivaror	8	12	8
NORDEA	Finans och fastighet	13	14	4
TELE 2 B	Teleoperatörer	9	14	4
ASTRAZENECA	Hälsovård	20	11	4
TELIA SONERA	Teleoperatörer	12	15	6
SWEDBANK A	Finans och fastighet	16	14	1
SVENSKA HANDELSBANKEN	Finans och fastighet	5	9	18
HENNES & MAURITZ B	Sällanköpsvaror	15	11	12
SKANSKA B	Industrivaror	6	6	2
ABB	Industrivaror	11	14	8

(Källa: Bloomberg 3/2 2016)

Kursutveckling

2006-02-04 till 2016-02-04*



Källa: Reuters Datastream


Diagrammet visar den historiska utvecklingen för aktiekorgen och ett svenskt aktieindex (OMXS 30) sedan 2006-02-04 som båda är indexerade till 100 från detta datum. Historisk utveckling innebär ingen garanti för framtida avkastning.

Emissionskurs (2% courtage tillkommer) ¹	100%
Löptid	6,5 år
Indikativ deltagandegrad	1,2
<i>Deltagandegraden kan som lägst uppgå till</i>	0,8
Valutakoppling avkastningsdel	SEK
Genomsnittsbereäkning	2 år (månadsvis)
Inriktning	Korg med 10 aktier
Underliggande bank i den skyddade delen [CDS]	Bank of China
Underliggande bank i tillväxtdelen	UBS AG London Branch [S&P: A/Moody's: A1]
ISIN	XS1361783852

Riskindikator

Riskenivån är fastställd vid emissionens genomförande och kan förändras under placeringens löptid.

Riskenivå normalutfall - Hur stor är risken i placeringen?



Riskenivå extremutfall

- Hur stor blir förlusten i händelse av ett extremutfall?

Emittent

Emittentens

*Se utförlig beskrivning samt kreditbetyg för underliggande bank i den skyddade delen på sidan 2-3 i aktuell marknadsföringsbroschyr. För vidare information om SPIS Riskindikator, se www.strukturerade.se. Riskmätningen gäller under förutsättning att placeringen hålls till förfall.

En investering i en strukturerad placeringsprodukt är som vid alla investeringar förknippad med vissa risker. Aktuell marknadsföringsbroschyr består endast av en sammanfattning av emittentens slutliga villkor/prospekt som innehåller fullständig information och gällande villkor för placeringen. Allt material finns tillgängligt på www.garantum.se. Eventuella fotnotsförklaringar återfinns i aktuell marknadsföringsbroschyr.

Så fungerar det

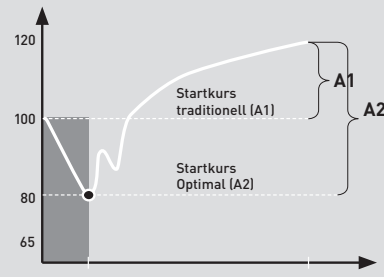
Den aktierelaterade avkastningspotentialen motsvarar korgens utveckling multiplicerat med placeringens deltagandegrad. Deltagandegraden fastställs senast på startdagen och kan bli högre eller lägre än indikerat.³ Nivån är angiven före uttag av årligt arvode samt vinstdelningsarvode. I tabellen med räkneexempel visas återbetalningarna efter avdrag för arvodet.

Om det skyddade beloppet

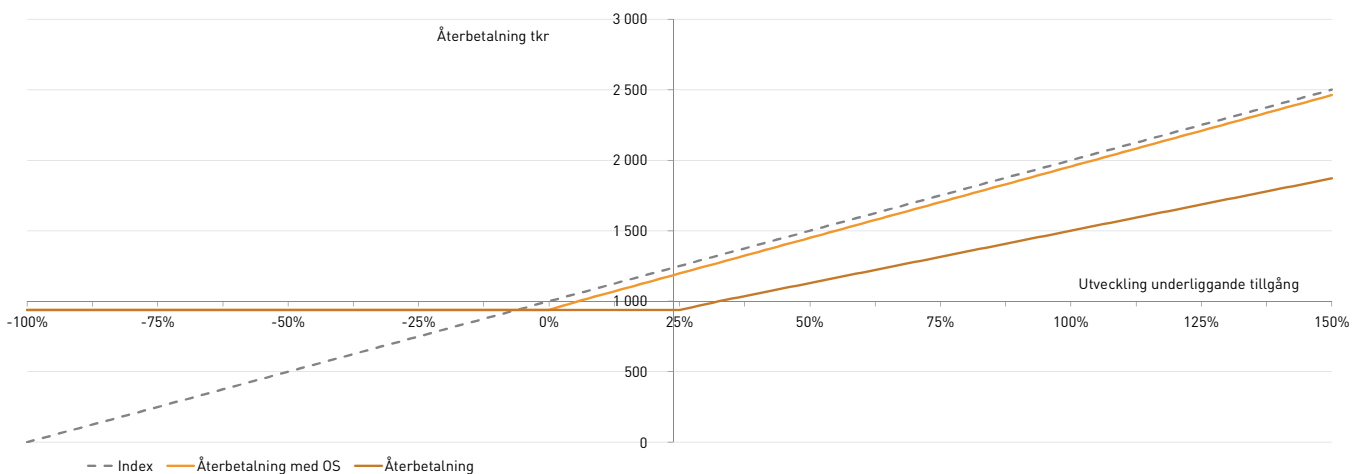
I GAP+ Aktieobligation Sverige Optimal Start är investerat belopp (exkl. courtage) skyddat, före avdrag för det årliga arvodet på 1%, givet att det inte skett någon kredithändelse för Bank of China.² Med hänsyn till det årliga arvodet blir skyddsnivån i praktiken 93,74% på återbetalningsdagen. Vid positiv utveckling i aktiekorgen växer tillväxtdelen. Ett större belopp kan då återbetalas av emittenten. Vill du läsa mer om hur det här fungerar finns det beskrivet på sidan 3. På sidan 2 och 4 kan du även fördjupa dig i konstruktionen GAP+ och vilka risker som är förknippade med en investering.

Optimal Start

Placeringen har även en inbyggd funktion som ger en fördelaktig start, en Optimal Start. Den optimala starten innebär att startkursen kommer bli den lägsta noteringen för varje enskild aktie under de 10 första veckorna av löptiden (11 observationer). Något som i förlängningen ökar dina möjligheter till god avkastning.



Aktieobligation Sverige Optimal Start nr 2632 - exempel på möjliga utfall***



Illustrationen ovan visar produktens möjliga utfall på slutdagen. Den horisontella axeln illustrerar utveckling av underliggande tillgång med hänsyn tagen till genomsnittberäkning. Vertikal axel illustrerar återbetalat belopp på återbetalningsdagen givet utvecklingen av underliggande tillgång. Notera att grafen visar återbetalat belopp utan hänsyn till courtage.

Räkneexempel ***

Tabellen visar den potentiella utvecklingen för en investering på 1 020 000 kr (inkl. courtage) baserat på en fastställd deltagandegrad på 1,2.

Slutvärdet för aktiekorgen beräknas som ett genomsnitt av värdet månadsvis under löptidens sista 2 år (25 observationer). En kraftig värdestegring under denna period får inte fullt genomslag i slutvärdet men beräkningen ger samtidigt ett skydd mot kursfall vid en nedgång mot slutet av löptiden.

Korgens utveckling	Optimal start	Utveckling Optimal start	Återbetalning ²	Effektiv årsavkastning (inkl. samtliga kostnader)
-25%	0%	-25%	937 400 kr	-1,3%
-25%	-10%	-17%	937 400 kr	-1,3%
-25%	-20%	-6%	937 400 kr	-1,3%
0%	0%	0%	937 400 kr	-1,3%
25%	0%	25%	1 196 714 kr	2,5%
25%	-10%	39%	1 337 319 kr	4,3%
25%	-20%	56%	1 513 074 kr	6,3%
50%	0%	50%	1 449 802 kr	5,6%
50%	-10%	67%	1 618 527 kr	7,4%
50%	-20%	88%	1 829 434 kr	9,5%

- | | |
|---|---|
| <p>+</p> <ul style="list-style-type: none"> Stabila statsfinanser och konkurrenskraftiga bolag i Sverige. Löpande arvoden ger enklare jämförelse med fonder. Optimal start kan ge en fördelaktig start. | <p>-</p> <ul style="list-style-type: none"> Osäkerhet kring styrkan i den globala konjunkturen. Skyddat belopp på slutdagen ligger på 100% före arvodet och nivån efter avdrag för arvodet blir ca 93,74%. |
|---|---|

1 Emissionskursen anges exklusive 2% courtage på investerat belopp.

2 Handel med finansiella instrument innebär alltid ett risktagande. Dina investerade pengar kan såväl öka som minska i värde. Återbetalningen av den skyddade delen är beroende av att banken som ingår i skyddet inte drabbas av problem som kan leda till att en investering helt eller delvis förloras. Läs mer på sid 2 under kreditrisker och fördjupningen på sid 4.

3 Nivån för deltagandegraden är indikativ och kan bli högre eller lägre än vad som anges. Slutgiltiga villkor fastställs senast på startdagen. Anmälan är bindande under förutsättning att nivån ej understiger 0,8. Deltagandegraden anges före avdrag för årligt arvode på 1%. Vid en positiv marknadskursutveckling tillkommer ett vinstdelningsarvode på 10% på den positiva värdeutvecklingen för marknadskursen. Denna marknadsföringsbroschyr ger endast en översiktlig bild av erbjudandet. För fullständig beskrivning av erbjudandet och de bindande villkoren, se vidare i emittentens prospekt som finns tillgängligt på www.garantum.se eller kan fås via telefon 08-522 550 00.

4 Bloomberg sammanställer aktieanalytikerns bevakning av olika bolag och delar in dessa i Bloombergs egna tre huvudtyper av aktierekommendationer "Köp", "Behåll" och "Sälj". Summan under "Köp", "Behåll" respektive "Sälj" visar således antalet rekommendationer för ett givet bolag.

Aktieobligation Läkemedel

nr 2633

- Aktieobligation Läkemedel är ett intressant placeringsalternativ för dig som bedömer att möjligheterna inom läkemedelssektorn kommer att vara goda på sikt.
- Placeringsens avkastningspotential motsvarar den indikativa deltagandegraden om 1,2 gånger aktiekorgens eventuella uppgång. Avkastningsdelen beräknas i USD och har således en valutarisk.
- Placeringen har en löptid på ca 6,5 år. Värdet på slutdagen beräknas med genomsnittsbereäkning under de sista 2 åren (25 observationer).
- Fondliknande kostnadsmodell som ger mer slagkraftiga villkor än traditionella strukturerade placeringar.
- Placeringen är skyddad vilket innebär att du efter arvoden får minst 93,74% av nominellt belopp återbetalat på slutdagen.



Läkemedelsbolag

En allt äldre befolkning – inte bara i västvärlden utan även i Kina och andra stora tillväxtmarknader – skapar ett ökande behov av hälsovård. Samtidigt ökar de välfärdsrelaterade åkommorna och sjukdomarna, som fetma, diabetes samt hjärt- och kärlsjukdomar globalt sett.

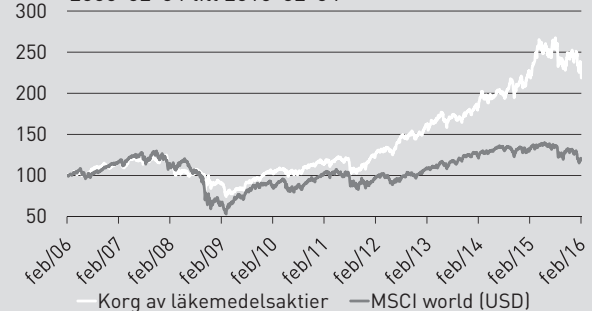
Vinstutvecklingen i läkemedelsbolagen brukar normalt sett vara relativt stabil och konjunkturokänslig. Investeringar i sektorn upplevs därför ofta av placerare som trygga i ett längre perspektiv.

Bolag i aktiekorgen	Sektor	Aktierekommendationer ⁴		
		Köp	Behåll	Sälj
JOHNSON & JOHNSON	Hälsovård	12	11	1
MERCK & CO	Hälsovård	10	13	0
PFIZER	Hälsovård	15	5	1
NOVARTIS	Hälsovård	17	14	2
ROCHE HOLDINGS	Hälsovård	32	3	1
NOVO NORDISK	Hälsovård	20	15	4
GLAXOSMITHKLINE	Hälsovård	10	19	5
BAYER	Hälsovård	19	13	3
SANOFI	Hälsovård	12	17	3
TAKEDA PHARMACEUTICAL	Hälsovård	2	11	0

(Källa: Bloomberg 3/2 2016)

Kursutveckling

2006-02-04 till 2016-02-04*



Källa: Reuters Datastream


Diagrammet visar den historiska utvecklingen för aktiekorgen och ett aktieindex (MSCI World) sedan 2006-02-04 och är indexerat till 100 från detta datum. Historisk utveckling innebär ingen garanti för framtida avkastning.

Emissionskurs (2% courtage tillkommer) ¹	100%
Löptid	6,5 år
Indikativ deltagandegrad	1,2
Deltagandegraden kan som lägst uppgå till	0,8
Valutakoppling avkastningsdel	USD
Genomsnittsbereäkning	2 år (månadsvis)
Inriktning	Korg med 10 aktier
Underliggande bank i den skyddade delen (CDS)	Bank of China
Underliggande bank i tillväxtdelen	UBS AG London Branch (S&P: A/Moody's: A1)
ISIN	XS1361783266

Riskindikator

Riskenivån är fastställd vid emissionens genomförande och kan förändras under placeringsens löptid.

Riskenivå normalutfall - Hur stor är risken i placeringen?



Riskenivå extremutfall

- Hur stor blir förlusten i händelse av ett extremutfall?

2

Emittent

VIS Finance SA

Emittentrisk

S&P: A/Moody's: A1*

*Se utförlig beskrivning samt kreditbetyg för underliggande bank i den skyddade delen på sidan 2-3 i aktuell marknadsföringsbroschyr. För vidare information om SPIS Riskindikator, se www.strukturerade.se. Riskmätningen gäller under förutsättning att placeringen hålls till förfall.

En investering i en strukturerad placeringsprodukt är som vid alla investeringar förknippad med vissa risker. Aktuell marknadsföringsbroschyr består endast av en sammanfattning av emittentens slutliga villkor/prospekt som innehåller fullständig information och gällande villkor för placeringen. Allt material finns tillgängligt på www.garantum.se. Eventuella fotnotsförklaringar återfinns i aktuell marknadsföringsbroschyr.

Så fungerar det

Den aktierelaterade avkastningspotentialen motsvarar korgens utveckling multiplicerat med deltagandegraden som är indikerad till 1,2. Deltagandegraden fastställs senast på startdagen och kan bli högre eller lägre än indikerat.³ Nivån är angiven före uttag av årligt arvode samt vinstdelningsarvode. I tabellen med räkneexempel visas återbetalningarna efter avdrag för arvodet. Slutvärdet för aktiekorgen beräknas som ett genomsnitt av korgens värde månadsvis under löptidens sista 2 år (25 observationer). En kraftig värdestegring under denna period får inte fullt genomslag i slutvärdet men beräkningen ger samtidigt ett skydd mot kursfall vid en nedgång mot slutet av löptiden.

Om det skyddade beloppet

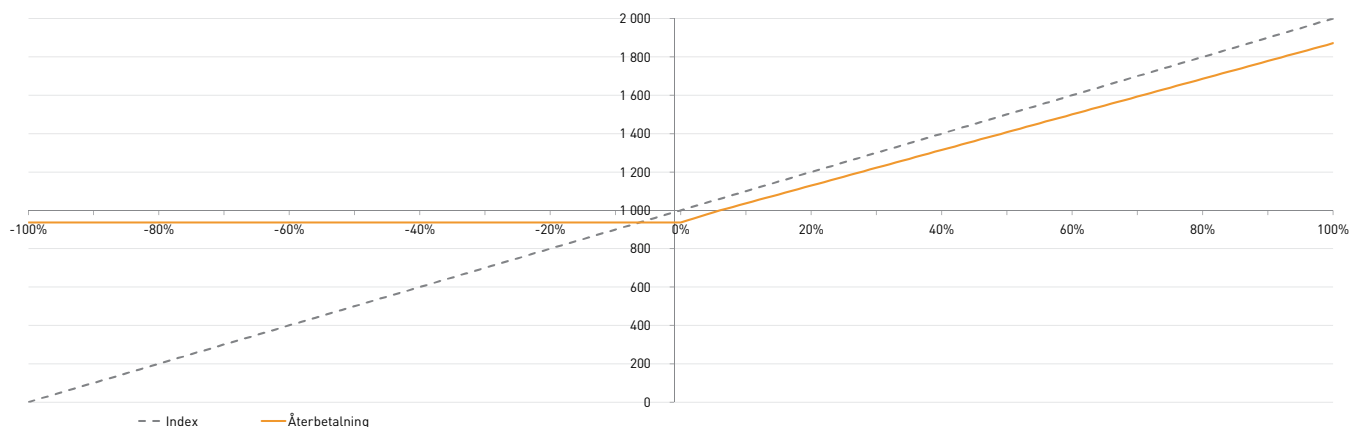
I GAP+ Aktieobligation Läkemedel är investerat belopp (exkl. courtage) skyddat, före avdrag för det årliga arvodet på 1%, givet att det inte skett

någon kredithändelse för Bank of China.² Med hänsyn till det årliga arvodet blir skyddsnivån i praktiken 93,74% på återbetalningsdagen. Vid positiv utveckling i aktiekorgen växer tillväxtdelen. Ett större belopp kan då återbetalas av emittenten. Vill du läsa mer om hur det här fungerar finns det beskrivet på sidan 3. På sidan 2 och 4 kan du även fördjupa dig i konstruktionen GAP+ och vilka risker som är förknippade med en investering.

Valutarisk eller möjlighet

Underliggande tillgångar beräknas i USD vilket därmed innebär en valutamöjlighet eller en valutarisk. En försvagning av USD får en negativ effekt medan en förstärkning av USD får en positiv effekt. Valutarörelserna påverkar inte det skyddade beloppet som är i svenska kronor.

Aktieobligation Läkemedel nr 2633 - exempel på möjliga utfall***



Illustrationen ovan visar produktens möjliga utfall på slutdagen. Den horisontella axeln illustrerar utvecklingen av underliggande tillgång med hänsyn tagen till genomsnittberäkning och valutakursförändring. Vertikal axel illustrerar återbetalat belopp på återbetalningsdagen givet utvecklingen av underliggande tillgång. Notera att grafen visar återbetalat belopp utan hänsyn till courtage.

Räkneexempel ***

Tabellen visar den potentiella utvecklingen för en investering på 1 020 000 kr (inkl. courtage) baserat på en fastställd deltagandegrad på 1,2.

Slutvärdet för aktiekorgen beräknas som ett genomsnitt av värdet månadsvis under löptidens sista 2 år (25 observationer). En kraftig värdestegring under denna period får inte fullt genomslag i slutvärdet men beräkningen ger samtidigt ett skydd mot kursfall vid en nedgång mot slutet av löptiden.

Korgens utveckling	Valutakursförändring (USD v.s. SEK)	Korgens utveckling efter valutajustering	Återbetalning ²	Effektiv årsavkastning (ink. samtliga kostnader)
-50%	-10%	-50%	937 400 kr	-1,3%
-25%	10%	-27,5%	937 400 kr	-1,3%
0%	0%	0%	937 400 kr	-1,3%
25%	0%	25%	1 196 714 kr	2,5%
25%	-10%	22,5%	1 171 405 kr	2,2%
25%	10%	27,5%	1 222 023 kr	2,8%
50%	0%	50%	1 449 802 kr	5,6%
50%	-10%	45%	1 399 185 kr	5,0%
50%	10%	55%	1 500 420 kr	6,2%



- En åldrande befolkning och ett ökat välstånd i tillväxtländerna är positivt för läkemedelsindustrin.
- Löpande arvoden ger enklare jämförelse med fonder.



- En lägre global tillväxt riskerar att påverka läkemedelsindustrin negativt.
- Skyddat belopp på slutdagen ligger på 100% före arvodet och nivån efter avdrag för arvodet blir ca 93,74%.

¹ Emissionskursen anges exklusive 2% courtage på investerat belopp.

² Handel med finansiella instrument innebär alltid ett risktagande. Dina investerade pengar kan såväl öka som minska i värde. Återbetalningen av den skyddade delen är beroende av att banken som ingår i skyddet inte drabbas av problem som kan leda till att en investering helt eller delvis förloras. Läs mer på sid 2 under kreditrisker och fördjupningen på sid 4.

³ Nivån för deltagandegraden är indikativ och kan bli högre eller lägre än vad som anges. Slutgiltiga villkor fastställs senast på startdagen. Anmälan är bindande under förutsättning att nivån ej understiger 0,8. Deltagandegraden anges före avdrag för årligt arvode på 1%. Vid en positiv marknadskursutveckling tillkommer ett vinstdelningsarvode på 10% på den positiva värdeutvecklingen för marknadskursen. Denna marknadsföringsbroschyr ger endast en översiktlig bild av erbjudandet. För fullständig beskrivning av erbjudandet och de bindande villkoren, se vidare i emittentens prospekt som finns tillgängligt på www.garantum.se eller kan fås via telefon 08-522 550 00.

⁴ Bloomberg sammanställer aktieanalytikerns bevakning av olika bolag och delar in dessa i Bloombergs egna tre huvudtyper av aktierekommendationer "Köp", "Behåll" och "Sälj". Summan under "Köp", "Behåll" respektive "Sälj" visar således antalet rekommendationer för ett givet bolag.

Frågor och svar om olika arvodesmodeller

Hur betalas det löpande arvodet?

Du behöver inte göra någonting utan emittenten och UBS AG London Branch ombesörjer uttaget som tas direkt från placeringspaketet. En gång per år i efterskott tas 1% ut från de tillgångar som ligger i det finansiella verktyget (SPV:t), dvs. 1% från den skyddade delen och 1% från tillväxtdelen. Exempel: vid investeringstillfället har du en nominell andel på 100% i både den skyddade delen och tillväxtdelen. Det nominella beloppet som återstår efter uttag av det årliga arvodet ser ut så här:

År	Nivå
0	100%
1,4	98,57%
2,4	97,58%
3,4	96,61%
4,4	95,64%
5,4	94,68%
6,4	93,74%

Hur påverkas marknadskursen av arvodet?

I praktiken administreras uttaget 1 gång per år i efterskott. Men precis som i fonder så redovisas samtliga kursnoteringar på vår hemsida och på börsen efter arvoden.

Varför tas det ut ett vinstdelningsarvode?

Garantumns roll är att hela tiden ta fram rätt produktidéer utifrån den grundläggande filosofi som genomsyrar verksamheten – rätt placering vid rätt tillfälle. Arvoden som tas ut ska bland annat täcka kostnader för idégenerering, fördjupningsanalyser, produktion, distribution, upphandling, riskhantering, rapportering och hantering av andrahandsmarknaden. Lyckas vi bra med din placering så går det bra för både dig som investerare och Garantum.

Hur tas vinstdelningsarvodet ut i praktiken?

Så fort marknadskursen i din placering ligger på plus jämfört med emissionskursen så beräknar vi hur stort vinstdelningsarvodet blir. Det pris som vi publicerar på vår hemsida och på börsen är med avdrag för detta arvode (årligt arvode är också avdraget). I praktiken tas dock inte vinstdelningsarvodet ut förrän den dag du säljer eller ifall du väntar tills placeringens löptid tar slut. Det är således endast om du som investerare tjänar pengar på din placering som Garantum kan erhålla något vinstdelningsarvode.

Finns det olika kostnadsmodeller i olika strukturerade placeringar?

Förutom den fondliknande kostnadsmodellen som finns i GAP+ finns det även en traditionell modell som används i andra strukturerade placeringar. I den modellen får Garantum ett arrangörsarvode från placeringens emittent. Ibland benämns detta felaktigt som en "dold kostnad" trots att vi som arrangör sedan många år tydligt redovisar detta arvode. Arrangörsarvodet är inget investeraren betalar genom egen betalning utan är inkluderat i placeringens pris. Arrangörsarvodet betalas av emittenten som ersättning för det arbete som Garantum utför och som emittenten inte behövt utföra. Nivån på arvodet bestäms utifrån ett bedömt pris för de finansiella instrument som ingår i placeringen. Av nominellt belopp uppgår arrangörsarvodet till maximalt 1,2% per löptidsår, exklusive courtage (normalt ligger arrangörsarvodet mellan 0,5-1,0% per löptidsår). Beräkningen är gjord utifrån antagandet att placeringen behålls fram till återbetalningsdagen.

Vilken arvodesmodell ska jag välja?

Det går inte att svara på utan är mer en fråga om vad som känns bäst för dig som investerare. Föredrar du en fondliknande kostnadsmodell får du ett större initialt tillgångspaket i din placering och därefter betalar du löpande arvoden så länge som du ligger kvar i din placering, precis som i en fond. Arvodet i procent är fastställt men vad det blir i kronor kan man inte veta på förhand eftersom det är beroende av

hur den underliggande aktiemarknaden utvecklas och hur länge du behåller din placering. Om det är viktigt för dig att veta exakt vad du får på slutdagen kan du istället välja en strukturerad placering med en traditionell kostnadsmodell. Då är arrangörsarvodet inbakat i priset och det tillkommer inga fler arvoden under löptiden. Allt är därmed betalt redan dag 1 oberoende av hur länge du väljer att behålla din placering. Det gör också att villkoren är fastställda och inte kan påverkas av några tillkommande kostnader.

Vad får jag för de arvoden som betalas?

De arvoden som tas ut ska bland annat täcka kostnader för idégenerering, upphandling, riskhantering, fördjupningsanalyser, produktion, distribution och rapportering. Dessutom håller vi en daglig andrahandsmarknad i samtliga av våra utestående placeringar där fler än 1 000 placeringar bevakas, kontrollräknas och stäms av med motparter innan kurser rapporteras och skickas till börsen. Vi sköter också det praktiska kring alla avslut när det gäller leverans av värdepapper och pengar.

För- och nackdelar med löpande arvoden

Löpande arvode 1% per år + vinstdelningsarvode på 10% vid positiv värdetillväxt i marknadskursen (tas endast ut vid löptidens slut eller vid förtida försäljning).

+ ÅRLIGT ARVODE

- Större initial Tillväxt del vilket ger högre avkastning vid stora uppgångar.
- Fondliknande kostnadsmodell gör att det kan vara enklare att förstå placeringens kostnadsstruktur över placeringens löptid.

VINSTDELNING SARVODE

- Investerare och arrangör (Garantum) har gemensamma intressen. En bra upphandling av arrangören leder till bättre villkor och högre avkastningspotential.
- Fondliknande kostnadsmodell gör att det kan vara enklare att förstå placeringens kostnadsstruktur över placeringens löptid.

-

- Placeringens villkor anges alltid före årligt arvode och vinstdelningsarvode.
- Skyddat belopp på slutdagen ligger på 100% före arvoden och nivån efter arvoden blir ca 93,74%.
- Vid uppgångar i aktiemarknaden belastas placeringen av årligt arvode och vinstdelningsarvode. Ju bättre placeringen går desto större arvoden.

För- och nackdelar med engångsbetalt arvode

Arrangörsarvodet är inbyggt i placeringens pris som betalas vid investeringstillfället. Därefter tillkommer inga löpande arvoden.

+

- Deltagandegrad (Tillväxt del) och skyddat belopp anges alltid efter arvoden.
- Enkelt att beräkna och veta exakt återbetalningsbelopp på slutdagen givet hur den underliggande marknaden har utvecklats.
- Garantums intäkt är oberoende av hur placeringen utvecklas.

-

- Kan vara svårt att förstå kostnadsmodellen eftersom arvodet är inbakat i placeringsvillkoren och värdeutvecklingen på slutdagen belastas inte med några arvoden.
- Arvodets storlek är indikativ och kan inte specificeras exakt förrän upphandlingen vid starttillfället genomförts.

GAP+ ger just nu extra hög avkastningsmöjlighet via fondliknande kostnadsmodell

Kostnadsmodellen i GAP+ är sammansatt med en fondliknande kostnadsstruktur. Det ger förnärvarande placeringarna extra fördelaktiga villkor jämfört med placeringar som innehåller den traditionella modellen med arrangörsarvode som ingår i placeringens pris. Eftersom GAP+ har arvoden som belastar placeringen under löptidens gång kan hela det investerade kapitalet (exkl. courtage) knytas till de komponenter som ingår i GAP+. För dig som investerare innebär det en placering med högre avkastningsmöjlighet vid större uppgångar än vad som annars hade varit möjligt. Dessutom förenklas jämförbarheten med exempelvis fondplaceringar.

Så fungerar modellen med löpande arvoden

GAP+ har ett årligt arvode på 1% som tas ut löpande. Det finns även ett vinstdelningsarvode på 10% av den eventuella värdetillväxt som skapas i placeringens tillväxt del. De dagliga marknadskurserna som noteras på börsen och på vår hemsida är med avdrag för dessa arvoden. Vinstdelningsarvodet kan endast tas ut om du väljer att sälja din placering i förtid eller när placeringens löptid tagit slut, givet att marknadskursutvecklingen är positiv. Så länge du behåller din investering tar Garantum i praktiken inte ut något vinstdelningsarvode men kursnoteringarna ger dig en tydlig indikation på vad du skulle få ut om du säljer före löptidens slut med avdrag för samtliga arvoden för den tid som fortlöpt.

DEFINITIONER VID LÖPANDE ARVODEN

Årligt arvode

1% per år vilket tas ut från tillgångarna i SPV:t, dvs. från den skyddade delen och från tillväxt delen. De dagliga marknadskurser som noteras anges alltid med avdrag för detta arvode för den tid som fortlöpt.

Vinstdelningsarvode

Ett vinstdelningsarvode på 10% tas ut på den värdetillväxt som skapats, givet att marknadskursens utveckling är positiv. Om marknadskursutvecklingen är negativ tas arvodet aldrig ut. Dagliga kursnoteringar visas med avdrag för detta arvode ifall marknadskursen stigit men tas i praktiken aldrig ut förrän investeraren väljer att avyttra placeringen eller om placeringen når löptidens slut.

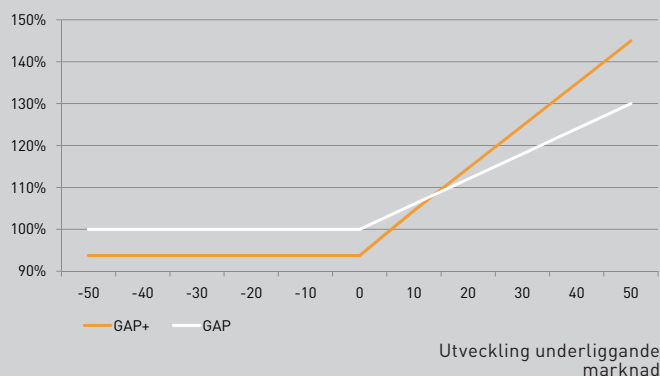
Skydds nivå (före arvode)

Den andel av nominellt belopp, efter avdrag för det årliga arvodet på 1%, som på återbetalningsdagen efter löptidens slut återbetalas av emittenten. Nivån gäller på återbetalningsdagen och vid avyttring i förtid görs detta till aktuell marknadskurs som då kan vara högre eller lägre än skydds nivån.

Deltagandegrad (före arvode)

Anger hur stor del av uppgången som du får ta del av före avdrag för arvoden.

Jämförelse: Slutlig återbetalning för GAP+ (löpande arvoden) och GAP (fast arrangörsarvode) vid olika marknadsutvecklingar ***



GAP+		GAP	
(Orange linje gäller aktuell GAP+ Läkemedel nr 2633 med löpande arvoden)		[Vit linje visar hur en fiktiv GAP Läkemedel med traditionellt arrangörsarvode skulle ha sett ut]	
Förutsättningar (före arvoden)		Förutsättningar	
Utveckling aktiekorg	+40%	Utveckling aktiekorg	+40%
Deltagandegrad	1,2	Deltagandegrad	0,6
Skydds nivå	100%	Skydds nivå	100%
Slutlig återbetalning (efter arvoden)		Slutlig återbetalning	
Värdetillväxt	41,12%	Värdetillväxt	24%
Skydds nivå	ca 93,74%	Skydds nivå	100%
Totalt	134,86%	Totalt	124%

Diagrammet och tabellen ovan visar simulerade utfall för Aktieobligation Läkemedel med GAP+ (löpande arvoden) och GAP (traditionellt arrangörsarvode).

Placeringar med traditionellt arrangörsarvode har redan på startdagen alla arvoden avdragna vilket gör det enkelt att räkna ut det slutliga utfallet vid olika marknadsutvecklingar. För den som tycker det är viktigt att exakt kunna veta vad man får ut och att minst investerat belopp (exkl. courtage) återbetalas efter löptidens slut är den traditionella arvodesmodellen att föredra.

I placeringar med löpande arvoden påförs initialt inget arvode varför hela investeringskapitalet (exkl. courtage) kan knytas till de komponenter som ingår i placeringen. Det ger högre placeringsvillkor vilket är gynnsamt om det blir större uppgångar i marknaden. Alla villkor är därför redovisade före arvoden vilket också kan göra det knepigare att exakt härleda det slutliga utfallet vid olika marknadsutvecklingar. Detta gäller utfall såväl under löptiden som efter löptidens slut.

TIDSPLAN OCH BETALNINGSPERIOD

- ▶ **19 februari 2016** – Säljperiod startar
- ▶ **31 mars 2016** – Sista teckningsdag
- ▶ **5 april 2016** – Avräkningsnotor skickas ut
- ▶ **7 april 2016** – Placeringsstartdag
- ▶ **19 april 2016** – Sista dag då betalningen måste finnas på anvisat bankkonto/bankgiro
- ▶ **27 april** – Leverans av värdepapper

Vad händer sedan?...

- ▶ **4 oktober 2022** – Tidigaste tidpunkt för återbetalning

...Besök GARANTUM.SE och bli en mer aktiv investerare

På vår hemsida kan du själv söka bland alla våra aktiva placeringar. Kurser och noteringar uppdateras självklart på daglig basis. Med din personliga inloggning kan du följa dina placeringar och därmed bli en mer aktiv investerare. Fördjupa dig i aktuellt marknadsläge via färsk marknadsanalys, diagram och webb-TV. Och om du väljer att öppna en depå hos oss öppnar sig nya vägar till ett modernt sparande. Din rådgivare kan berätta mer om dessa möjligheter och våra övriga placeringar i aktuellt erbjudande.

Minsta teckningsbelopp och handelsposter

5 handelsposter om nominellt 10 000 kr per post (50 000 kr). Därutöver i enskilda handelsposter om nominellt 10 000 kr.

Anmälan & betalning

Anmälan är bindande och ska vara Garantum tillhanda senast sista teckningsdag. Betalning görs mot erhållande av avräkningsnota och ska vara Garantum tillhanda senast på sista betalningsdag.

Bankgiro

5861-4462, Garantum Fondkommission AB (endast OCR-nr kan anges vilket erhålls på avräkningsnotan).

SEB, klientmedelskonto

5231-10 223 69, Garantum Fondkommission AB Som meddelande på inbetalningen kan något av följande anges: depånummer, personnummer, organisationsnummer, försäkringsnummer eller det OCR-nummer som finns på avräkningsnotan.



Följ oss på Twitter!
@GarantumFK



Andrahandsmarknaden – enkel och snabb tillgång till dina pengar

Även om de flesta strukturerade placeringar i första hand är tänkta att vara en investering fram till placeringsens slutdag finns det i vissa fall anledning att sälja sin placering innan dess. Oftast på grund av vinsthemtagningsmen ibland finns även tillfälle för omstrukturering om underliggande marknad har gått ner. För att du ska kunna få snabb tillgång till dina pengar är det viktigt med en väl fungerande andrahandsmarknad som alla intressenter har förtroende för. Alla Garantums publika strukturerade placeringar i Sverige börsnoteras därför sedan 2012 och handlas på den svenska börsen NASDAQ Stockholm.

Börsen är en mötesplats för köpare och säljare där möjlighet finns att handla strukturerade placeringar, precis som aktier eller andra värdepapper. Det betyder att du kan sälja dina placeringar när du vill från det värdepappersinstitut där du förvarar dina placeringar, givet att det är anslutet till börsen. Börsmedlemmarna är således fria att ställa priser på Garantums börsnoterade placeringar. Alla kurser som ställs via börsen är bindande vilket innebär en skyldighet att köpa eller sälja en placering till den kurs som ställts. Börsen har även en övervakande funktion av prissättningen och börsmedlemmarna. Dessutom godkänns varje enskilt värdepapper innan det tas upp för handel. Allt för att andrahandsmarknaden och börshandeln ska vara så transparent och trygg som möjligt för de som handlar.

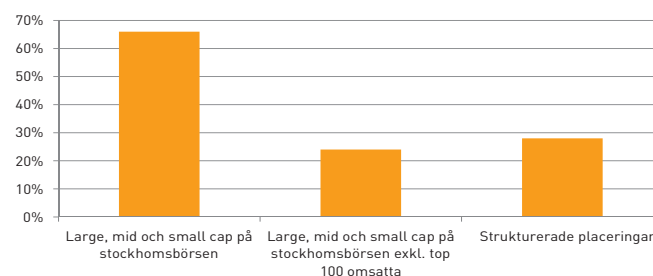
För att öka likviditeten i olika värdepapper anlitas ofta en likviditetsgarant. Likviditetsgaranten har en skyldighet att löpande ställa bindande priser på de aktuella värdepappren. Likviditetsgaranten bidrar till att du som investerare alltid kan avyttra dina värdepapper i marknaden till gällande börskurs. Garantum är likviditetsgarant för de noterade placeringar som man arrangerat.

För mer information om börshandeln, titta gärna in på www.nasdaqomxnordiq.com. För mer detaljerad information om olika risker förknippade med andrahandsmarknaden, se avsnittet "Likviditetsrisk" på sidan 2.

Börshandeln av strukturerade placeringar ökar

Andrahandsmarknaden har under de senaste åren ökat kraftigt. Dels fortsätter antalet noterade placeringar att öka men också både utestående volym och omsättning. Ett vanligt sätt att mäta likviditeten är omsättningshastigheten. Omsättningshastigheten 2014 för samtliga noterade strukturerade placeringar låg runt 30%. Det är lägre än listorna för Large-, Mid- och Small cap-aktier sammantaget men högre om vi exkluderar de 100 mest omsatta aktierna. Det finns alltså en mycket bra likviditet i strukturerade placeringar noterade på NASDAQ.

Omsättningshastighet 2014



Diagrammet visar omsättningen under året dividerat med den marknadsnoterade volymen. Exkluderar man de 100 (305 st. kvarvarande aktier) mest omsatta aktierna är handeln större i strukturerade placeringar än i aktier på de tre största listorna.

Om broschyren

Indikativa villkor

Angivna villkor är indikativa och kan bli både högre eller lägre än vad som anges. Villkoren är beroende av gällande förutsättningar på ränte-, aktie- och valutamarknaden och de slutgiltiga villkoren fastställs senast på startdagen. Anmälan är bindande under förutsättning att villkoren inte understiger en förutbestämd nivå. Erbjudandets genomförande är villkorat av att det inte enligt Garantums bedömning helt eller delvis, omöjliggörs eller väsentligen försvåras av lagstiftning, myndighetsbeslut eller motsvarande i Sverige eller i utlandet. Garantum eller emittenten äger även rätt att förkorta teckningstiden, begränsa erbjudandets omfattning eller avbryta erbjudandet om Garantum bedömer att marknadsförutsättningarna försvårar möjligheterna att genomföra erbjudandet.

Historisk eller simulerad historisk utveckling

Information markerad med * avser historisk information och eventuell information markerad med ** avser simulerad historisk information. Simulerad information är baserad på Garantums eller emittentens egna beräkningsmodeller, data och antaganden och en person som använder andra modeller, data eller antaganden kan nå annorlunda resultat. Faktisk eller simulerad historisk utveckling innebär ingen garanti för eller indikation om framtida utveckling eller avkastning.

Räkneexempel

Information markerad med *** utgör endast exempel för att underlätta din förståelse av placeringen. Räkneexemplet visar hur avkastningen beräknas baserat på rent hypotetiska avkastningsnivåer. De hypotetiska beräkningarna ska inte ses som en garanti för eller en indikation på framtida utveckling eller avkastning.

Rådgivning

Om placeringen är en lämplig respektive passande investering måste alltid bedömas utifrån varje enskild investerarens egna förhållanden och denna broschyr utgör inte investeringsrådgivning. Du måste själv bedöma lämpligheten i att investera i placeringen ur eget perspektiv alternativt rådgöra med en rådgivare. En investering i placeringen är endast *passande* för dig som har tillräcklig erfarenhet och kunskap för att själv bedöma riskerna med investeringen och den är endast *lämplig* för dig som dessutom har investeringsmål som stämmer med den aktuella placeringen.

Garantum Fondkommission AB tar inget ansvar för värdeutvecklingen av placeringen och lämnar inga som helst muntliga eller skriftliga, direkta eller indirekta garantier eller åtaganden avseende det slutliga utfallet av en investering.

KOSTNADER OCH ERSÄTTNINGAR

Arrangörsarvode och övriga kostnader: Vid en investering i en placering som arrangeras av Garantum betalar investeraren ett courtage som normalt uppgår till 2% på likvidbeloppet. Därefter tillkommer ett arvode på 1% som tas ut årsvis i efterskott. Dessutom finns ett vinstdelningsarvode på 10% på en eventuell positiv värdetillväxt i marknadskursen. Courtage kan tillkomma vid försäljning på andrahandsmarknaden under löptiden.

Tillåtna ersättningar till och från tredje part: Garantum får endast ge eller ta emot ersättningar till tredje part under förutsättning av att ersättningen höjer kvaliteten för tjänsten samt att det inte hindrar tillvaratagandet av kundens intresse. Garantum har en begränsad egen distribution. Istället förmedlas eller marknadsförs placeringarna till investerare av olika samarbetspartners till Garantum. Av den totala ersättning som Garantum erhåller går en del till den samarbetspartner som investeraren har vänt sig till. Ersättningen beräknas löpande och är beroende av bland annat investeringsbelopp, hur länge placeringen innehas och värdeutveckling i underliggande tillgång.

Arrangörsarvodet erhålls av UBS AG London Branch, alternativt uppstår vid transaktion mellan Garantum och UBS AG London Branch, som ersättning för det arbete som Garantum utför och som UBS AG London Branch/emittenten inte behövt utföra. Nivån på arvodet ska bland annat täcka kostnader för idgenerering, fördjupningsanalyser, produktion, distribution, upphandling, riskhantering, rapportering och hantering av andrahandsmarknaden.

Ytterligare information om ersättningar till och från tredje part kan erhållas från Garantum.

Exempel

Följande gäller för ett investerat belopp på 50 000 kr i GAP+ Aktieobligation/ Aktieindexobligation. Vinstdelningsarvodet på 10% av eventuell värdetillväxt i marknadskursen tas endast ut i samband med försäljning på andrahandsmarknaden eller vid löptidens slut och redovisas därför endast efter löptidens slut i tabellen.

År	Årligt arvode	Vinstdelningsarvode	Akkumulerat, totalt arvode, inkl. courtage
0			1 000 kr
1,4	521 kr		1 521 kr
2,4	536 kr		2 057 kr
3,4	552 kr		2 609 kr
4,4	570 kr		3 178 kr
5,4	583 kr		3 762 kr
6,4	602 kr	1 024 kr	5 388 kr

Exemplet antas deltagandegraden (före arvoden) vara 1,1. En redovisning av det maximala arvodet uttryckt i kronor kan inte visas. Istället redovisas ett belopp baserat på placeringens löptid och en fördefinierad tillväxt på 4% per år i placeringen. Avkastningen räknas upp med ränta på ränta och beräkning gjord på det exakta antalet dagar i placeringen. I kolumnen Akkumulerat totalt arvode ingår courtage på 2% (1 000 kr).

Garantums roll: Garantums roll är att hela tiden ta fram produktidéer utifrån den grundläggande filosofi som genomsyrar verksamheten – rätt placering vid rätt tillfälle. Garantum har en oberoende ställning och i praktiken handlar det om att Garantum försöker hitta de mest kostnadseffektiva instrumenten som ingår i en strukturerad placering. Garantum ser därefter till att utvald emittent använder de instrument som är mest fördelaktiga för investeraren. Genom att vara så effektiv som möjligt i arbetet med att arrangera strukturerade placeringar är Garantum övertygad om att detta oberoende arbetssätt i slutändan ger investerare bättre placeringsvillkor än utan en oberoende arrangör.

BESKATTNING

För enskilda innehavare kan skattekonsekvenser till följd av att äga en strukturerad placering, och med anledning av svensk eller utländsk gällande skattelagstiftning, vara beroende av speciella omständigheter. Varje investerare rekommenderas därför att inhämta råd från skatteexpertis till följd av de skattekonsekvenser som kan uppkomma i och med ägandet av en placering. Ytterligare information finns i prospektet som finns tillgängligt på www.garantum.se.

MARKNADSNOTERING OCH HANDEL

Ansökan om upptagande av placeringen för handel vid NASDAQ Stockholm kommer att inlämnas men det finns ingen garanti att en sådan ansökan kommer att bifallas. Under normala marknadsförhållanden är det möjligt att i förtid sälja till aktuell marknadskurs på NASDAQ Stockholm där Garantum ställer dagliga köpkurser. Garantum kan i vissa fall ställa säljkurser.

ÅTERBETALNINGSDAG

Med återbetalningsdag avses tidigaste dag för återbetalning. Tidigaste dag för återbetalning framgår av emittentens Grundprospekt. Återbetalning är beroende av den centrala värdepappersförvararens och/eller en eller flera clearinginstituts betalningsrutiner vilket kan leda till att återbetalning sker senare än tidigaste dag.

SELLING RESTRICTIONS

The securities have not been and will not be registered under the U.S. Securities Act of 1933 and are subject to U.S. tax law requirements. Subject to certain exceptions, securities may not be offered, sold or delivered within the United States or to U.S. persons. Garantum has agreed that neither itself nor any subsidiary of Garantum will offer, sell or deliver any securities within the United States or to U.S. persons. In addition, until 40 days after the commencement of the offering, an offer or sale of notes within the United States by any dealer (whether or not participating in the offering) may violate the registration requirements of the Securities Act.

THIS DOCUMENT MAY NOT BE DISTRIBUTED DIRECTLY OR INDIRECTLY TO ANY CITIZEN OR RESIDENT OF THE UNITED STATES OR TO ANY U.S. PERSON. NEITHER THIS DOCUMENT NOR ANY COPY HEREOF MAY BE DISTRIBUTED IN ANY JURISDICTION WHERE ITS DISTRIBUTION MAY BE RESTRICTED BY LAW OR REGULATION.

SPIS - BRANSCHKOD OCH ORDLISTA

Garantum Fondkommission AB är ansluten till SPIS (Strukturerade placeringar i Sverige) och har därmed åtagit sig att följa Svenska Fondhandlareföreningens branschkod för vissa strukturerade placeringar. Den anger riktlinjer för innehållet i marknadsföringsmaterialet, se vidare på www.strukturerade.se. Eftersom ersättningsmodellen i GAP+ är ny och skiljer sig från tidigare modell avviker delar i materialet från Branschcoden. I materialet används begreppen "deltagandegrad före arvoden" och "skyddsnivå före arvoden" vilka inte finns definierade i koden. En redovisning av det maximala arvodet uttryckt i kronor kan inte visas och istället redovisas ett belopp, baserat på placeringens löptid och en fördefinierad tillväxt i placeringen.

RISKKLASSIFICERING

Riskindikatorn på framsidan syftar till att illustrera risk på investerat belopp utifrån riskmått som är framtagna och beräknade enligt principer som medlemsföretagen i SPIS (Strukturerade Produkter i Sverige) enats om. Riskindikatorn visar tre typer av risk, risknivå normalutfall, risknivå extremutfall (som båda har en gradering mellan 1-7 där 1 är lägst risk och 7 är högst) och emittentrisk/garantivarrisk. För mer information se Garantums hemsida, www.garantum.se

Rätt placering vid rätt tillfälle

Garantum är inte som någon annan fondkommissionär. Vi är en specialiserad aktör som tror på idén att vara extremt kompetent inom ett smalt område, framför att kunna lite om mycket. Därför arbetar vi enbart med strukturerade placeringar, och med bara ett mål i sikte: att erbjuda våra kunder marknadens bästa kombination av avkastning och risk. Vi är dessutom helt oberoende och har under åren byggt upp ett brett kontaktnät med under- och medleverantörer. Det ger oss stark förhandlingsstyrka och i slutändan våra kunder bättre placeringar till bättre villkor. Vi drivs av en stark vilja att tänka i nya banor och har genom åren skapat ett flertal placeringslösningar som utvecklat hela marknaden. Har du lika höga krav på ditt kapital som vi har, är du varmt välkommen som kund.

