

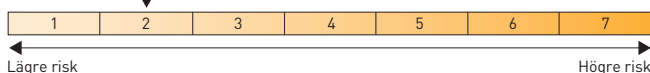


Läs mer om våra utmärkelser på garantum.se/utmärkelser

Aktieindexobligation Europa NOK nr 3517

Aktieindexobligation Europa NOK nr 3517

Riskenivå (SRI)



Riskenivån fastställs inför teckningsperioden och gäller under förutsättning att du behåller placeringen till förfall. Förändringar i placeringens marknadsvärde under löptiden kan bli större än vad som reflekteras av den ovan angivna riskenivån. Det kan få betydelse om du väljer att sälja placeringen i förtid. I vissa fall är förtida försäljning ej möjlig. En förtida försäljning kan medföra extra kostnader.

Målgrupp

Kunskap och erfarenhet

Grundläggande	Informerad	Avancerad
---------------	------------	-----------

Förmåga att bära förlust

0%	0%-X%	0%-100%
----	-------	---------

Investeringsmål

Kapitalbevarande	Tillväxt	Kassaflöde	Hedge	Hävtång
------------------	----------	------------	-------	---------

Placeringshorisont

Mycket kort (<1 år)	Kort (<3 år)	Medel (<5 år)	Lång (>5 år)
---------------------	--------------	---------------	--------------

Denna placering ska distribueras inom ramen för investeringrådgivning eller portföljförvaltning och passar en målgrupp med risktolerans motsvarande placeringens riskenivå. Rekommenderad innehavsperiod motsvarar placeringens löptid. Placeringen är lämplig för icke-professionella kunder vars profil överensstämmer med ovan målgruppsbestämning.

Positiv målgrupp Neutral målgrupp Negativ målgrupp

Vad utmärker placeringen?

Placeringen följer utvecklingen av MSCI Europe Index. Det finns flera faktorer som bestämmer det slutliga utfallet. För att kunna ta ställning till placeringen behöver du i den här broschyren bland annat sätta dig in i hur faktorer som deltagandegrad, valutarisk och genomsnittsberäkning fungerar samt vilken effekt det får om emittenten skulle råka ut för en kredithändelse.

Emissionskurs (3% courtage tillkommer) ¹	100%
Kapitalskydd i NOK ²	100%
Löptid	6 år
Indikativ deltagandegrad (lägst 0,8)	1,0
Genomsnittsberäkning	2 år (månadsvis)
Valutakoppling kapitalskydd och avkastningsdel	NOK
Inriktning	MSCI Europe Index
ISIN	NO0010834062
Emittent	UBS AG, London Branch
Emittertrisk	S&P: A+/Moody's: Aa3

När kan jag förlora pengar?

Placeringen har två huvudsakliga risker: kreditrisk – att emittenten inte kan fullgöra sina åtaganden – marknadsrisk – vid en utebliven uppgång får du ingen avkastning. Är investerat belopp i SEK tillkommer dessutom en valutarisk. När det investerade beloppet är i SEK, och växlas till NOK vid investeringstillfället och sedan tillbaka till SEK efter att placeringen avslutas, tillkommer en valutarisk beroende på hur valutakursen mellan NOK och SEK förändras under innehavstiden. Läs mer om dessa och andra risker på sidan 2.

Viktigt om risker

Om informationsbroschyren

Denna informationsbroschyr utgör endast marknadsföring och ger inte en komplett bild av erbjudandet och placeringen. Mer information finns i det av producenten upprättade faktabladet (KID) och prospektet som innehåller en komplett beskrivning, de bindande placeringsvillkoren och Garantums erbjudande. Innan beslut tas om en investering ska investerare förses med faktabladet, det fullständiga prospektet och, i förekommande fall, slutliga villkor. Informationen finns tillgänglig på www.garantum.se eller kan erhållas genom att kontakta Garantum på telefon 08-522 550 00. Faktabladet kan rekvireras kostnadsfritt och i pappersformat och finns även tillgängligt på www.ubs.com.

OM RISKER

En investering i placeringen är förenad med ett antal riskfaktorer. Här har vi sammanfattat de viktigaste riskerna med köp av Aktieindexobligation Europa NOK nr 3517. För mer utförlig information om dessa och övriga riskfaktorer, vänligen ta kontakt med Garantum.

Kreditrisk

Vid köp av Aktieindexobligation Europa NOK nr 3517 tar investeraren en kreditrisk på placeringens producent, dvs. emittenten, som ger ut Aktieindexobligation Europa NOK nr 3517. Med kreditrisk menas att emittenten inte skulle kunna fullfölja sina åtaganden gentemot investeraren. Med åtaganden avses återbetalning på återbetalningsdagen enligt placeringsvillkoren. Om emittenten skulle hamna på obestånd träder eventuell garantigivare in. Skulle garantigivaren i ett sådant läge också hamna på obestånd riskerar investeraren att förlora hela eller stora delar av sin investering oavsett hur den underliggande exponeringen har utvecklats. Ett sätt att bedöma kreditvärdigheten hos emittenten är att titta på kreditvärdighetsbetyget enligt Standard & Poor's (AAA representerar högsta möjliga kreditbetyg medan D är lägst) och enligt Moody's (Aaa representerar högsta möjliga kreditbetyg medan C är lägst). Mer information finns på standardandpoors.com och moody.com. För aktuell information om eventuella förändringar i kreditbetyg, se vår hemsida: www.garantum.se. Investeringen omfattas inte av den statliga insättningsgarantin.

I händelse av att en resolutionsmyndighet bedömer att banken riskerar att bli insolvent eller inte kunna leva upp till förekommande kapitalkrav har dessa rätten att besluta om att emittentens respektive garantigivarens skulder ska skrivas ned. Detta kan resultera i att investerare förlorar hela eller delar av sin investering.

Likviditetsrisk (andrahandsmarknad)

Investerare ska planera för att behålla placeringen under hela löptiden. Under normala marknadsförhållanden är det dock möjligt att i förtid sälja till aktuell marknadskurs på NASDAQ Stockholm eller annan utförandeplats. Garantum kan i vissa fall ställa säljkurser. Under onormala marknadsförhållanden kan andrahandsmarknaden vara mycket illikvid, vilket innebär att det kan vara svårt eller omöjligt att sälja placeringen. Kurserna på andrahandsmarknaden kan vara såväl högre som lägre än teckningsbeloppet. Prissättningen på andrahandsmarknaden beror bland annat på återstående löptid, aktuellt ränteläge, aktuella kreditbetyg, underliggande marknadsutveckling och kursrörligheten (volatiliteten) i marknaden. Courtage kan tillkomma vid försäljning på andrahandsmarknaden. Producenten kan även i vissa begränsade situationer lösa in placeringen i förtid och det förtida inlösenbeloppet kan då vara såväl högre som lägre än det ursprungliga investerade beloppet.

Valutarisk

Placeringen är noterad i norska kronor (NOK), dvs. både kapitalskydd och avkastningsdel är i NOK. När det investerade beloppet är i SEK, och växlas till NOK vid investeringstillfället och sedan tillbaka till SEK efter att placeringen avslutas, tillkommer en valutarisk eller valutamöjlighet beroende på hur valutakursen mellan NOK och SEK förändras under innehavstiden.

Exponeringsrisk

Utvecklingen för den underliggande exponeringen är avgörande för beräkningen av det slutliga resultatet i placeringen. Hur den underliggande exponeringen kommer att utvecklas är beroende av en mängd faktorer och innefattar komplexa risker vilka bland annat inkluderar aktiekursrisker, kreditrisker, ränterisker, råvaruprisrisker och/eller politiska risker. En investering i placeringen kan ge en annan totalavkastning än en direktinvestering i den underliggande tillgången bland annat på grund av att eventuella utdelningar inte inkluderas i avkastningen för placeringen samt beroende på placeringens specifika konstruktion.

Ränterisk

Ränteförändringar under löptiden påverkar placeringens ingående byggstenar vilket kan medföra att placeringens marknadsvärde förändras, positivt eller negativt. Det kan också innebära att marknadsvärdet avviker från ett av investeraren förväntat värde baserat på utvecklingen i den underliggande tillgången.

Marknadsrisk

På återbetalningsdagen är det den underliggande tillgångens utveckling i kombination med placeringens värdeutvecklingsstruktur som avgör om du får någon avkastning.

Under löptiden påverkas placeringens värde bland annat av den underliggande tillgångens kursutveckling, kurssvängningarnas omfattning (volatilitet), hur stora kurssvängningarna förväntas bli framöver, marknadsräntan och förväntad utdelning.

Komplexitet i placeringen

Avkastningen i strukturerade placeringar bestäms ibland av komplicerade samband som kan vara svåra att förstå och som i sin tur gör det svårt att jämföra placeringen med andra placeringsalternativ. Innan du köper en viss strukturerad placering bör du sätta dig in i hur den fungerar.

Marknadsavbrott och särskilda händelser

Om marknadsavbrott eller andra särskilda händelser inträffar kan producenten göra vissa ändringar i beräkningen eller byta ut den underliggande tillgången mot en annan. Producenten får göra sådana ändringar i villkoren som producenten bedömer nödvändiga i samband med de särskilda händelser som anges i grundprospektet/slutliga villkor. Med marknadsavbrott och andra särskilda händelser menas bland annat att:


- Handeln med tillgången avbryts eller att det inte finns någon officiell kurs att tillgå.
- Tillgången (om det är en aktie) avnoteras, bolaget sätts i konkurs eller likvidation, genomför en aktiesplit, nyemission, återköp eller liknande.
- Det sker en lagändring eller att producenten får ökade riskhanteringskostnader.

Om producenten bedömer att det inte är ett rimligt alternativ att göra en ändring eller byta ut den underliggande tillgången får producenten göra en förtida avslutande beräkning av avkastningen. Återbetalningsbeloppet kan då vara såväl högre som lägre än det investerade beloppet.

I denna informationsbroschyr kan det finnas asterisker angivna som i sådana fall avser följande: * historisk information, ** simulerad historisk information samt *** information som endast utgör exempel för att underlätta förståelsen av placeringen. Utförligare förklaringar om detta finns på sista sidan i denna informationsbroschyr.

Aktieindexobligation Europa NOK nr 3517

- Placeringen följer MSCI Europe Index och passar placeraren som ser en långsiktig potential för den europeiska aktiemarknaden.
- Kapitalskydd och avkastningsdel i NOK möjliggör förbättrade placeringsvillkor.
- Placeringen har en avkastningsmöjlighet som motsvarar den indikativa deltagandegraden på 1,0 gånger indexets eventuella uppgång.
- Slutvärdet för underliggande index beräknas som ett genomsnitt av indexets värde månadsvis under löptidens sista 2 år (25 observationer).
- Vid en negativ utveckling för indexet är det nominella beloppet kapitalskyddat i NOK på återbetalningsdagen vid löptidens slut efter 6 år. Om investerat belopp är i SEK, och växlas till NOK, tillkommer en valutarisk beroende på hur valutakursen mellan NOK och SEK förändras under innehavstiden.



Europa växlar upp

Den europeiska tillväxten har breddats vilket har gjort den både högre och uthålligare. Europeiska bolag kan kapitalisera på en växande såväl inhemsk som global efterfrågan. En robustare tillväxt betyder i sin tur även förbättrade statsfinanser och ett ökat utrymme för offentliga satsningar. Kombinationen av allttjämt dämpade

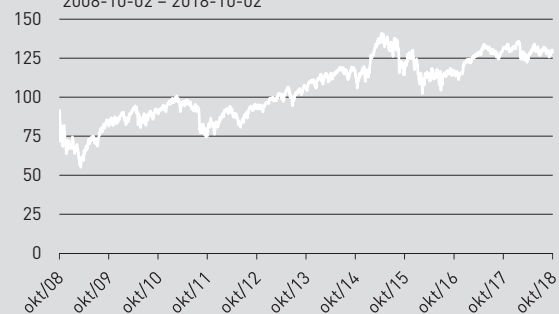
förväntningar på de europeiska börsbolagens framtida vinster, positivare tillväxtutsikter, stigande optimism, fortsatt expansiv penningpolitik och en minskad politisk risk skapar ett intressant läge för placeringar mot europeiska aktier.

MSCI Europe Index

Indexet består av 446 stora till medelstora bolag från 15 europeiska länder: Österrike, Belgien, Danmark, Finland, Frankrike, Tyskland, Irland, Italien Nederländerna, Norge, Portugal, Spanien, Sverige, Schweiz samt Storbritannien. Från och med mars i år (2018) täckte indexet cirka 85% av de "free float" (dvs, aktier som i praktiken kan omsättas) aktierna över hela Europa. För mer info, se www.msci.com

Historisk kursutveckling*

2008-10-02 – 2018-10-02




Källa: Bloomberg

Diagrammet visar den historiska utvecklingen för indexet MSCI Europe Index sedan 2008-10-02. Historisk utveckling innebär ingen garanti för framtida utveckling.

Emissionskurs (3% courtage tillkommer) ¹	100%
Kapitalskydd i NOK ²	100%
Löptid	6 år
Indikativ deltagandegrad (lägst 0,8)	1,0
Genomsnittsberäkning	2 år (månadsvis)
Valutakoppling kapitalskydd och avkastningsdel	NOK
Inriktning	MSCI Europe Index
ISIN	N00010834062
Emittent	UBS AG, London Branch
Emittentrisk	S&P: A+/Moody's: Aa3

Riskenivå (SRI)



Riskenivån fastställs inför teckningsperioden och gäller under förutsättning att du behåller placeringen till förfall. Förändringar i placeringens marknadsvärde under löptiden kan bli större än vad som reflekteras av den ovan angivna riskenivån. Det kan få betydelse om du väljer att sälja placeringen i förtid. I vissa fall är förtida försäljning ej möjlig. En förtida försäljning kan medföra extra kostnader.

En investering i en strukturerad placering är förknippad med risker. Aktuell informationsbroschyr består endast av en sammanfattning av producentens faktablad samt slutliga villkor/prospekt som innehåller fullständig information och gällande villkor för placeringen. Allt material finns tillgängligt på www.garantum.se. Eventuella fotnotsförklaringar återfinns i aktuell informationsbroschyr.

Så fungerar det

Den aktierelaterade avkastningspotentialen motsvarar underliggande indexutveckling multiplicerat med placeringens indikativa deltagandegrad på 1,0. Deltagandegraden fastställs senast på startdagen och kan bli högre eller lägre än indikerat.³

Slutvärdet för underliggande index beräknas som ett genomsnitt av indexets värde månadsvis under löptidens sista 2 år (25 observationer). En kraftig värdestegring under denna period får inte fullt genomslag i slutvärdet men beräkningen ger samtidigt ett skydd mot kursfall vid en nedgång mot slutet av löptiden.

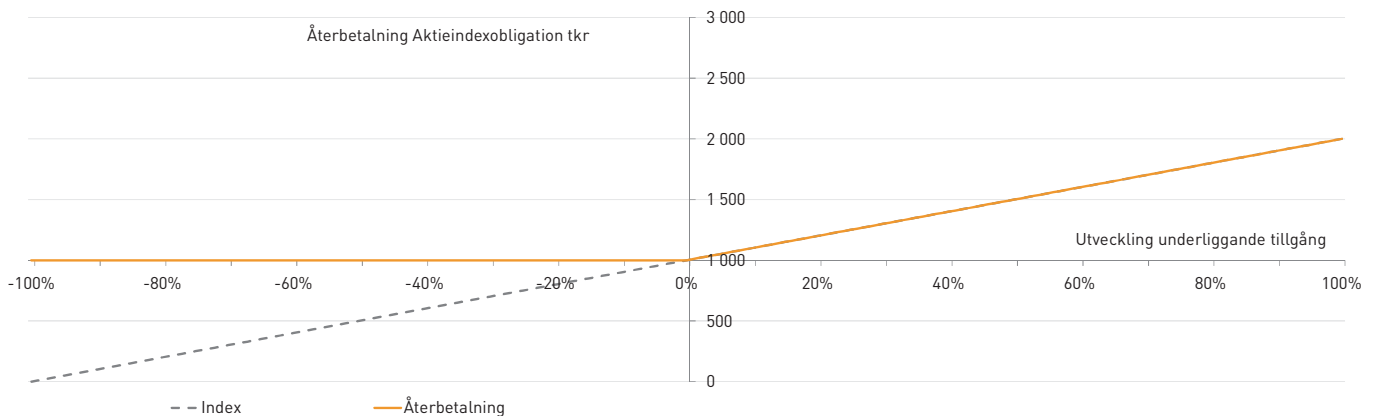
Kapitalskydd och avkastningsdel i NOK

Placeringen är noterad i norska kronor (NOK). Det innebär att den som har investerat i norska kronor (NOK) inte har någon valutarisk.

Investerat belopp i SEK

Är investerat belopp i SEK, och växlas till NOK vid investeringstillfället och sedan tillbaka till SEK efter att placeringen avslutas, tillkommer en valutarisk eller valutamöjlighet beroende på hur valutakursen mellan NOK och SEK förändras under innehavstiden. En försvagning av norska kronan under löptiden får en negativ effekt på hela investeringen. Det innebär att ett lägre belopp än det ursprungligen investerade beloppet i SEK återbetalas av producenten. En förstärkning av norska kronan får däremot en positiv effekt och ger istället en extra värdetillväxt.

Aktieindexobligation Europa NOK nr 3517 - exempel på möjliga utfall***



Illustrationen ovan visar placeringens möjliga utfall på slutdagen. Den horisontella axeln illustrerar utveckling av underliggande tillgång med hänsyn tagen till genomsnittsbereäkning. Vertikal axel illustrerar återbetalat belopp på återbetalningsdagen givet utvecklingen av underliggande tillgång. Grafen visar återbetalat belopp utan hänsyn till courtage.

Räkneexempel***

Investerat belopp (NOK)	Indexets utveckling (inkl. genomsnittsbereäkning)	Totalt återbetalt belopp (NOK) (1 025 000 NOK investerat)	Effektiv årsavkastning (inkl. samtliga kostnader)
1 030 000 NOK	-50%	1 000 000 NOK	-0,5%
1 030 000 NOK	-25%	1 000 000 NOK	-0,5%
1 030 000 NOK	-10%	1 000 000 NOK	-0,5%
1 030 000 NOK	0%	1 000 000 NOK	-0,5%
1 030 000 NOK	10%	1 100 000 NOK	1,1%
1 030 000 NOK	20%	1 200 000 NOK	2,6%
1 030 000 NOK	30%	1 300 000 NOK	4,0%
1 030 000 NOK	40%	1 400 000 NOK	5,2%
1 030 000 NOK	50%	1 500 000 NOK	6,5%

Räkneexempel *** Tabellen visar den potentiella utvecklingen för en investering på nominellt 1 000 000 NOK (3% courtage tillkommer) baserat på en fastställd deltagandegrad på 1,0.

Räkneexempel om investerat belopp är i SEK***

Investerat belopp i SEK (1 030 000 NOK)	Indexets utveckling	Valutakursen mellan NOK och SEK	Totalt återbetalt belopp (SEK)	Effektiv årsavkastning (inkl. samtliga kostnader)
1 133 000 SEK	-25%	10%	1 100 000 SEK	-0,5%
1 133 000 SEK	-25%	0%	1 000 000 SEK	-2,1%
1 133 000 SEK	-25%	-10%	900 000 SEK	-3,8%
1 133 000 SEK	0%	10%	1 100 000 SEK	-0,5%
1 133 000 SEK	0%	0%	1 000 000 SEK	-2,1%
1 133 000 SEK	0%	-10%	900 000 SEK	-3,8%
1 133 000 SEK	25%	10%	1 375 000 SEK	3,3%
1 133 000 SEK	25%	0%	1 250 000 SEK	1,7%
1 133 000 SEK	25%	-10%	1 125 000 SEK	-0,1%

Räkneexempel *** Tabellen illustrerar hur valutakursförändringar mellan NOK och SEK kan påverka totalt återbetalat belopp i SEK för en investering på nominellt 1 000 000 NOK (3% courtage tillkommer). Baserat på valutakursen NOK/SEK (1 NOK motsvarar 1,1 SEK per den 18-10-03).



- Den europeiska tillväxten har breddats vilket har gjort den både högre och uthålligare.
- Investerat belopp (exkl. courtage) är kapitalskyddat i NOK.



- Osäkerhet kring styrkan i den globala konjunkturen.
- Om investerat belopp är i SEK, och växlas till NOK, tillkommer en valutarisk beroende på hur valutakursen mellan NOK och SEK förändras under innehavstiden.

1 Emissionskursen anges exklusive 3% courtage på nominellt belopp.

2 Handel med finansiella instrument innebär alltid ett risktagande. Dina investerade pengar kan såväl öka som minska i värde. Återbetalningen av kapitalskyddet är beroende av att emittenten inte får problem som kan leda till att en investering helt eller delvis förloras. Läs mer på sid 2 under kreditrisker.

3 Nivån för deltagandegraden är indikativ och kan bli högre eller lägre än vad som anges. Slutgiltiga villkor fastställs senast på startdagen. Anmälan är bindande under förutsättning att deltagandegraden ej understiger 0,8. Denna informationsbroschyr ger endast en översiktlig bild av erbjudandet. För fullständig beskrivning av erbjudandet och de bindande villkoren, se vidare i producentens faktablad samt prospekt som finns tillgängligt på www.garantum.se eller kan fås via telefon 08-522 550 00.

Våra tjänster – din kundnytta

Tillsammans med den unika och individanpassade rådgivning du får från din rådgivare tillhandahåller Garantum ett komplett premiumutbud av kvalitetssäkrade och konkurrenskraftiga sparprodukter. Dessutom får du tillgång till vår moderna investeringsplattform och våra populära modellportföljer samt förvaltningstjänster. Sammantaget ger vi dig något av det främsta sparmarknaden har att erbjuda.

Din rådgivare – vår samarbetspartner

Vi tror på relationsbaserad och individanpassad rådgivning – oavsett om det gäller att ge råd för hela portföljen eller i samband med val av enskilda produkter. Med kompetenta och engagerade rådgivare får du som kund fler alternativ och tydlig information om konsekvenser av olika val. Distributionen av Garantums produkter och tjänster sker via utvalda samarbetspartners. Våra samarbetspartners kan erbjuda dig mervärden som får en omedelbar kvalitetspåverkan för de produkter och tjänster du investerar i hos oss. Personlig rådgivning nära dig, utökat produktutbud, behovs- och portföljanalys, lämplighetsbedömning, skraddarsydda investeringsförslag och kvalitetssäkring av givna råd är bara en del av allt du får. Högsta möjliga kundnytta utifrån just dina unika behov helt enkelt.

Garantum – specialist på strukturerade placeringar

Garantums roll handlar inte bara om att utifrån kundbehov och aktuella marknadsförutsättningar skapa bra placeringar. Den omfattar även gedigna processer kring framtagning, godkännande och målgruppsbestämning av produkter. Därtill säkras Garantum konkurrenskraftiga villkor i sina strukturerade placeringar genom upphandling från ett flertal producenter (emittenter) och optionsmotparter. Vidare ingår det i vårt uppdrag att hantera risker, administrera emissioner, prissätta produkter, bevaka och rapportera kring vinstsäkring, omstrukturering, kuponger, förtida inlösen och förfall.

Kostnader och ersättningar – ditt val!

Courtage Vid investering i en strukturerad placering arrangerad av Garantum betalar investeringen courtage som för närvarande uppgår till 2,0% av nominellt belopp för placeringar kortare än fem år; 2,5% för femåriga placeringar och 3,0% för placeringar längre än 5 år. Courtaget tillfaller normalt den som förmedlat affären och Garantum uppstår då betalningen för förmedlarens räkning. Courtage som tas ut i samband med försäljning på andrahandsmarknaden eller diskretionär portföljförvaltning tillfaller dock Garantum.

Arrangörsarvode En strukturerad placering har alltid en framtagningskostnad, oberoende av konstruktion. För det arbete Garantum utför erhåller Garantum ett arvode från placeringens producent. Arvodet är inkluderat i placeringens pris och ska bland annat täcka kostnader för produktframtagning, distribution, marknadsföring, administration och rapportering. Arvodet uppgår till maximalt 1,2% av nominellt belopp per löptidsår. I normalfallet är det dock betydligt lägre och för de produkter som gavs ut 2017 låg det genomsnittliga arvodet på 0,87% per löptidsår.

Totalkostnad Totalkostnaden är courtage plus arrangörsarvode. För en 6-årig placering innebär det maximalt 3% + 6,0% = 9% av nominellt belopp. Av detta går 5% (2,0% + 3% courtage) oavkortat till rådgivarfirman.

Framtidens investeringsrådgivning – Individanpassat förstås!

Utbudet av produkter och tjänster på Garantums investeringsplattform är skapat för att hjälpa dig som kund att få en bra överblick över hela din portfölj. Nyckeln för att komma åt hela investeringsplattformen och nyttja vårt premiumutbud av placeringserbjudanden är individanpassad rådgivning. Det innebär också att plattformen är skapad för att ge stöd åt din rådgivare så att denne kan göra ett så bra jobb som möjligt för dig som kund. När du investerar i vårt produkt- och tjänsteutbud via den individanpassade rådgivningen får du även:

- Tillgång till personlig licensierad rådgivare
- Tillgång till lokalt kontor
- Löpande lämplighetsbedömning
- Granskning och kvalitetssäkring av givna råd
- Löpande investeringsrekommendationer och omallokeringsförslag
- Löpande portföljanalyser och portföljförslag
- Tillgång till kvalitetssäkrat och brett sortiment av placeringar samt tjänster
- Utbildning i sparande, investeringar och olika produkter

+Tilläggstjänster

Vid ett fördjupat samarbete mellan kund och rådgivare finns möjlighet att komma överens om vissa extra tjänster och ökade mervärden genom unika, kundanpassade lösningar. För detta kan din rådgivare ta ut en extra rådgivningsavgift på maximalt 1,25% (inkl moms), utöver den ersättning som utgår enligt traditionell eller nettomodell.

Garantum kan behålla maximalt 4%, men tar normalt 1,5-2,0%. Den faktiska totalkostnaden kan inte fastställas slutgiltigt förrän placeringen handlats upp. Garantum avser att publicera faktisk totalkostnad på sin hemsida efter emissionsdagen.

Ersättning Traditionell modell I den traditionella modellen får rådgivarfirman ersättning för mervärdeskapande tjänster i samband med investeringsrådgivningen via produktrelaterad tredjepartsersättning (provision). Sådan ersättning får endast tas emot under förutsättning att ersättningen står i proportion till den kvalitetshöjning som tillförs samt att den inte hindrar tillvaratagandet av kundens intresse. För förmedling av Garantums strukturerade placeringar utgår i normalfallet engångsersättning, eftersom den största delen av rådgivningsarbetet sker i samband med investeringstillfället. Engångsersättningen uppgår till 1,5% av nominellt belopp för treåriga placeringar, 1,75% för fyraåriga och 2,0% för placeringar som är fem år eller längre. Ersättningen ska täcka såväl rådgivningen i samband med investeringstillfället som löpande insatser som utförs under löptiden.

Exempel på maximal kostnad över tid vid ett nominellt belopp på 50 000 kr i Aktieindexobligation Europa NOK nr 3517 med 6 års löptid med traditionell modell:

Scenarier	Om du säljer efter 1 år	Om du säljer efter 3 år	Vid förfall efter 6 år
Courtage	1500 kr	1500 kr	1500 kr
Tredjepartsersättning till rådgivarfirma	1000 kr	1000 kr	1000 kr
Max ersättning till Garantum (Normalt 2%, kursivt)	2000 kr (1000 kr)	2000 kr (1000 kr)	2000 kr (1000 kr)
Totalt (inkl. courtage), kr	4500 kr	4500 kr	4500 kr
Totalt (inkl. courtage), %	9%	9%	9%
Kostnad över tid, %	-9%	-2,9%	-1,4%

Ersättning Nettomodell I nettomodellen har kunden ett alternativ till den traditionella. I denna modell kommer den tredjepartsersättning som Garantum skulle ha betalat ut till rådgivarfirman istället att inbetalas till kundens depå som en rabatt. I utbyte betalar kunden en årlig rådgivningsavgift till rådgivarfirman. Betalningen dras direkt från depån och administreras av Garantum. Storleken på rådgivningsavgiften uppgår maximalt till 1,25% (inkl moms).

Exempel på kostnad över tid vid ett nominellt belopp på 50 000 kr i Aktieindexobligation Europa NOK nr 3517 med 6 års löptid med nettomodell:

Scenarier	Om du säljer efter 1 år	Om du säljer efter 3 år	Vid förfall efter 6 år
Courtage	1500 kr	1500 kr	1500 kr
Tredjepartsersättning till rådgivarfirma	0 kr	0 kr	0 kr
Max ersättning till Garantum (Normalt 2%, kursivt)	2000 kr (1000 kr)	2000 kr (1000 kr)	2000 kr (1000 kr)
Rådgivningsavgift (inkl moms)	625 kr	1875 kr	3750 kr
Totalt (inkl. courtage), kr	4125 kr	5375 kr	7250 kr
Totalt (inkl. courtage), %	8,3%	10,8%	14,5%
Kostnad över tid, %	-8,3%	-3,5%	-2,3%

Våra kostnads- och ersättningsmodeller

Många av Garantums produkter och tjänster tillhandahålls endast i samband med investeringsrådgivning via utvalda rådgivarfirmor. Rådgivarfirman kan få ersättning för sitt arbete antingen via en produktrelaterad tredjepartsersättning som är inkluderad i produktens pris (traditionell modell) eller via en rådgivningsavgift som betalas direkt från kund (nettomodell).



Traditionell modell passar dig som...

- ...föredrar att rådgivarens ersättning finns inbyggd i produktens pris
- ...uppskattar tydliga villkor (jag vet vad jag har betalat och vad jag får vid förfall givet villkoren)
- ...köper och säljer värdepapper sällan



Nettomodell passar dig som...

- ...föredrar att rådgivarens ersättning betalas separat
- ...föredrar att få rabatt inbetalt till din depå
- ...köper och säljer värdepapper ofta

MÅLGRUPPSBESTÄMNING

På framsidan av denna informationsbroschyr finns en beskrivning av placeringens målgrupp. En strukturerad placering ska i första hand distribueras inom den målgrupp som definieras som positiv. För det fall placeringen distribueras inom ramen för investeringsrådgivning eller portföljförvaltning, och har ett diversifierande syfte, kan placeringen distribueras till en neutral målgrupp. Investerares som inte fångas upp av vare sig positiv eller neutral målgrupp befinner sig i praktiken i en negativ målgrupp vilket innebär att en investering inte är lämplig. För mer information kring olika placeringstypers målgruppsbestämning, kontakta Garantum. Målgruppsbestämningen fastställs utifrån följande kriterier:

Investeringsmål

- Kapitalbevarande – Kapitalet ska vara skyddat mot nedgång.
- Tillväxt – Kapitalet ska ha potential att växa.
- Kassaflöde – Kapitalet ska generera kontinuerliga utbetalningar.
- Hedge – Kapitalets skakunnväxaoberoende av marknadsutvecklingen.
- Hävstång – Kapitalet ska ge en hög avkastning i förhållande till investerat belopp.

Investerartyp

- Icke-professionell
 - Professionell
 - Jämbördig motpart
- Garantum kategoriserar samtliga kunder som "Icke-professionella", "Professionella" eller "Jämbördiga motparter". Som "Icke-professionell" kund omfattas du av det högsta kundskyddet. Som kund finns möjlighet att ansöka om att byta kundkategori till "Professionell". Som "Professionell" kund förloras det högre kundskyddet.

Kunskap och erfarenhet

- Grundläggande – Ingen kunskap om, eller erfarenhet av, investeringar i värdepapper.
- Informerad – Kunskap om, och erfarenhet av, investeringar i värdepapper.
- Avancerad – Hög kunskap om, och stor erfarenhet av, investeringar i värdepapper.

Förmåga att bära förlust

- 0% – Investerares har ingen förmåga att bära förlust.
- 0%-X% – Investerares har begränsad förmåga att bära förlust.
- 0%-100% – Investerares har förmåga att bära förlust.

Risktolerans

Investerares vars skattade risktolerans överensstämmer med produktens SRI ingår i positiv målgrupp. Är SRI lägre än kundens skattade risktolerans kategoriseras kunden som

neutral målgrupp och är SRI högre kategoriseras kunden som negativ målgrupp. Detta gäller för investeringsrådgivning avseende en enskild produkt. I det fall rådgivningen avser en portfölj är det portföljens sammantagna SRI som styr målgruppsbestämningen.

Distributionsstrategi

- Orderutförande med passandeprovning
 - Investeringsrådgivning
 - Portföljförvaltning
- Distribution sker via utvalda samarbetspartners genom investeringsrådgivning eller portföljförvaltning.

Placeringshorisont

- Mycket kort (<1 år)
- Kort (<3 år)
- Medel (<5 år)
- Lång (>5 år)

RISKKLASSIFICERING (SRI)

Riskindikatorn på framsidan syftar till att illustrera risk på investerat belopp utifrån PRIIPS (Packaged Retail Insurance-based Investment Products). Riskmättet gäller för alla strukturerade placeringar i EU och benämns som SRI (Summary Risk Indicator). Med utgångspunkt i en sjugradig skala (1-7) beräknas SRI utifrån två underliggande mått: emittentens kreditrisk (CRM – Credit Risk Measure) och volatiliteten i underliggande marknad (MRM – Market Risk Measure).

ÖVRIGT

Indikativa villkor

Angivna villkor är indikativa och kan bli både högre eller lägre än vad som anges. Villkoren är beroende av gällande förutsättningar på ränte-, aktie- och valutamarknaden och de slutgiltiga villkoren fastställs senast på startdagen. Anmälan är bindande under förutsättning att villkoren inte understiger en förutbestämd nivå. Erbjudandets genomförande är villkorat av att det inte enligt Garantums eller producentens bedömning helt eller delvis, omöjliggörs eller väsentligen försvåras av lagstiftning, myndighetsbeslut eller motsvarande i Sverige eller i utlandet. Garantum eller producenten äger även rätt att förkorta teckningstiden, begränsa erbjudandets omfattning eller avbryta erbjudandet om Garantum bedömer att marknadsförutsättningarna försvårar möjligheterna att genomföra erbjudandet.

Historisk eller simulerad historisk utveckling

Information markerad med * avser historisk information och eventuell information markerad med ** avser simulerad historisk information. Simulerad information är baserad på Garantums eller producentens egna beräkningsmodeller, data och antaganden och en person som använder andra modeller, data eller antaganden kan nå annorlunda resultat. Investerares bör notera att varken faktisk eller simulerad historisk utveckling är en garanti för eller indikation om framtida utveckling eller avkastning samt att placeringens löptid kan avvika från de tidsperioder som använts i broschyren.

Räkneexempel

Information markerad med *** utgör endast exempel för att underlätta förståelsen av placeringen. Räkneexemplet visar hur avkastningen beräknas baserat på rent hypotetiska avkastningsnivåer. De hypotetiska beräkningarna ska inte ses som en garanti för eller en indikation på framtida utveckling eller avkastning.

Rådgivning

Om placeringen är en *lämplig* respektive *passande* investering måste alltid bedömas utifrån varje enskild investerares egna ekonomiska förhållanden, investeringsmål och kunskap. Denna broschyr utgör inte investeringsrådgivning utan investerares måste själv bedöma om placeringen är lämplig för denne alternativt rådgöra med en professionell rådgivare. Garantum Fondkommission AB eller utvald producent tar inget ansvar för värdeutvecklingen av placeringen och lämnar inga som helst muntliga eller skriftliga, direkta eller indirekta garantier eller åtaganden avseende det slutliga utfallet av en investering.

BESKATTNING

För enskilda innehavare kan skattekonsekvenser till följd av att äga en strukturerad placering, och med anledning av svensk eller utländsk gällande skattelagstiftning, vara beroende av speciella omständigheter. Varje investerares rekommenderas därför att inhämta råd från skatteexpertis till följd av de skattekonsekvenser som kan uppkomma i och med ägandet av en placering. Ytterligare information finns i prospectet som finns tillgängligt på www.garantum.se.

ÅTERBETALNINGSDAG

Med återbetalningsdag och kupongutbetalningsdag avses tidigaste dag för återbetalning eller utbetalning av kupong. Tidigaste dag för återbetalning eller utbetalning av kupong framgår av producentens faktablad, grundprospekt och slutliga villkor. Återbetalning och utbetalning är beroende av den centrala värdepappersförvararens och/eller en eller flera clearinginstitutets betalningsrutiner vilket kan leda till att återbetalning eller utbetalning sker senare än tidigaste dag.

SELLING RESTRICTIONS

The securities have not been and will not be registered under the U.S. Securities Act of 1933 and are subject to U.S. tax law requirements. Subject to certain exceptions, securities may not be offered, sold or delivered within the United States or to U.S. persons. Garantum has agreed that neither itself nor any subsidiary of Garantum will offer, sell or deliver any securities within the United States or to U.S. persons. In addition, until 40 days after the commencement of the offering, an offer or sale of notes within the United States by any dealer (whether or not participating in the offering) may violate the registration requirements of the Securities Act.

THIS DOCUMENT MAY NOT BE DISTRIBUTED DIRECTLY OR INDIRECTLY TO ANY CITIZEN OR RESIDENT OF THE UNITED STATES OR TO ANY U.S. PERSON. NEITHER THIS DOCUMENT NOR ANY COPY HEREOF MAY BE DISTRIBUTED IN ANY JURISDICTION WHERE ITS DISTRIBUTION MAY BE RESTRICTED BY LAW OR REGULATION.

SPIS – BRANSCHKOD OCH ORDLISTA

Garantum Fondkommission AB är ansluten till SPIS (Strukturerade placeringar i Sverige) och har därmed åtagit sig att följa Svenska Fondhandlareföreningens branschkod för vissa strukturerade placeringar. Branschkod och tillhörande ordlista finns på www.strukturerade.se.

Hög historisk avkastning i Garantums strukturerade placeringar

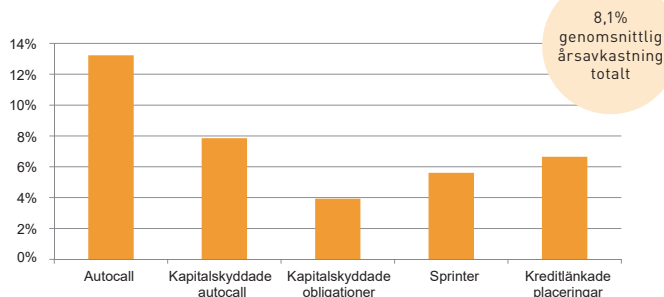
Hur stor avkastning ger egentligen strukturerade placeringar? Statistiken talar här sitt tydliga språk. Sedan Garantum gav ut sin första emission 2005 har våra förfallna placeringar gett en genomsnittlig effektiv årsavkastning på 8,1% och hela 75,6% av de förfallna placeringarna har gett positiv avkastning.

Resan till god avkastning har dock varit långt ifrån smärtfri. Sedan 2005 har börsen drabbats av kriser som inte lämnat någon marknad oberörd. Till exempel upplevde världen en av historiens största finanskriser 2008 och i dess efterdyningar inleddes en eurokris 2011. Men turbulenta tider skapar också investeringsmöjligheter och chanser till god avkastning givet den risk som finns. Det tuffa marknadsklimatet har även gett oss på Garantum idéer till många konstruktioner genom åren. Några av de mest framgångsrika placeringarna togs fram i tider av oro då vi lyckades se nya möjligheter i nya lägen.

Det kan vara svårt att få perspektiv på framgång genom att endast se till enskilda placeringar och förfall. Aggregerar man däremot resultaten över tid blir svaret tydligt – Garantums strukturerade placeringar har gjort väldigt bra ifrån sig. Sedan start har förfallna placeringar haft en genomsnittlig avkastning på 20% och en genomsnittlig effektiv årsavkastning på 8,1%. Andelen förfallna placeringar med positiv avkastning är hela 75,6%. Placeringarna som gett negativ avkastning

är 17,2%, dock är det endast 4,4% av utfallen som har brutit riskbarriären på slutdagen, resterande 12,8% är förlorad överkurs. Placeringar som gett plus/minus noll i avkastning är 7,2%. Sannolikheten till positiv avkastning är stor om du placerar i någon av Garantums strukturerade placeringar – genomtänkta placeringar med givna egenskaper som kan ladda varje investerarens portfölj med slagkraft i alla marknadslägen.

Genomsnittlig effektiv årsavkastning per produkttyp



Statistiken inkluderar samtliga förfallna placeringar Garantum arrangerat mellan 2005-03-29 t.o.m. 2017-12-31. Placeringarna uppgår till totalt 810 stycken noterade i SEK (ex. warranter och skräddarsydda placeringar). Historisk avkastning innebär ingen garanti för framtida avkastning.

PRISER I ALL ÄRA MEN DET ÄR KUNDERNAS AVKASTNING SOM ÄR DET VIKTIGASTE!

Målet med Garantum har aldrig varit att vinna många priser eller ha störst marknadsandel. Men nu är vi trots allt där och alternativet är naturligtvis inte lika angenämt. Att Garantum prisas är ett resultat av hårt arbete, innovationsrikedom och att hela tiden följa devisen "rätt placering vid rätt tillfälle". Visst är vi stolta över våra priser men det är avkastningen vi levererar till våra kunder som alltid har varit det viktigaste. Vi fortsätter att sträva både framåt och uppåt för att leverera marknadens bästa strukturerade placeringar.

Utmärkelser 2017 och 2018

Garantum har i samband med SRP's konferenser 2017 och 2018 tilldelats hela tio priser varav nio med utmärkelsen "Best Distributor". Denna utmärkelse innebär en sammanvägd bedömning av både försäljningsvolym och avkastning på produkter, två faktorer som ofta hänger ihop. Vi tar med oss detta hedrande omdöme och fortsätter arbeta för att bli lite bättre hela tiden.

- Best Distributor Nordics
- Best Distributor Sweden
- Best Distributor Norway
- Best Performance Sweden
- Best Distributor Capital protected products Sweden
- Best Distributor Capital protected products Nordics
- Best Distributor Yield enhancement products Norway
- Best Distributor Yield enhancement products Sweden
- Best Distributor Yield enhancement products Nordics



TIDSPLAN OCH BETALNINGSPERIOD

- ▶ **12 oktober 2018** – Säljperiod startar
- ▶ **22 november 2018** – Sista teckningsdag
- ▶ **27 november 2018** – Avräkningsnotor skickas ut
- ▶ **29 november 2018** – Placeringsstartdag
- ▶ **10 december 2018** – Sista dag då betalningen måste finnas på anvisat bankkonto/bankgiro.
- ▶ **18 december 2018** – Leverans av värdepapper

Vad händer sedan?...

- ▶ **13 december 2024** – Tidigaste tidpunkt för återbetalning

Minsta teckningsbelopp och handelsposter

5 handelsposter om nominellt 10 000 kr per post (50 000 kr). Därutöver i enskilda handelsposter om nominellt 10 000 kr.

Anmälan & betalning

Anmälan är bindande och ska vara Garantum tillhanda senast sista teckningsdag. Betalning görs mot erhållande av avräkningsnota och ska vara Garantum tillhanda senast på sista betalningsdag.

Bankgiro

5861-4462, Garantum Fondkommission AB (endast OCR-nr kan anges vilket erhålls på avräkningsnotan).

SEB, klientmedelskonto

5231-10 223 69, Garantum Fondkommission AB Som meddelande på inbetalningen kan något av följande anges: depånummer, personnummer, organisationsnummer, försäkringsnummer eller det OCR-nummer som finns på avräkningsnotan.

...Besök GARANTUM.SE och bli en mer aktiv investerare

På vår hemsida kan du själv söka bland alla våra aktiva placeringar. Kurser och noteringar uppdateras självklart på daglig basis. Med din personliga inloggning kan du följa dina placeringar och därmed bli en mer aktiv investerare. Fördjupa dig i aktuellt marknadsläge via färskas marknadsanalyser, diagram och webb-TV. Och om du väljer att öppna en depå hos oss öppnar sig nya vägar till ett modernt sparande. Din rådgivare kan berätta mer om dessa möjligheter och våra övriga placeringar i aktuell emission.



Rätt placering vid rätt tillfälle

Garantum Fondkommission har gått från att vara ett litet specialiserat företag till att bli störst i Sverige på strukturerade placeringar. Vår framgång grundades i övertygelsen om att vara extremt kompetenta inom ett begränsat område. Och med ett mål i sikte: erbjuda marknadens bästa kombination av avkastning och risk. Vi har fortfarande samma mål men nu har vi vuxit till en hel sparkoncern. Erbjudandet omfattar alla typer av finansiella produkter och

tjänster med stöd av en modern investeringsplattform. Men även om vi breddat erbjudandet drivs vi fortfarande av en stark vilja att tänka i nya banor och snabbt anpassa oss till vad kunder och samarbetspartners efterfrågar utifrån aktuella marknadsförutsättningar. Där andra ser begränsningar ser vi istället möjligheter. Vi hittar alltid en väg framåt oavsett investeringsklimat – rätt placering vid rätt tillfälle helt enkelt.