

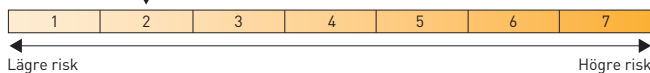


Läs mer om våra utmärkelser på [garantum.se/utmärkelser](http://garantum.se/utmärkelser)

# Aktieobligation Sverige Top Pick Select Fixed Best 90% skydd *nr 3860*

## Aktieobligation Sverige Top Pick Select Fixed Best 90% skydd nr 3860

### Riskenivå (SRI) ▼



Riskenivån fastställs inför teckningsperioden och gäller under förutsättning att du behåller placeringen till förfall. Förändringar i placeringens marknadsvärde under löptiden kan bli större än vad som reflekteras av den ovan angivna riskenivån. Det kan få betydelse om du väljer att sälja placeringen i förtid. I vissa fall är förtida försäljning ej möjlig. En förtida försäljning kan medföra extra kostnader.

### Målgrupp

#### Kundtyp

<input type="checkbox"/> Retail	<input type="checkbox"/> Professionell	<input type="checkbox"/> Jämbördig motpart
---------------------------------	----------------------------------------	--------------------------------------------

#### Kunskap och erfarenhet

<input type="checkbox"/> Grundläggande	<input type="checkbox"/> Informerad	<input type="checkbox"/> Avancerad
----------------------------------------	-------------------------------------	------------------------------------

#### Förmåga att bära förlust

<input type="checkbox"/> Ingen Kapitalförlust	<input type="checkbox"/> Begränsad Kapitalförlust	<input type="checkbox"/> Total Kapitalförlust	<input type="checkbox"/> Kapitalförlust överstigande investeringen
-----------------------------------------------	---------------------------------------------------	-----------------------------------------------	--------------------------------------------------------------------

#### Investeringsmål

<input type="checkbox"/> Kapitalbevarande	<input checked="" type="checkbox"/> Tillväxt	<input type="checkbox"/> Kassaflöde	<input type="checkbox"/> Hedge	<input type="checkbox"/> Hävstång
-------------------------------------------	----------------------------------------------	-------------------------------------	--------------------------------	-----------------------------------

#### Placeringshorisont

<input type="checkbox"/> Mycket kort (<1 år)	<input type="checkbox"/> Kort (1-3 år)	<input checked="" type="checkbox"/> Medel (3-5 år)	<input type="checkbox"/> Lång (>5 år)	<input type="checkbox"/> Till förfallodatum
----------------------------------------------	----------------------------------------	----------------------------------------------------	---------------------------------------	---------------------------------------------

Denna placering ska distribueras inom ramen för investeringsrådgivning eller portföljförvaltning och passar en målgrupp med risktolerans motsvarande placeringens riskenivå. Rekommenderad innehavsperiod motsvarar placeringens löptid. Placeringen är lämplig för icke-professionella kunder vars profil överensstämmer med ovan målgruppsbestämning.

Positiv målgrupp  Neutral målgrupp  Negativ målgrupp

Emissionskurs (2,5% courtage tillkommer) <sup>1</sup>	100%
Skyddsnivå <sup>2</sup>	90%
Löptid	5 år
Indikativ deltagandegrad (lägst 1,3 fastställs senast 2 april 2020) <sup>3</sup>	1,5
Fixed Best (fast utveckling för de 3 bästa aktierna)	30%
Genomsnittsberäkning	1 år (månadsvis)
Inriktning	Korg med 8 aktier
ISIN	SE0013379609
Emittent	Svenska Handelsbanken AB (publ)
Emittentrisk	S&P: AA-/Moody's: Aa2

### Produktbenämning

Kategori	Kapitalskyddade placeringar
Placering	Kapitalskyddad placering
EUSIPA KOD	1100

### Vad utmärker placeringen?

Placeringen är kopplad till åtta svenska aktier. Det finns flera faktorer som bestämmer det slutliga utfallet. För att kunna ta ställning till placeringen behöver du i den här broschyren bland annat sätta dig in i hur faktorer som deltagandegrad, Fixed Best och genomsnittsberäkning fungerar samt vilken effekt det får om emittenten skulle råka ut för en kredithändelse.

### När kan jag förlora pengar?

Placeringen har två huvudsakliga risker: kreditrisk – att emittenten inte kan fullgöra sina åtaganden – och marknadsrisk – vid en utebliven uppgång får du ingen avkastning, vilket du skulle ha fått om du istället valt ett räntealternativ. Läs mer om dessa och andra risker på sidan 2.

# Viktigt om risker

Denna informationsbroschyr utgör endast marknadsföring och ger inte en komplett bild av erbjudandet och placeringen. Producenten gör inga framställningar och ställer inga garantier för riktigheten eller fullständigheten avseende någon information i denna broschyr och åtar sig inte ansvar eller skyldighet för informationen i detta dokument. Mer information finns i det av producenten upprättade faktabladet (KID) och prospektet som innehåller en komplett beskrivning, de bindande placeringsvillkoren och Garantums erbjudande. Innan beslut tas om en investering ska investerare förse med faktabladet, det fullständiga prospektet och, i förekommande fall, slutliga villkor. Informationen finns tillgänglig på [www.garantum.se](http://www.garantum.se) eller kan erhållas genom att kontakta Garantum på telefon 08-522 550 00. Faktabladet kan rekvideras kostnadsfritt och i pappersformat och finns även tillgängligt på [www.handelsbanken.se](http://www.handelsbanken.se).

## OM RISKER

En investering i placeringen är förenad med ett antal riskfaktorer. Här har vi sammanfattat de viktigaste riskerna med köp av Aktieobligation Sverige Top Pick Select Fixed Best 90% skydd nr 3860. För mer utförlig information om dessa och övriga riskfaktorer, vänligen ta kontakt med Garantum.

### Kreditrisk

Vid köp av Aktieobligation Sverige Top Pick Select Fixed Best 90% skydd nr 3860 tar investeraren en kreditrisk på placeringens producent, dvs. emittenten, som ger ut Aktieobligation Sverige Top Pick Select Fixed Best 90% skydd nr 3860. Med kreditrisk menas att emittenten inte skulle kunna fullfölja sina åtaganden gentemot investeraren. Med åtaganden avses återbetalning på återbetalningsdagen enligt placeringsvillkoren. Om emittenten skulle hamna på obestånd träder eventuell garantigivare in. Skulle garantigivaren i ett sådant läge också hamna på obestånd riskerar investeraren att förlora hela eller stora delar av sin investering oavsett hur den underliggande exponeringen har utvecklats. Ett sätt att bedöma kreditvärdigheten hos emittenten är att titta på kreditvärdighetsbetyget enligt Standard & Poor's (AAA representerar högsta möjliga kreditbetyg medan D är lägst) och enligt Moody's (Aaa representerar högsta möjliga kreditbetyg medan C är lägst). Mer information finns på [standardandpoors.com](http://standardandpoors.com) och [moody.com](http://moody.com). För aktuell information om eventuella förändringar i kreditbetyg, se vår hemsida: [www.garantum.se](http://www.garantum.se). Investeringen omfattas inte av den statliga insättningsgarantin.

I händelse av att en resolutionsmyndighet bedömer att banken riskerar att bli insolvent eller inte kunna leva upp till förekommande kapitalkrav har dessa rätten att besluta om att emittentens respektive garantigivarens skulder ska skrivas ned. Detta kan resultera i att investerare förlorar hela eller delar av sin investering.

### Likviditetsrisk (andrahandsmarknad)

Investerare ska planera för att behålla placeringen under hela löptiden. Under normala marknadsförhållanden är det dock möjligt att i förtid sälja till aktuell marknadskurs på NASDAQ Stockholm eller annan utförlig plats. Garantum kan i vissa fall ställa säljkurser. Under onormala marknadsförhållanden kan andrahandsmarknaden vara mycket illikvid, vilket innebär att det kan vara svårt eller omöjligt att sälja placeringen. Kurserna på andrahandsmarknaden kan vara såväl högre som lägre än teckningsbeloppet. Prissättningen på andrahandsmarknaden beror bland annat på återstående löptid, aktuellt ränteläge, aktuella kreditbetyg, underliggande marknadsutveckling och kursrörligheten (volatiliteten) i marknaden. Courtage kan tillkomma vid försäljning på andrahandsmarknaden. Producenten kan även i vissa begränsade situationer lösa in placeringen i förtid och det förtida inlösenbeloppet kan då vara såväl högre som lägre än det ursprungliga investerade beloppet.

### Valutarisk

Placeringen är noterad i svenska kronor och valutakursförändringar påverkar varken negativt eller positivt avkastningen eller det nominella beloppet som är knutet till placeringen.

### Exponeringsrisk

Utvecklingen för den underliggande exponeringen är avgörande för beräkningen av det slutliga resultatet i placeringen. Hur den underliggande exponeringen kommer att utvecklas är beroende av en mängd faktorer och innefattar komplexa risker vilka bland annat inkluderar aktiekursrisker, kreditrisker, ränterisker, råvaruprisrisker och/eller politiska risker. En investering i placeringen kan ge en annan totalavkastning än en direktinvestering i den underliggande tillgången bland annat på grund av att eventuella utdelningar inte inkluderas i avkastningen för placeringen samt beroende på placeringens specifika konstruktion.

### Ränterisk

Ränteförändringar under löptiden påverkar placeringens ingående byggstenar vilket kan medföra att placeringens marknadsvärde förändras, positivt eller negativt. Det kan också innebära att marknadsvärdet avviker från ett av investeraren förväntat värde baserat på utvecklingen i den underliggande tillgången.

### Marknadsrisk

På återbetalningsdagen är det den underliggande tillgångens utveckling i kombination med placeringens värdeutvecklingsstruktur som avgör om du får någon avkastning.

I en icke kapitalskyddad placering riskerar du att förlora allt eller stora delar av ditt investerade kapital på återbetalningsdagen om den underliggande tillgången utvecklats negativt.

Under löptiden påverkas placeringens värde bland annat av den underliggande tillgångens kursutveckling, kurssvängningarnas omfattning (volatilitet), hur stora kurssvängningarna förväntas bli framöver, marknadsräntan och förväntad utdelning.

### Komplexitet i placeringen

Avkastningen i strukturerade placeringar bestäms ibland av komplicerade samband som kan vara svåra att förstå och som i sin tur gör det svårt att jämföra placeringen med andra placeringsalternativ. Innan du köper en viss strukturerad placering bör du sätta dig in i hur den fungerar.

### Marknadsavbrott och särskilda händelser

Om marknadsavbrott eller andra särskilda händelser inträffar kan producenten göra vissa ändringar i beräkningen eller byta ut den underliggande tillgången mot en annan. Producenten får göra sådana ändringar i villkoren som producenten bedömer nödvändiga i samband med de särskilda händelser som anges i grundprospektet/slutliga villkor. Med marknadsavbrott och andra särskilda händelser menas bland annat:

- Handeln med tillgången avbryts eller att det inte finns någon officiell kurs att tillgå.
- Tillgången (om det är en aktie) avnoteras, bolaget sätts i konkurs eller likvidation, genomför en aktiesplit, nyemission, återköp eller liknande.
- Det sker en lagändring eller att producenten får ökade riskhanteringskostnader.

Om producenten bedömer att det inte är ett rimligt alternativ att göra en ändring eller byta ut den underliggande tillgången får producenten göra en förtida avslutande beräkning av avkastningen. Återbetalningsbeloppet kan då vara såväl högre som lägre än det investerade beloppet.

### Icke kapitalskyddad placering

Aktieobligation Sverige Top Pick Select Fixed Best 90% skydd nr 3860 är inte kapitalskyddad. Återbetalning av nominellt belopp är beroende av utvecklingen i underliggande tillgång. Endast 90% av nominellt belopp betalas tillbaka efter löptidens slut i händelse av en för dig negativ utveckling i underliggande tillgång.

I denna informationsbroschyr kan det finnas asterisker angivna som i sådana fall avser följande: \* historisk information, \*\* simulerad historisk information samt \*\*\* information som endast utgör exempel för att underlätta förståelsen av placeringen. Utförligare förklaringar om detta finns på sista sidan i denna informationsbroschyr.

# Aktieobligation Sverige Top Pick Select Fixed Best 90% skydd nr 3860

SISTA  
TECKNINGSDAG  
26 MARS!

- Placeringens avkastningsmöjlighet motsvarar den indikativa deltagandegraden på 1,5 gånger aktiekorgens eventuella uppgång.
- De tre aktierna med bäst utveckling får en fast utveckling på 30% per aktie vid slutdagen, sk. Fixed Best. Denna utveckling erhålls alltid, oavsett om den verkliga utvecklingen är högre eller lägre än 30%.
- Lars-Erik Lundgren, förvaltare av Aktie-Ansvar Sverige, har kommenterat samtliga åtta underliggande bolag i placeringen. Bolag som han anser har låg värdering och spännande framtidsutsikter.
- Slutvärdet för aktiekorgen beräknas som ett genomsnitt av korgens värde månadsvis under löptidens sista år. 90% av nominellt belopp är skyddat av producenten på återbetalningsdagen vid löptidens slut efter 5 år.

## Sverige Top Pick

Bolagen i placeringen är en blandning av låg värdering och spännande framtidsutsikter. På sikt finns även möjlighet att något, eller några av bolagen, gör större förändringar i bolagsstrukturen vilket torde gynna aktiekurserna.

## Aktierekomendationer<sup>4</sup>

	Köp	Behåll	Sälj
ELECTROLUX B	10	6	2
VOLVO B	15	5	6
BILLERUDKORSNÄS	2	5	5
HUSQVARNA B	9	2	0
SKANSKA B	4	1	4
STORA ENSO	9	6	5
SWEDBANK A	10	11	3
ABB	14	13	4

(Källa: Bloomberg 3 februari 2020)

## Underliggande bolag

	Sektor	För mer info
ELECTROLUX B	Sällanköpsvaror	<a href="http://www.electrolux.se">www.electrolux.se</a>
VOLVO B	Industri	<a href="http://www.volvo.com">www.volvo.com</a>
BILLERUDKORSNÄS	Material	<a href="http://www.billerudkorsnas.com">www.billerudkorsnas.com</a>
HUSQVARNA B	Sällanköpsvaror	<a href="http://www.husqvarna.com">www.husqvarna.com</a>
SKANSKA B	Industri	<a href="http://www.skanska.se">www.skanska.se</a>
STORA ENSO	Material	<a href="http://www.storaenso.com">www.storaenso.com</a>
SWEDBANK A	Finans & Fastighet	<a href="http://www.swedbank.com">www.swedbank.com</a>
ABB	Industri	<a href="https://new.abb.com">https://new.abb.com</a>

## Historisk kursutveckling\*

2010-01-31 – 2020-01-31




Källa: Reuters Datastream

Diagrammet visar den historiska utvecklingen för det svenska indexet OMXS30 och aktiekorgen sedan 2010-01-31 och är indexerat till 100 från detta datum. Historisk utveckling innebär ingen garanti för framtida avkastning.

Emissionskurs (2,5% courtage tillkommer) <sup>1</sup>	100%
Skyddsnivå <sup>2</sup>	90%
Löptid	5 år
Indikativ deltagandegrad (lägst 1,3 fastställs senast 2 april 2020) <sup>3</sup>	1,5
Fixed Best (fast utveckling för de 3 bästa aktierna)	30%
Genomsnittsberäkning	1 år (månadsvis)
Inriktning	Korg med 8 aktier
ISIN	SE0013379609
Emittent	Svenska Handelsbanken AB (publ)
Emittentrisk	S&P: AA-/Moody's: Aa2

## Riskenivå (SRI)



Riskenivån fastställs inför teckningsperioden och gäller under förutsättning att du behåller placeringen till förfall. Förändringar i placeringens marknadsvärde under löptiden kan bli större än vad som reflekteras av den ovan angivna riskenivån. Det kan få betydelse om du väljer att sälja placeringen i förtid. I vissa fall är förtida försäljning ej möjlig. En förtida försäljning kan medföra extra kostnader.

## ESG-utvärdering

Bolagsnamn	ESG betyg	Risikategori	Subsektor
ELECTROLUX B	12,0	Låg	Hemelektronik
VOLVO B	28,2	Medium	Tung trafik
BILLERUDKORSNÄS	14,7	Låg	Pappersindustri
HUSQVARNA B	20,6	Medium	Hemelektronik
SKANSKA B	28,9	Medium	Byggindustri
STORA ENSO	19,0	Låg	Massa- och pappersindustri
SWEDBANK A	25,4	Medium	Diversifierade banker
ABB	18,8	Låg	Elektronisk utrustning

Tabellen till vänster visar Sustainalytics "ESG-utvärdering" för underliggande bolag i placeringen. Sustainalytics är en oberoende global aktör inom ESG-utvärdering. ESG står för Environmental (E), Social (S) och Governance (G). ESG-utvärderingen är utformad för att hjälpa investerare att identifiera och förstå viktiga ESG-relaterade risker i bolag. Bolagen som utvärderas kan få fem olika riskenivåer inom sin branschgrupp; försämbur, låg, medium, hög och allvarlig på en skala 0-100, där 100 är allvarlig och 1 är försämbur. Om verksamheten i bolaget har svårt att hantera ESG-relaterade risker, får alltså bolaget en högre siffra. Vill du veta mer om ESG och Sustainalytics besök vår hemsida [www.garantum.se/esg](http://www.garantum.se/esg)

### Så fungerar det

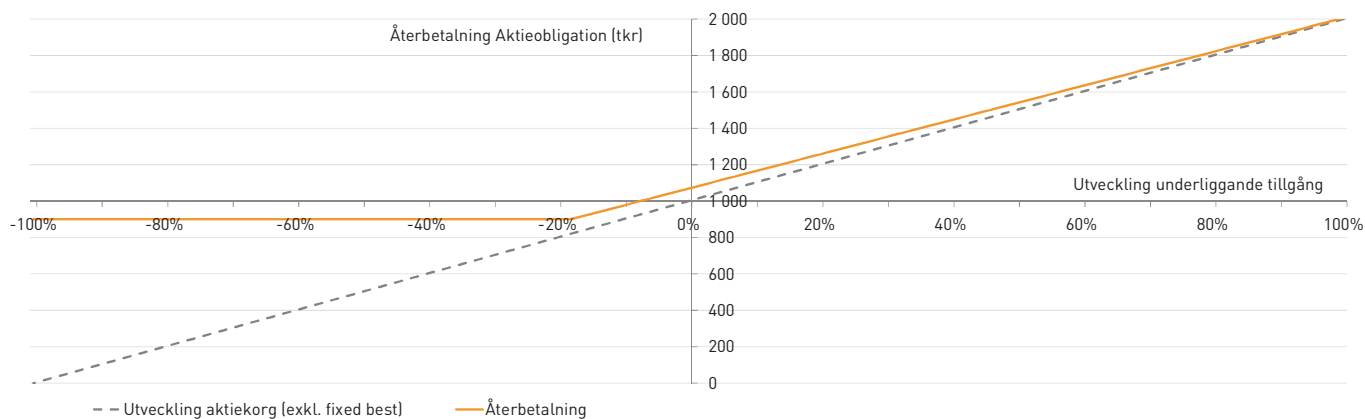
Den aktierelaterade avkastningspotentialen motsvarar aktiekorgens utveckling multiplicerat med placeringens indikativa deltagandegrad om 1,5. Deltagandegraden fastställs senast på startdagen och kan bli högre eller lägre än indikerat.<sup>3</sup>

Slutvärdet för underliggande korg beräknas som ett genomsnitt av korgens värde månadsvis under löptidens sista år (13 observationer). En kraftig värdestegring under denna period får inte fullt genomslag i slutvärdet men beräkningen ger samtidigt ett skydd mot kursfall vid en nedgång mot slutet av löptiden.

### Fixed Best

De tre aktierna i korgen med bäst utveckling har redan en utveckling som är fixerad till 30% per aktie sk. Fixed Best. Denna utveckling erhålls alltid, oavsett om den verkliga utvecklingen är högre eller lägre än 30%. För resterande aktier erhålls den faktiska utvecklingen.

### Aktieobligation Sverige Top Pick Select Fixed Best 90% skydd nr 3860 - exempel på möjliga utfall\*\*\*



Illustrationen ovan visar placeringens möjliga utfall på slutdagen. Den horisontella axeln illustrerar utveckling av underliggande tillgång med hänsyn tagen till genomsnittsbekant och de tre aktierna i korgen med bäst utveckling som redan har en utveckling som är fixerad till 30% per aktie sk. Fixed Best. Vertikal axel illustrerar återbetalat belopp på återbetalningsdagen givet utvecklingen av underliggande tillgång. Grafen visar återbetalat belopp utan hänsyn till courtage.

### Räkneexempel \*\*\*

Tabellen visar den potentiella utvecklingen för en investering på nominellt 1 000 000 kr (exkl. courtage) baserat på en fastställd deltagandegrad på 1,5 och en löptid på 5 år.

Investerat belopp	Snittutveckling för de 5 sämsta aktierna [De 3 bästa är redan förutbestämda till +30%]	Korgens totala utveckling [alla 8 aktier inkluderade]	Återbetalning den skyddade delen	Totalt återbetalat belopp <sup>2</sup>	Effektiv årsavkastning [inkl samtliga kostnader]
1 025 000 kr	-40%	-13,8%	900 000 kr	900 000 kr	-2,6%
1 025 000 kr	-15%	1,9%	900 000 kr	928 125 kr	-2,0%
1 025 000 kr	-5%	8,1%	900 000 kr	1 021 875 kr	-0,1%
1 025 000 kr	0%	11,3%	900 000 kr	1 068 750 kr	0,8%
1 025 000 kr	5%	14,4%	900 000 kr	1 115 625 kr	1,7%
1 025 000 kr	10%	17,5%	900 000 kr	1 162 500 kr	2,5%
1 025 000 kr	15%	20,6%	900 000 kr	1 209 375 kr	3,4%
1 025 000 kr	20%	23,8%	900 000 kr	1 256 250 kr	4,2%
1 025 000 kr	40%	36,3%	900 000 kr	1 443 750 kr	7,1%



- De tre aktierna med bäst utveckling får en fast utveckling på 30% per aktie vid slutdagen, sk. Fixed Best.
- 90% av investerat belopp (exkl. courtage) är skyddat.



- Osäkerhet kring styrkan i den globala konjunkturen kan drabba svenska bolag.
- En negativ utveckling i korgen innebär en utebliven avkastning.

1 Emissionskursen anges exklusive 2,5% courtage på nominellt belopp.

2 Handel med finansiella instrument innebär alltid ett risktagande. Dina investerade pengar kan såväl öka som minska i värde. Återbetalningen av den skyddade delen är beroende av att emittenten inte får problem som kan leda till att en investering helt eller delvis förloras. Läs mer på sid 2 under kreditrisker.

3 Nivån för deltagandegraden är indikativ och kan bli högre eller lägre än vad som anges. Slutgiltiga villkor fastställs senast på startdagen. Anmälan är bindande under förutsättning att deltagandegraden ej understiger 1,3. Denna informationsbroschyr ger endast en översiktlig bild av erbjudandet. För fullständig beskrivning av erbjudandet och de bindande villkoren, se vidare i producentens faktablad samt prospekt som finns tillgängligt på [www.garantum.se](http://www.garantum.se) eller kan fås via telefon 08-522 550 00.

4 Bloomberg sammanställer aktieanalytikerns bevakning av olika bolag och delar in dessa i Bloomberg's egna tre huvudtyper av aktierekommendationer "Köp", "Behåll" och "Sälj". Summan under "Köp", "Behåll" respektive "Sälj" visar således antalet rekommendationer för ett givet bolag.

## Underliggande bolag i Aktieobligation Sverige Top Pick Select Fixed Best 90% skydd nr 3860

**STORA ENSO** är en av ledande leverantörer inom återvinningsbar paketering, papper, träkonstruktioner och biomaterial. Bolaget tillverkar sina produkter av trä från privata, statliga skogsägare i Finland, Sverige, baltstaterna, Kontinentaleuropa och Ryssland. För mer info, se [www.storaenso.com](http://www.storaenso.com)

**BILLERUDKORSNÄS** har varit verksamt inom skogsbruk och pappersindustri i över 150 år. Bolaget är idag främst verksamt inom förpackningsmaterial. För mer info, se [www.billerudkorsnas.se](http://www.billerudkorsnas.se)

**HUSQVARNA** är en global tillverkare av utomhusprodukter. Produktsortimentet innefattar exempelvis motorsågar, trimmers, robotgräsklippare och trädgårdstraktorer. Koncernen är ledande i Europa inom trädgårdsbevattning, kaputrustning samt diamanterverktyg för byggnads- och stenindustrin. För mer info, se [www.husqvarna.com](http://www.husqvarna.com)

**ELECTROLUX** är en av världens största tillverkare av vitvaror. Electrolux är även ägare av andra varumärken i samma bransch som t.ex. Elektrohelios, Zanussi, AEG och Volta. För mer info, se [www.electrolux.se](http://www.electrolux.se)

**ABB** är en global leverantör inom kraft- och automationsteknik. Bolaget består av ett flertal divisioner med kärnverksamheten inriktad mot nämnt arbetsområde. Tekniken avser förbättra kundernas prestanda samt minimera miljöpåverkan för energibolag och för aktörer inom industrisektorn. För mer info, se <https://new.abb.com>

**SWEDBANK** är en fullsortimentsbank för såväl privatpersoner som företag på hemmamarknaderna i Sverige, Estland, Lettland och Litauen. Swedbank har 7,3 miljoner privatkunder och 600 000 företagskunder. För mer info, se [www.swedbank.se](http://www.swedbank.se)

**SKANSKA** är ett av världens ledande bygg- och projektutvecklingsföretag. Bolaget är verksam inom bygg och utveckling av kommersiella lokaler, bostäder och projekt i offentlig-privat samverkan. För mer info, se [www.skanska.se](http://www.skanska.se)

**VOLVO** Volvokoncernen är en världsledande leverantör av kommersiella transportlösningar. Koncernen har mer än 90 000 anställda och produktionsanläggningar i 19 länder. För mer info, se [www.volvo.se](http://www.volvo.se)

### Lars-Erik Lundgrens kommentarer till ingående bolag (per den 2 februari 2020)<sup>5</sup>

**Husqvarna** – "Står inför omstruktureringar då bolaget lägger ner flera förlustbringade produkter och satsar mer på exklusivare sortiment. Husqvarna är idag marknadsledande på robotgräsklippare. Utanför Norden existerar knappt marknaden för robotgräsklippare, vilket kan bli intressant för bolagets framtid."

**BillerudKorsnäs** – "Bolaget är just klara med bygget av KM7 (en ny kartongmaskin vid Gruvöns bruk vilken beskrivs som en av de största i världen) vilket har kostat 7,6 miljarder kronor. Verksamheten har startats våren 2019 och ska leverera 1 miljard kronor i EBITDA vid full drift runt 2023. Bygget av den nya maskinen har hämmat aktien men det bör succesivt lättas. Bolaget har även sålt ett stort skogsinnehav vilket gör att skuldsättningen ser bättre ut. På några års sikt när KM7 producerar fullt ser bolaget attraktivt ut."

**ABB** – "ABB står inför stora omstruktureringar, bolaget går från en komplicerad matrisorganisation till affärsområden med eget resultatansvar. Dessutom stängs Powergridaffären ner i mitten av 2020 vilket ytterligare ökar ABBs verksamhetsfokus. Med Björn Rosengren (tidigare vd Sandvik) som ny VD och aktivistfonden Cevian i ägarlistan ser aktien intressant ut på sikt."

**Stora Enso** – "Bolaget har köpt tillbaka sin andel av skogen från Bergvik Öst. Stora Enso äger nu 2,4 miljoner hektar skog och bör på ett par års sikt kunna närma sig Holmen i värdering."

**Skanska** – "Har efter en problemfylld period börjat prestera bättre. Skanska värderas fortfarande inte fullt ut trots förbättringar. Skanska är ett gigantiskt bolag med stora övervärden i fastigheter som man har byggt själv. Dessutom finns möjlighet till en uppdelning av bolagets verksamhet i framtiden, vilket kan vara positivt för aktiekursen."

**Electrolux** – "Bolaget ska knoppa av Professionella Produkter nästa år som ett eget bolag, vilket troligen kommer att skapa ett tydligare fokus och ett ökat aktieägarvärde på sikt."

**Swedbank** – "Misstänkta penningtvättstransaktioner och relaterade problem i Swedbank har gjort att aktien fallit kraftigt. Nu handlas Swedbanks aktie till en rabatt mellan 30%-35%. Ökad klarhet kring penningtvättsproblematiken och om Swedbank lyckas visa att man har tillräckligt bra system för kontroll av transaktioner, borde bolagets problem kunna lösas på sikt."

**Volvo** – "Ett lågt värderat bolag, vilket till stor del beror på att deras konkurrenter värderas ännu lägre. Även vid en sämre konjunktur skulle aktiekursen i Volvo kunna stå högre än vad den gör idag. På fem års sikt kan även bolagsstrukturen komma att ändras. Kanske kan Volvo delas upp i två bolag vilket borde vara värdeskapande."

### LARS-ERIK LUNDGREN

Lars-Erik har sedan 2010 varit ansvarig förvaltare för Sverigefonden och tog hösten 2015 även över ansvaret för Europafonden.

Aktie-Ansvar Sverige nominerades 2019, för andra gången på tre år, till bästa fond i kategorin "Best Sweden Equity Fund" vid Morningstar Fund Awards. För mer information om fonden och Aktie-Ansvar se, [www.aktieansvar.se](http://www.aktieansvar.se).



Lars-Erik Lundgren, förvaltare på Aktie-Ansvar.

## VÅRA TJÄNSTER – DIN KUNDNYTTA

Vi tror på relationsbaserad och individanpassad rådgivning – oavsett om det gäller att ge råd för hela portföljen eller i samband med val av enskilda produkter. Med kompetenta och engagerade rådgivare får du som kund fler alternativ och tydlig information om konsekvenser av olika val. Distributionen av Garantums produkter och tjänster sker via utvalda samarbetspartners. Våra samarbetspartners kan erbjuda dig mervärden som får en omedelbar kvalitetspåverkan för de produkter och tjänster du investerar i hos oss. Personlig rådgivning nära dig, utökad produktutbud, behovs- och portföljanalys, lämplighetsbedömning, skräddarsydda investeringsförslag och kvalitetsssäkring av givna råd är bara en del av allt du får. Högsta möjliga kundnytta utifrån just dina unika behov helt enkelt.

### Garantum – specialist på strukturerade placeringar

Garantums roll handlar inte bara om att utifrån kundbehov och aktuella marknadsförutsättningar skapa bra placeringar. Den omfattar även gedigna processer kring framtagning, godkännande och målgruppsbestämning av produkter. Därtill säkrar Garantum konkurrenskraftiga villkor i sina strukturerade placeringar genom upphandling från ett flertal producenter (emittenter) och optionsmotparter. Vidare ingår det i vårt uppdrag att hantera risker, administrera emissioner, prissätta produkter, bevaka och rapportera kring vinstsäkring, omstrukturering, kuponger, förtida inlösen och förfall.

### Kostnader och ersättningar – ditt val!

**Courtage** Vid investering i en strukturerad placering arrangerad av Garantum kan courtage tillkomma. Courtaget bestäms av det finansiella institut som distribuerar produkten till kunden. Enligt Garantums prislista uppgår courtaget för närvarande till 2,0% av nominellt belopp för placeringar kortare än fem år; 2,5% för femåriga placeringar och 3,0% för placeringar längre än 5 år. Lägre courtage för kortare löptider återspeglar det faktum att total avkastningspotential normalt blir lägre ju kortare löptiden är. Courtage tillfaller normalt den rådgivarfirma som förmedlat affären och Garantum uppbar då betalningen för rådgivarfirmans räkning. Courtage som tas ut i samband med försäljning på andrahandsmarknaden eller diskretionär portföljförvaltning tillfaller dock Garantum.

**Arrangörsarvode** En strukturerad placering har alltid en framtagningskostnad, oberoende av konstruktion. För det arbete Garantum utför erhåller Garantum ett arvode från placeringens emittent. Arvodet är inkluderat i placeringens pris och ska bland annat täcka kostnader för produktframtagning, distribution, marknadsföring, administration och rapportering. Arvodet uppgår till maximalt 1,2% av nominellt belopp per löptidsår. För placeringar som är längre än fem år kan arvodet maximalt uppgå till 6%. För de placeringar som gavs ut 2018 låg det genomsnittliga arvodet på 0,96% per löptidsår.

**Emittentarvode**, även emittenten av en strukturerad placering tar ut ett arvode för att täcka kostnader för produktion, riskhantering och distribution av placeringen. Arvodet är inkluderat i placeringens pris och kan variera och definieras olika av olika emittenter. För komplett beskrivning av den specifika placeringens emittentarvode, se placeringens Slutliga Villkor/Final Terms.

Totalkostnaden för aktuell placering är courtage plus arrangörsarvode (exkl. emittentarvode). För en 5-årig placering blir det maximalt  $2,5\% + 6,0\% = 8,5\%$  av nominellt belopp. Av detta går  $4,5\%$  ( $2,0\% + 2,5\%$  courtage) oavkortat till

den rådgivarfirma som förmedlat affären. Garantum kan behålla maximalt 4% men över tid har den verkliga siffran legat lägre. Den faktiska totalkostnaden fastställs när placeringen handlas upp och publiceras på Garantums hemsida efter emissionsdagen.

**Ersättning Traditionell modell** I den traditionella modellen får rådgivarfirmans ersättning för mervärdeskapande tjänster i samband med investeringsrådgivningen via produktrelaterad tredjepartsersättning (provision). Sådan ersättning får endast tas emot under förutsättning att ersättningen står i proportion till den kvalitetshöjning som tillförs samt att den inte hindrar tillvaratagandet av kundens intresse. För förmedling av Garantums strukturerade placeringar utgår i normalfallet engångsersättning, eftersom huvuddelen av rådgivningsarbetet sker i samband med investeringstillfället. Garantum bedömer att värdet av den kvalitetshöjning och de extratjänster som tillförs genom en rådgivarfirma kan uppgå till maximalt 2,0% av nominellt belopp. För löptider kortare än fem år är dock ersättningen lägre eftersom total avkastningspotential normalt blir lägre ju kortare löptiden är. Engångsersättningen uppgår till 1,5% av nominellt belopp för treåriga placeringar, 1,75% för fyraåriga och 2,0% för placeringar som är fem år eller längre.

Exempel på maximal kostnad (exkl. emittentarvode) över tid vid ett nominellt belopp på 50 000 kr i Aktieobligation Sverige Top Pick Select Fixed Best 90% skydd nr 3860 med 5 års löptid med traditionell modell:

Scenarier	Om du säljer efter 1 år	Om du säljer efter 3 år	Vid förfall efter 5 år
Courtage	1250 kr	1250 kr	1250 kr
Tredjepartsersättning till rådgivarfirma	1000 kr	1000 kr	1000 kr
Max ersättning till Garantum	2000 kr	2000 kr	2000 kr
Totalt (inkl. courtage), kr	4250 kr	4250 kr	4250 kr
Totalt (inkl. courtage), %	8,5%	8,5%	8,5%
Kostnad över tid, %	-8,5%	-2,8%	-1,6%

**Ersättning Nettomodell** I nettomodellen har kunden ett alternativ till den traditionella. I denna modell kommer den tredjepartsersättning, dvs. den del av arrangörsarvodet som Garantum skulle ha betalat ut till rådgivarfirmans, istället att inbetalas till kundens depå som en rabatt. I utbyte betalar kunden en årlig rådgivningsavgift till rådgivarfirmans. Betalningen dras direkt från depån och administreras av Garantum. Storleken på rådgivningsavgiften uppgår maximalt till 1,25% (inkl moms). Vid ett fördjupat samarbete mellan kund och rådgivare finns möjlighet att komma överens om vissa extra tjänster där ytterligare rådgivningsavgift kan tillkomma på maximalt 1,25% (inkl moms). Den totala rådgivningsavgiften kan uppgå till maximalt 2,5% (inkl moms).

Exempel på kostnad över tid (exkl. emittentarvode) vid ett nominellt belopp på 50 000 kr i Aktieobligation Sverige Top Pick Select Fixed Best 90% skydd nr 3860 med 5 års löptid med nettomodell:

Scenarier	Om du säljer efter 1 år	Om du säljer efter 3 år	Vid förfall efter 5 år
Courtage	1250 kr	1250 kr	1250 kr
Tredjepartsersättning till rådgivarfirma	0 kr	0 kr	0 kr
Max ersättning till Garantum	2000 kr	2000 kr	2000 kr
Rådgivningsavgift (inkl moms)	1250 kr	3750 kr	6250 kr
Totalt (inkl. courtage), kr	4500 kr	7000 kr	9500 kr
Totalt (inkl. courtage), %	9,0%	14,0%	19,0%
Kostnad över tid, %	-9,0%	-4,5%	-3,5%

### Framtidens investeringsrådgivning – Individanpassat förstås!

Utbudet av produkter och tjänster på Garantums investeringsplattform är skapat för att hjälpa dig som kund att få en bra överblick över hela din portfölj. Nyckeln för att komma åt hela investeringsplattformen och nyttja vårt premiumutbud av placeringserbjudanden är individanpassad rådgivning. Det innebär också att plattformen är skapad för att ge stöd åt din rådgivare så att denne kan göra ett så bra jobb som möjligt för dig som kund. När du investerar i vårt produkt- och tjänsteutbud via den individanpassade rådgivningen får du även:

- Tillgång till personlig licensierad rådgivare
- Tillgång till lokalt kontor
- Löpande lämplighetsbedömning
- Granskning och kvalitetssäkring av givna råd
- Löpande investeringsrekommendationer och omallokeringsförslag
- Löpande portföljanalyser och portföljförslag
- Tillgång till kvalitetssäkrat och brett sortiment av placeringar samt tjänster
- Utbildning i sparande, investeringar och olika produkter

#### +Tilläggs-tjänster

Vid ett fördjupat samarbete mellan kund och rådgivare finns möjlighet att komma överens om vissa extra tjänster och ökade mervärden genom unika, kundanpassade lösningar. För detta kan din rådgivare ta ut en extra rådgivningsavgift på maximalt 1,25% (inkl moms), utöver den ersättning som utgår enligt traditionell eller nettomodell.

### Våra kostnads- och ersättningsmodeller

Många av Garantums produkter och tjänster tillhandahålls endast i samband med investeringsrådgivning via utvalda rådgivarfirmor. Rådgivarfirmans kan få ersättning för sitt arbete antingen via en produktrelaterad tredjepartsersättning som är inkluderad i produktens pris (traditionell modell) eller via en rådgivningsavgift som betalas direkt från kund (nettomodell).



Traditionell modell passar dig som...

- ...föredrar att rådgivarens ersättning finns inbyggd i produktens pris
- ...uppskattar tydliga villkor (jag vet vad jag har betalat och vad jag får vid förfall givet villkoren)
- ...köper och säljer värdepapper sällan



Nettomodell passar dig som...

- ...föredrar att rådgivarens ersättning betalas separat
- ...föredrar att få rabatt inbetalt till din depå
- ...köper och säljer värdepapper ofta

## MÅLGRUPPSBESTÄMNING

På framsidan av denna informationsbroschyr finns en beskrivning av placeringens målgrupp. En strukturerad placering ska i första hand distribueras inom den målgrupp som definieras som positiv. För det fall placeringen distribueras inom ramen för investeringsrådgivning eller portföljförvaltning, och har ett diversifierande syfte, kan placeringen distribueras till en neutral målgrupp. Investerares som inte fångas upp av vare sig positiv eller neutral målgrupp befinner sig i praktiken i en negativ målgrupp vilket innebär att en investering inte är lämplig. För mer information kring olika placeringstypers målgruppsbestämning, kontakta Garantum. Målgruppsbestämningen fastställs utifrån följande kriterier:

### Investeringsmål

- Kapitalbevarande – Kapitalet ska vara skyddat mot nedgång.
- Tillväxt – Kapitalet ska ha potential att växa.
- Kassaflöde – Kapitalet ska generera kontinuerliga utbetalningar.
- Hedge – Kapitalets skakunnväxaoberoende av marknadsutvecklingen.
- Hävstång – Kapitalet ska ge en hög avkastning i förhållande till investerat belopp.

### Investerartyp

- Icke-professionell
  - Professionell
  - Jämbördig motpart
- Garantum kategoriserar samtliga kunder som "Icke-professionella", "Professionella" eller "Jämbördiga motparter". Som "Icke-professionell" kund omfattas du av det högsta kundskyddet. Som kund finns möjlighet att ansöka om att byta kundkategori till "Professionell". Som "Professionell" kund förloras det högre kundskyddet.

### Kunskap och erfarenhet

- Grundläggande – Ingen kunskap om, eller erfarenhet av, investeringar i värdepapper.
- Informerad – Kunskap om, och erfarenhet av, investeringar i värdepapper.
- Avancerad – Hög kunskap om, och stor erfarenhet av, investeringar i värdepapper.

### Förmåga att bära förlust

- 0% – Investerares har ingen förmåga att bära förlust.
- 0%-X% – Investerares har begränsad förmåga att bära förlust.
- 0%-100% – Investerares har förmåga att bära förlust.

### Risktolerans

Investerares vars skattade risktolerans överensstämmer med produktens SRI ingår i positiv målgrupp. Är SRI lägre än kundens skattade risktolerans kategoriseras kunden som

neutral målgrupp och är SRI högre kategoriseras kunden som negativ målgrupp. Detta gäller för investeringsrådgivning avseende en enskild produkt. I det fall rådgivning avser en portfölj är det portföljens sammantagna SRI som styr målgruppsbestämningen.

### Distributionsstrategi

- Orderutförande med passandeprovning
  - Investeringsrådgivning
  - Portföljförvaltning
- Distribution sker via utvalda samarbetspartners genom investeringsrådgivning eller portföljförvaltning.

### Placeringshorisont

- Mycket kort (<1 år)
- Kort (<3 år)
- Medel (<5 år)
- Lång (>5 år)

### RISKKLASSIFICERING (SRI)

Riskindikatorn på framsidan syftar till att illustrera risk på investerat belopp utifrån PRIIPS (Packaged Retail Insurance-based Investment Products). Riskmättet gäller för alla strukturerade placeringar i EU och benämns som SRI (Summary Risk Indicator). Med utgångspunkt i en sjugradig skala (1-7) beräknas SRI utifrån två underliggande mått: emittentens kreditrisk (CRM – Credit Risk Measure) och volatiliteten i underliggande marknad (MRM – Market Risk Measure).

## ÖVRIGT

### Indikativa villkor

Angivna villkor är indikativa och kan bli både högre eller lägre än vad som anges. Villkoren är beroende av gällande förutsättningar på ränte-, aktie- och valutamarknaden och de slutgiltiga villkoren fastställs senast på startdagen. Anmälan är bindande under förutsättning att villkoren inte understiger en förutbestämd nivå. Erbjudandets genomförande är villkorat av att det inte enligt Garantums eller producentens bedömning helt eller delvis, omöjliggörs eller väsentligen försvåras av lagstiftning, myndighetsbeslut eller motsvarande i Sverige eller i utlandet. Garantum eller producenten äger även rätt att förkorta teckningstiden, begränsa erbjudandets omfattning eller avbryta erbjudandet om Garantum bedömer att marknadsförutsättningarna försvårar möjligheterna att genomföra erbjudandet.

### Historisk eller simulerad historisk utveckling

Information markerad med \* avser historisk information och eventuell information markerad med \*\* avser simulerad historisk information. Simulerad information är baserad på Garantums eller producentens egna beräkningsmodeller, data och antaganden och en person som använder andra modeller, data eller antaganden kan nå annorlunda resultat. Investerares bör notera att varken faktisk eller simulerad historisk utveckling är en garanti för eller indikation om framtida utveckling eller avkastning samt att placeringens löptid kan avvika från de tidsperioder som använts i broschyren.

### Räkneexempel

Information markerad med \*\*\* utgör endast exempel för att underlätta förståelsen av placeringen. Räkneexemplet visar hur avkastningen beräknas baserat på rent hypotetiska avkastningsnivåer. De hypotetiska beräkningarna ska inte ses som en garanti för eller en indikation på framtida utveckling eller avkastning.

### Rådgivning

Om placeringen är en *lämplig* respektive *passande* investering måste alltid bedömas utifrån varje enskild investerares egna ekonomiska förhållanden, investeringsmål och kunskap. Denna broschyr utgör inte investeringsrådgivning utan investerares måste själv bedöma om placeringen är lämplig för denne alternativt rådgöra med en professionell rådgivare. Garantum Fondkommission AB eller utvald producent tar inget ansvar för värdeutvecklingen av placeringen och lämnar inga som helst muntliga eller skriftliga, direkta eller indirekta garantier eller åtaganden avseende det slutliga utfallet av en investering.

## BESKATTNING

För enskilda innehavare kan skattekonsekvenser till följd av att äga en strukturerad placering, och med anledning av svensk eller utländsk gällande skattelagstiftning, vara beroende av speciella omständigheter. Varje investerares rekommenderas därför att inhämta råd från skatteexpertis till följd av de skattekonsekvenser som kan uppkomma i och med ägandet av en placering. Ytterligare information finns i prospectet som finns tillgängligt på [www.garantum.se](http://www.garantum.se).

## ÅTERBETALNINGSDAG

Med återbetalningsdag och kupongutbetalningsdag avses tidigaste dag för återbetalning eller utbetalning av kupong. Tidigaste dag för återbetalning eller utbetalning av kupong framgår av producentens faktablad, grundprospekt och slutliga villkor. Återbetalning och utbetalning är beroende av den centrala värdepappersförvararens och/eller en eller flera clearinginstitutets betalningsrutiner vilket kan leda till att återbetalning eller utbetalning sker senare än tidigaste dag.

## SELLING RESTRICTIONS

The securities have not been and will not be registered under the U.S. Securities Act of 1933 and are subject to U.S. tax law requirements. Subject to certain exceptions, securities may not be offered, sold or delivered within the United States or to U.S. persons. Garantum has agreed that neither itself nor any subsidiary of Garantum will offer, sell or deliver any securities within the United States or to U.S. persons. In addition, until 40 days after the commencement of the offering, an offer or sale of notes within the United States by any dealer (whether or not participating in the offering) may violate the registration requirements of the Securities Act.

THIS DOCUMENT MAY NOT BE DISTRIBUTED DIRECTLY OR INDIRECTLY TO ANY CITIZEN OR RESIDENT OF THE UNITED STATES OR TO ANY U.S. PERSON. NEITHER THIS DOCUMENT NOR ANY COPY HEREOF MAY BE DISTRIBUTED IN ANY JURISDICTION WHERE ITS DISTRIBUTION MAY BE RESTRICTED BY LAW OR REGULATION.

## SPIS – BRANSCHKOD OCH ORDLISTA

Garantum Fondkommission AB är ansluten till SPIS (Strukturerade placeringar i Sverige) och har därmed åtagit sig att följa Svenska Fondhandlareföreningens branschkod för vissa strukturerade placeringar. Branschkod och tillhörande ordlista finns på [www.strukturerade.se](http://www.strukturerade.se).

#### TIDSPLAN OCH BETALNINGSPERIOD

- ▶ **18 februari 2020** – Säljperiod startar
- ▶ **26 mars 2020** – Sista teckningsdag
- ▶ **2 april 2020** – Placeringsstartdag
- ▶ **14 april 2020** – Sista dag då betalningen måste finnas på anvisat bankkonto/bankgiro.
- ▶ **22 april 2020** – Leverans av värdepapper

#### Vad händer sedan?...

- ▶ **28 april 2025** – Tidigaste tidpunkt för återbetalning

#### Minsta teckningsbelopp och handelsposter

5 handelsposter om nominellt 10 000 kr per post (50 000 kr). Därutöver i enskilda handelsposter om nominellt 10 000 kr.

#### Anmälan & betalning

Anmälan är bindande och ska vara Garantum tillhanda senast sista teckningsdag. Betalning görs mot erhållande av avräkningsnota och ska vara Garantum tillhanda senast på sista betalningsdag.

#### Bankgiro

5861-4462, Garantum Fondkommission AB (endast OCR-nr kan anges vilket erhålls på avräkningsnotan).

#### SEB, klientmedelskonto

5231-10 223 69, Garantum Fondkommission AB Som meddelande på inbetalningen kan något av följande anges: depånummer, personnummer, organisationsnummer, försäkringsnummer eller det OCR-nummer som finns på avräkningsnotan.

#### ...Besök GARANTUM.SE och bli en mer aktiv investerare

På vår hemsida kan du själv söka bland alla våra aktiva placeringar. Kurser och noteringar uppdateras självklart på daglig basis. Med din personliga inloggning kan du följa dina placeringar och därmed bli en mer aktiv investerare. Fördjupa dig i aktuellt marknadsläge via färskas marknadsanalyser, diagram och webb-TV. Och om du väljer att öppna en depå hos oss öppnar sig nya vägar till ett modernt sparande. Din rådgivare kan berätta mer om dessa möjligheter och våra övriga placeringar i aktuell emission.



## Rätt placering vid rätt tillfälle

Garantum Fondkommission har gått från att vara ett litet specialiserat företag till att bli störst i Sverige på strukturerade placeringar. Vår framgång grundades i övertygelsen om att vara extremt kompetenta inom ett begränsat område. Och med ett mål i sikte: erbjuda marknads bästa kombination av avkastning och risk. Vi har fortfarande samma mål men nu har vi vuxit till en hel sparkoncern. Erbjudandet omfattar alla typer av finansiella produkter och

tjänster med stöd av en modern investeringsplattform. Men även om vi breddat erbjudandet drivs vi fortfarande av en stark vilja att tänka i nya banor och snabbt anpassa oss till vad kunder och samarbetspartners efterfrågar utifrån aktuella marknadsförutsättningar. Där andra ser begränsningar ser vi istället möjligheter. Vi hittar alltid en väg framåt oavsett investeringsklimat – rätt placering vid rätt tillfälle helt enkelt.