

# GAP Aktieobligation

Europa Optimal Start nr 2724

Sverige nr 2725

## Egenskaper


- Exponering mot intressanta aktiemarknader
- 100% kapitalskydd
- Diversifierat kapitalskydd

### Riskindikator

Risiknivån är fastställd vid emissionens genomförande och kan förändras under placeringens löptid.

Risiknivå normalutfall - Hur stor är risken i placeringen?

▼ 2724/2725



Lägre risk

Högre risk

Risiknivå extremutfall

- Hur stor blir förlusten i händelse av ett extremutfall?

1 (2724/2725)

Emittent

Argentum Capital SA (SPV)

Emittentrisk

S&P: BBB+/Moody's: Baa3 till A3\*

\*Se utförlig beskrivning samt kreditbetyg för underliggande obligationsutgivare i kapitalskyddet på sidan 2-3 i denna marknadsföringsbroschyr. För vidare information om SPIS Riskindikator, se [www.strukturerade.se](http://www.strukturerade.se). Riskmåten gäller under förutsättning att placeringen hålls till förfall.

|  | Europa Optimal Start 2724                                   | Sverige 2725       |
|--|---|--------------------|
| Emissionskurs (exkl 2% courtage) <sup>1</sup>            | 100%  | 100%               |
| Kapitalskydd <sup>2</sup>                                | 100%  | 100%               |
| Löptid   | ca 7 år   | ca 7 år            |
| Indikativ deltagandegrad <sup>3</sup>                    | 1,0   | 1,0                |
| <small>Deltagandegraden kan som lägst uppgå till</small> | 0,75  | 0,75               |
| Genomsnittsberäkning                                     | 2 år (månadsvis)  | 2 år (månadsvis)   |
| Inriktning   | Korg med 10 aktier  | Korg med 10 aktier |
| Optimal Start  | 4 veckor (5 obs.)   | Nej                |
| Valutakoppling avkastningsdel                            | SEK   | SEK                |
| Obligationsutgivare i kapitalskyddet                     | Credit Suisse GP Funding Limited & Goldman Sachs Group Inc. |                    |
| ISIN   | XS1261173535  | XS1261170275       |

Fotnotsförklaringar finns på sidan 6 och 8

Senast uppdaterad 160425

### För vem passar placeringarna?

GAP Aktieobligation passar dig som ser en långsiktig potential på aktiemarknaden men som samtidigt söker en förstärkt trygghet. Du föredrar ett bred aktiekorg framför enskilda aktier samt att få ett skydd mot eventuella börsnedgångar.

### Vad utmärker placeringarna?

Varje enskild GAP följer utvecklingen på den europeiska eller den svenska aktiemarknaden. Det finns flera faktorer som bestämmer det slutliga utfallet. För att kunna ta ställning till GAP behöver du i den här broschyren bland annat sätta dig in i hur faktorer som deltagandegrad, Optimal Start och genomsnittsberäkning fungerar samt vilken effekt det får om underliggande obligationsutgivare skulle råka ut för kredithändelser.

### Vilka risker tar du?

Placeringarna har två huvudsakliga risker. Den ena är kreditrisken som kan delas upp i tre delar: mot underliggande obligationsutgivare i kapitalskyddet, för tillväxtdelen samt en viss avecklingsrisk mot Credit Suisse Int. och SPV:t. Den andra risken är kopplad till marknaden. Vid en utebliven uppgång får du ingen avkastning, vilket du skulle ha fått om du istället valt ett räntesalternativ.

## VIKTIGT OM RISKER

En investering i placeringen är förenad med ett antal riskfaktorer. Nedan sammanfattas några av de mer framträdande riskfaktorerna. För mer utförlig information om dessa och övriga riskfaktorer, vänligen ta kontakt med Garantum.

### Kreditrisk

Kreditrisk innebär risken att någon part i GAP inte kan möta sina åtaganden gentemot dig som investerare och du är exponerad mot flera olika kreditrisker.

### Emittenten

GAP är konstruerad av Garantum med hjälp av en finansiell paketeringsteknik kallat SPV (Special Purpose Vehicle). SPV:t heter Argentum Capital SA och står som emittent för GAP. Argentum tillhandahålls av den schweiziska banken Credit Suisse Int. och är ett bolag som bildades i Luxemburg i syfte att emittera olika serier av värdepapper såsom GAP. Istället för kreditrisk i förhållande till emittenten så är investeraren exponerad mot kreditrisken i den eller de tillgång(ar) som finns i SPV:t avseende aktuell GAP. Om SPV fallerar kan det dock leda till att emissionen avvecklas i förtid, vilket i sig kan ha en negativ inverkan.

### Obligationer som ingår i den kapitalskyddade delen

Den kapitalskyddade delen i aktuella GAP består av direktinvesteringar i obligationer som redan är emitterade (utgivna) och handlas på den internationella obligationsmarknaden. Obligationerna löper med räntor och kan vara denominerade i olika valutor. Eftersom aktuella GAP ska vara denominerade i svenska kronor så kommer SPV:t ingå ett avtal med Credit Suisse Int. för att omvandla räntor och utländsk valuta för obligationerna samt för att hantera betalningsflödena vid avveckling av obligationerna och återbetalning av aktuell GAP. Credit Suisse Int. ställer löpande säkerheter för detta åtagande. Om Credit Suisse Int. råkar ut för en kredithändelse är avsikten dessutom att flytta detta ansvar till en ny motpart som tar på sig motsvarande åtagande så länge som kostnaden för detta bytesförfarande inte är för stor. Obligationsutgivare som utgör kapitalskyddet har valts ut av Garantum. Utvalda underliggande obligationsutgivare och deras kreditbetyg finns på sid 3 (aktuella kreditbetyg gällde vid tryckning av denna marknadsföringsbroschyr).

En investerare är exponerad mot kreditrisken för underliggande obligationsutgivare som ingår i den kapitalskyddade delen i GAP. Med kreditrisk menas att de aktuella obligationsutgivarna inte skulle kunna fullfölja sina åtaganden, dvs. återbetala det totala nominella beloppet som är knutet till aktuella obligationer. Om valda obligationsutgivare skulle hamna på obestånd riskerar investeraren att förlora en stor del av den kapitalskyddade delen.

Ett sätt att bedöma kreditvärdighet och kreditrisk är att titta på det kreditvärdighetsbetyg som erhållits från oberoende värderingsinstitut såsom exempelvis Standard & Poor's och Moody's. Ett kreditbetyg ger en bild av företagets eller obligationsutgivarens långsiktiga förmåga att klara sina betalningsåtaganden. Det högsta betyg som kan erhållas är AAA från Standard & Poor's och Aaa från Moody's. De flesta företag och obligationsutgivare har ett kreditbetyg som är lägre än detta. Mer information finns på [standardandpoors.com](http://standardandpoors.com) och [moodys.com](http://moodys.com). Ett kreditbetyg kan vara föremål för suspendering, sänkning, höjning eller återkallande vid vilken tidpunkt som helst. För information om eventuella förändringar i kreditbetyg, se vår hemsida [www.garantum.se](http://www.garantum.se). GAP omfattas inte av den statliga insättningsgarantin.

### Credit Suisse Int.

Credit Suisse Int. är motpart till emittenten avseende sitt åtagande inom den kapitalskyddade delen (se ovan) samt för hela tillväxtdelen. En investerare kommer därmed att vara exponerad mot kreditrisken för Credit Suisse Int. i dennes egenskap av avtalsmotpart. Credit Suisse Int. är dock skyldiga att ställa säkerheter för sitt åtagande i form av statsobligationer från utvecklade länder (se slutliga villkor för aktuell förteckning över länder). Om Credit Suisse Int. råkar ut för en kredithändelse är avsikten att flytta detta ansvar till en ny motpart som tar på sig motsvarande åtagande så länge som kostnaden för detta utbytesförfarande inte är för stor. Konsekvenserna av att Credit Suisse Int. blir insolvent eller på annat sätt misslyckas med att fullgöra sina åtaganden i detta avseende finns utförligare beskrivet på sidan 4 i denna broschyr (Fördjupning - för dig som vill veta mer).

### Likviditetsrisk (andrahandsmarknad)

GAP har en fast löptid och ska i första hand ses som en investering under dess hela livslängd. Ansökan kommer göras om att GAP ska upptas till handel på NASDAQ Stockholm (ingen garanti kan lämnas om att en sådan ansökan kommer att godkännas). Garantum ställer priser på börsen och Credit Suisse Int. kommer vidta rimliga åtgärder för att bistå Garantum med avveckling av vär-

depappret och dess innehåll. SPV:t är inte förenat med några extra kostnader i andrahandsmarknaden utan prissättningen fungerar såsom i en traditionell aktieindexobligation. Kurserna på andrahandsmarknaden kan bli såväl högre som lägre än teckningsbeloppet. Prissättningen på andrahandsmarknaden är beroende av flera faktorer såsom återstående löptid, aktuellt ränteläge, aktuella kreditbetyg, underliggande marknadsutveckling och kursrörligheten (volatiliteten) i marknaden. Courtago kan tillkomma vid försäljning på andrahandsmarknaden. Andrahandsmarknaden kan vara mycket illikvid eller så kan prissättningen av de underliggande beståndsdelarna avvika, positivt eller negativt, jämfört med normala marknadsförhållanden. Prissättningen för de underliggande tillgångarna styrs av handeln på marknaden.

### Valutarisk

Placeringarna är noterade i svenska kronor och en försvagning eller förstärkning av kronan gentemot andra valutor har ingen direkt påverkan på avkastningsdelen eller den kapitalskyddade delen. Däremot om underliggande obligationsutgivare som gett ut obligationerna i kapitalskyddet får problem som innebär att obligationerna ska återbetalas till aktuellt återvinningsvärde kommer det eventuella beloppet betalas ut i SEK justerat för eventuell valutarelse mellan underliggande obligationers valuta och SEK.

### Exponeringsrisk

Utvecklingen för den underliggande exponeringen är avgörande för beräkningen av det slutliga resultatet i placeringen. Hur den underliggande exponeringen kommer att utvecklas är beroende av en mängd faktorer och innefattar komplexa risker vilka bland annat inkluderar aktiekursrisker, valutakursrisker, kreditrisker, ränterisker, råvaruprisrisker och/eller politiska risker. En investering i placeringen kan ge en annan totalavkastning än en direktinvestering i den underliggande tillgång bland annat på grund av att utdelningar inte inkluderas i avkastningen för placeringen samt beroende på placeringens specifika konstruktion.

### Ränterisk

Ränteförändringar under löptiden påverkar placeringens ingående byggstenar vilket kan medföra att placeringens marknadsvärde förändras, positivt eller negativt. Det kan också innebära att marknadsvärdet avviker från ett av investeraren förväntat värde baserat på utvecklingen i den underliggande tillgången.

### Om broschyren

Denna broschyr utgör endast marknadsföring och ger inte en komplett bild av erbjudandet och placeringen. Mer information finns i prospektet (series prospectus) och som innehåller en komplett beskrivning av emittenten, de bindande villkoren, så som detaljregleringar av samtliga aspekter och även reservbestämmelser för oförutsedda händelseförlopp som olika former av störningar avseende hela eller delar av den underliggande exponeringen och/eller relevanta hedgningsarrangemang, införandet av nya skatteregler eller annan lagstiftning med inverkan på instrumenten eller relevanta hedgningsarrangemang, för placeringen och Garantums erbjudande.

Innan beslut tas om en investering uppmanas investerare att ta del av informationen på sidan 3 och 4 samt det fullständiga prospektet som innehåller en detaljerad beskrivning av erbjudandet samt de gällande villkoren. Prospektet finns tillgängligt på [www.garantum.se](http://www.garantum.se) eller kan erhållas genom att kontakta Garantum på telefon 08-522 550 00.

I denna marknadsföringsbroschyr kan det finnas asterisker angivna som i sådana fall avser följande: \* historisk information, \*\* simulerad historisk information samt \*\*\* information som endast utgör exempel för att underlätta förståelsen av placeringen. Utförligare förklaringar om detta finns på sista sidan i detta marknadsföringsmaterial.

# GAP – en ny generation av strukturerade placeringar framtagna av Garantum

**GAP** innebär slagkraftigare villkor tack vare ett mycket större utrymme för flexibilitet i konstruktionen. En kapitalskyddad GAP kan skapas med två olika tekniker. Den ena är via kreditförsäkringskontrakt (CDS) medan den andra, som gäller aktuell GAP i detta marknadsföringsmaterial, är via direktinvesteringar i obligationer som handlas på den internationella obligationsmarknaden. GAP innebär dessutom en möjlighet att fördela kapitalskyddet, och därmed kreditrisken, mot flera obligationsutgivare till skillnad mot endast en obligationsutgivare som i traditionella strukturerade placeringar.

## Sänk risken med ett diversifierat kapitalskydd

Aktuella GAP i detta material fungerar i praktiken som en vanlig kapitalskyddad strukturerad placering, såsom en aktieindexobligation, och består av två olika delar: en kapitalskyddad del bestående av olika obligationer och en tillväxt del som kan ge avkastning. GAP konstrueras med en speciell typ av finansiell paketeringsteknik kallat SPV (Special Purpose Vehicle). Med hjälp av SPV:et kan Garantum fördela kapitalskyddet till flera obligationsutgivare. Risken sprids därmed vilket förhindrar att hela det kapitalskyddade beloppet påverkas ifall någon av obligationsutgivarna skulle få problem. För dig som investerar blir vinningen en placering med större spridning av kreditrisken utan att behöva ge avkall på avkastningspotentialen.

Tack vare denna teknik är det möjligt att skapa en kreditriskexponering mot valda obligationsutgivare utan deras inblandning. Det gör att Garantum kan arbeta effektivare då man tar fram placeringen. Eftersom marknadsförutsättningarna hela tiden förändras kan de obligationsutgivare som passar bäst för tillfället väljas. Detta bidrar till en effektiv konstruktion med slagkraftiga villkor för dig som investerar.

## Så skapas det diversifierade kapitalskyddet

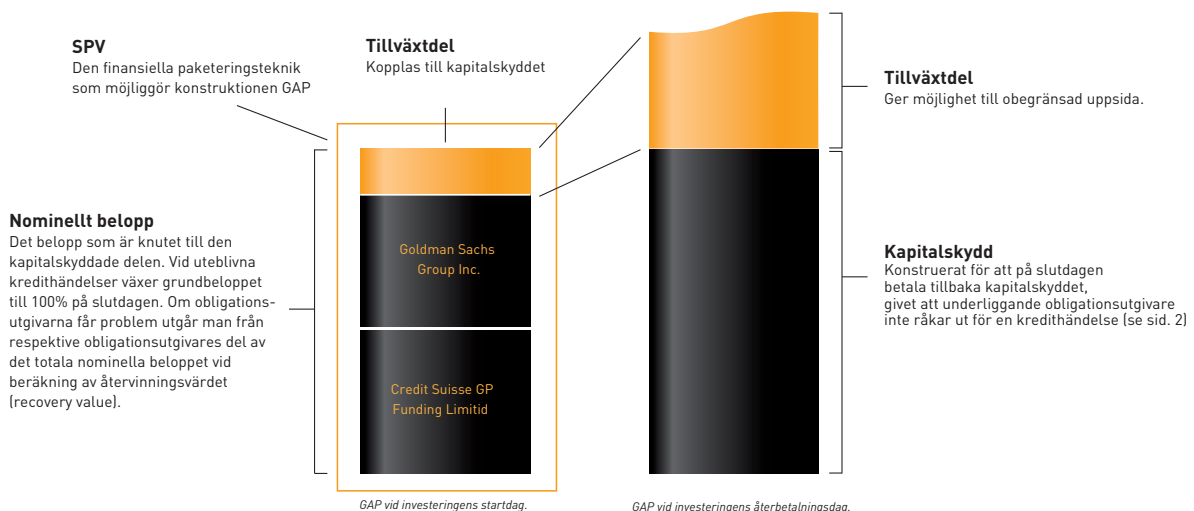
I denna placering har kreditriskexponeringen, och kapitalskyddet, knutits till Credit Suisse GP Funding Limited och Goldman Sachs Group Inc. På sidan 2 och 4 finns ytterligare information om hur det fungerar vilket är viktigt att du sätter dig in i innan du gör en investering.

| Obligationsutgivare              | Aktuella kreditbetyg (2016-04-26)<br>S&P/Moody's |
|----------------------------------|--|
| Credit Suisse GP Funding Limited | BBB+/Baa3  |
| Goldman Sachs Group Inc.         | BBB+/A3  |

**Tabellen.** De obligationsutgivare som slutligen valts ut för att ingå i det diversifierade kapitalskyddet samt deras aktuella kreditbetyg.

## Tillväxt del kopplas på

I GAP ingår även en tillväxt del som kopplas till den kapitalskyddade delen. Denna del ger exponering mot den underliggande tillgången och ger dig som investerar rätten till att få avkastning om den underliggande tillgångens utveckling är positiv.



# För dig som vill veta mer om GAP

## Hur är GAP konstruerat?

GAP är konstruerad av Garantum via en finansiell paketeringsteknik som kallas SPV (Special Purpose Vehicle). Detta SPV tillhandahålls av Credit Suisse International, vilket är en del av den schweiziska bankkoncernen Credit Suisse, och är bildat i Luxemburg. I SPV:t ligger ett flertal tillgångar som utgör GAP.

## Vilka tillgångsslag är GAP kopplad till?

Kapitalskyddet i GAP utgörs av en eller flera redan utgivna obligationer och handlas på den internationella obligationsmarknaden. Tillväxtdelen är utgiven av Credit Suisse Int. Credit Suisse Int. ställer dessutom säkerheter i form av statsobligationer från utvecklade länder (se slutliga villkor för aktuell förteckning över länder) för att täcka sitt åtagande.

## Vilken roll har nedanstående parter i transaktionen?

**Argentum Capital SA** är namnet på SPV:t som gör GAP möjligt. SPV:t har till uppgift att innehålla de tillgångar som ingår i GAP. SPV:t och Credit Suisse Int. ingår ett gemensamt avtal där Credit Suisse Int. förser SPV:t med relevanta komponenter.

**Credit Suisse Int.** åtagande gentemot SPV:t är att hantera räntor och valutor för kapitalskyddet samt att återbetala eventuellt avkastningsbelopp från tillväxtdelen på återbetalningsdagen. För att säkerställa detta åtagande ställer Credit Suisse Int. säkerheter i form av statsobligationer från utvecklade länder (se slutliga villkor för aktuell förteckning över länder). Credit Suisse Int. kommer även att ha skyldighet att ställa vissa begränsade extra säkerheter utöver det belopp som Credit Suisse Int. från tid till annan kan vara skyldigt SPV:t under avtalet.

Även om Credit Suisse Int. och SPV:t är skilda från varandra är det Credit Suisse Int. som tillhandahåller denna finansiella paketeringsteknik. Det innebär att Credit Suisse Int. medverkar i alla transaktioner som sker inom och till/från SPV:t.

**Garantum** agerar som konstruktör och arrangör av GAP. I den rollen har Garantum bland annat åtagit sig att för emittentens räkning marknadsföra, handla upp och tillhandahålla en andrahandsmarknad i GAP.

## Vad sker om det inträffar en kredithändelse hos någon av parterna i GAP? (på sid 2 kan du läsa mer om kreditrisk)

**Kapitalskyddet:** Om underliggande obligationsutgivare får problem som påverkar aktuella obligationer kommer GAP delvis att lösas in i förtid. SPV:t kommer då att avyttra den del som är knuten till underliggande obligationsutgivare. Eventuellt återvinningsvärde (recovery value) som ska återbetalas till investeraren beräknas då på den del av det totala nominella beloppet som knutits till aktuella obligationsutgivare. Eventuellt återbetalningsbelopp betalas ut i SEK justerat för eventuell valutakursrörelse mellan obligationernas valuta och SEK.

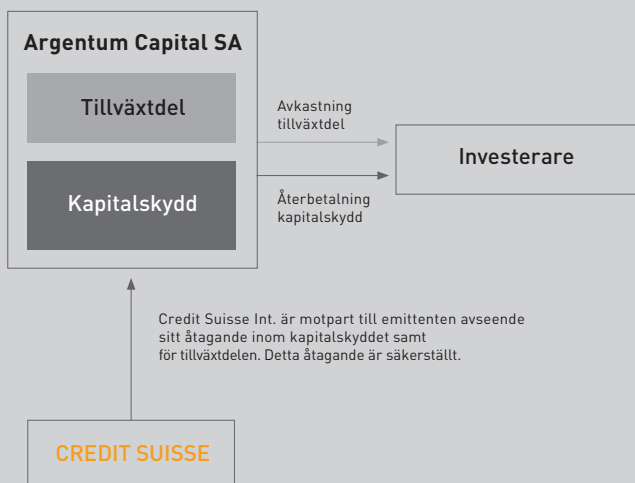
**Credit Suisse Int.:** Om Credit Suisse Int. skulle drabbas av en kredithändelse är målsättningen att Credit Suisse Int. åtagande gentemot SPV:t flyttas till en annan motpart. För att kunna täcka de kostnader som kan uppstå, vid ett byte av motpart, kommer Credit Suisse Int. vid var tid att ställa extra säkerheter för sitt åtagande. SPV:t, tillsammans med Garantum, har rätt att flytta åtagandet till en annan motpart så länge som villkoren ej försämrats för investerarna, dvs. så länge som kostnaden för att flytta åtagandet ej överstiger de extra säkerheter som finns vid det aktuella tillfället. Om inte någon annan tillfredställande part skulle vara villig att ikläda sig Credit Suisse Int. roll kommer alla positioner att stängas och nettovärdet betalas ut till investerarna.

## Vilken risk finns mot SPV:t?

Investeraren har rätt till de tillgångar som finns i SPV:t för att säkerställa villkoren i investeringen. SPV:t har inga andra tillgångar eller åtaganden som kan påverka utfallet. Det finns en risk för att SPV:t kan komma att avvecklas i förtid. Detta kan exempelvis vara på grund av förändringar i eller tolkning av relevant skattelagstiftning vars negativa effekter inte kan avhjälpas. Skulle detta inträffa kommer tillgångarna i SPV:t att avvecklas i förtid och kapitalet kommer att betalas ut till innehavarna av GAP.

## Vilka risker är förenade med placeringen?

Placeringen har två huvudsakliga risker. Den ena är kreditrisk som kan delas upp i tre delar: mot underliggande obligationsutgivare i kapitalskyddet, för tillväxtdelen samt en viss avvecklingsrisk mot Credit Suisse Int. och SPV:t. Den andra risken är kopplad till marknaden. Vid en utebliven uppgång får du ingen avkastning, vilket du skulle ha fått om du istället valt ett räntealternativ.



# GAP Aktieobligation Europa Optimal Start nr 2724

- Placeringen följer en aktiekorg med 10 europeiska aktier och passar placeringen som ser en långsiktig potential för den europeiska börsutvecklingen.
- Placeringen har avkastningsmöjligheter som motsvarar den indikativa deltagandegraden på 1,0 gånger aktiekorgens eventuella uppgång.
- Slutvärdet för aktiekorgen beräknas som ett genomsnitt av korgens värde månadsvis under löptidens sista 2 år (25 observationer).
- Optimal Start innebär att startkursen kommer bli den lägsta för varje enskild aktie under de 4 första veckorna av löptiden (5 observationer).
- Vid en negativ utveckling för aktiekorgen är det nominella beloppet kapitalskyddat på återbetalningsdagen vid löptidens slut efter ca 7 år.



## Stora pålitliga europeiska bolag med stabil intjäning

Förutsättningarna för en successivt högre tillväxt i Europa har tydligt förbättrats. Situationen i Sydeuropa har stabiliserats och i och med detta har också den europeiska ekonomin passerat sin svåraste fas. Den inhemska efterfrågan växer sig samtidigt allt starkare i Sverige vilket gynnar de svenska bolagen i den underliggande aktiekorgen. Återhämtningen i Europa som helhet kommer

även fortsättningsvis att stötts av en expansiv penningpolitik. För de europeiska bolagen kan detta innebära ett utmärkt avstamp inför kommande år. GAP Aktieobligation Europa Optimal Start följer en likaviktad korg med 10 europeiska aktier. Aktiekorgen är framtagen för att utgöra en välbalanserad mix av stora pålitliga bolag med stabil intjäning.

| Bolag i aktiekorgen | Sektor             | Aktierekommendationer <sup>4</sup> |        |      |
|---------------------|--------------------|------------------------------------|--------|------|
|                     |                    | Köp                                | Behåll | Sälj |
| NATIONAL GRID       | Kraftförsörjning   | 4                                  | 9      | 6    |
| TELE 2 B            | Teleoperatörer     | 8                                  | 13     | 5    |
| UNIBAIL RODAMCO     | Finans & fastighet | 4                                  | 16     | 4    |
| ENGIE               | Kraftförsörjning   | 20                                 | 6      | 2    |
| MUNICH RE           | Finans & fastighet | 12                                 | 17     | 6    |
| SANOFI              | Hälsovård          | 12                                 | 18     | 3    |
| VODAFONE GROUP      | Teleoperatörer     | 17                                 | 10     | 3    |
| TELIA SONERA        | Teleoperatörer     | 8                                  | 16     | 6    |
| ALLIANZ             | Finans & fastighet | 20                                 | 10     | 3    |
| SABMILLER           | Dagligvaror        | 2                                  | 17     | 3    |

(Källa: Bloomberg 26 april 2016)

## Historisk kursutveckling\*

2007-06-22 till 2016-04-29



Diagrammet visar den historiska utvecklingen för aktiekorgen och ett europeiskt aktieindex (Euro Stoxx 50) sedan 2007-06-22 och är indexerat till 100 från detta datum. Historisk utveckling innebär ingen garanti för framtida avkastning.


|   |  |
|---|--|
| Emissionskurs [2% courtage tillkommer] <sup>1</sup> | 100%   |
| Kapitalskydd <sup>2</sup>                           | 100%   |
| Löptid  | ca 7 år  |
| Indikativ deltagandegrad                            | 1,0  |
| <i>Deltagandegraden kan som lägst uppgå till</i>    | <i>0,75</i>  |
| Genomsnittsberäkning                                | 2 år (månadsvis)   |
| Optimal Start                                       | 4 veckor (5 obs.)  |
| Inriktning  | Korg med 10 aktier   |
| Valutakoppling avkastningsdel                       | SEK  |
| Obligationsutgivare i kapitalskyddet                | Credit Suisse GP Funding Limited<br>Goldman Sachs Group Inc. |
| ISIN  | XS1261173535   |

## Riskindikator

Risken är fastställd vid emissionens genomförande och kan förändras under placeringens löptid.

Riskenivå normalutfall - Hur stor är risken i placeringen?

▼ 2724



Riskenivå extremutfall - Hur stor blir förlusten i händelse av ett extremutfall?

1

Emittent

Argentum Capital SA (SPV)

Emittentrisk

S&P: BBB+/Moody's: Baa3 till A3\*

\*Se utförlig beskrivning samt kreditbetyg för underliggande obligationsutgivare i kapitalskyddet på sidan 2-3 i denna marknadsföringsbroschyr. För vidare information om SPIS Riskindikator, se www.strukturade.se. Riskmåten gäller under förutsättning att placeringen hålls till förfall.

En investering i en strukturerad placeringsprodukt är som vid alla investeringar förknippad med vissa risker. Aktuell marknadsföringsbroschyr består endast av en sammanfattning av emittentens slutliga villkor/prospekt som innehåller fullständig information och gällande villkor för placeringen. Allt material finns tillgängligt på [www.garantum.se](http://www.garantum.se). Eventuella fotnotsförklaringar återfinns i aktuell marknadsföringsbroschyr.

### Så fungerar det

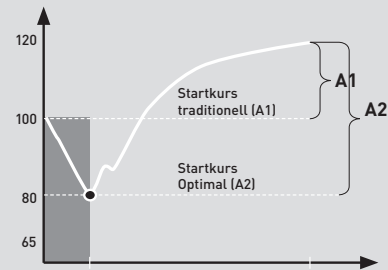
Den aktierelaterade avkastningspotentialen motsvarar korgens utveckling multiplicerat med den indikativa deltagandegraden om 1,0. Deltagandegraden fastställs senast på startdagen och kan bli högre eller lägre än indikerat.<sup>3</sup>

### Diversifierat kapitalskydd

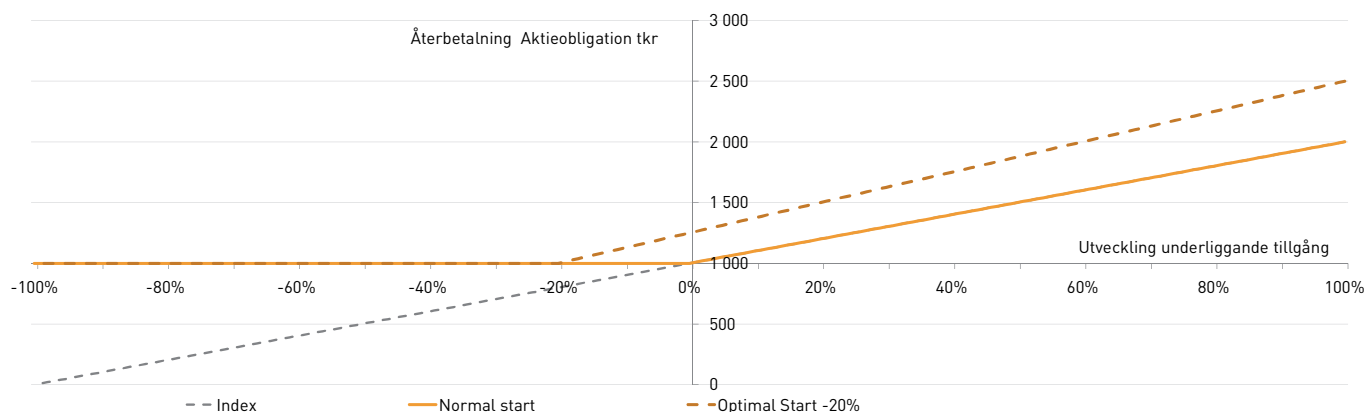
Denna placering är kapitalskyddad vilket betyder att oavsett kursutveckling får du alltid nominellt belopp tillbaka på slutdagen.<sup>2</sup> Det diversifierade kapitalskyddet består av flera obligationer utgivna av underliggande obligationsutgivare. Eftersom marknadsförutsättningarna hela tiden förändras har Garantum valt ut de obligationsutgivarna som passar bäst för tillfället. Detta har bidragit till en effektiv konstruktion med slagkraftiga villkor för dig som investerar. Dessutom en spridning av placeringens kreditrisk. Vill du läsa mer om hur det här fungerar finns det beskrivet på sidan 3. På sidan 2 och 4 kan du även fördjupa dig i konstruktionen GAP och vilka risker som är förknippade med en investering.

### Optimal Start

Placeringen har även en inbyggd funktion som ger en fördelaktig start, en sk. Optimal Start. Den optimala starten innebär att startkursen kommer bli den lägsta noteringen för varje enskild aktie under de fyra första veckorna av löptiden (fem observationer). Något som i förlängningen ökar dina möjligheter till god avkastning.



### GAP Aktieobligation Europa Optimal Start - exempel på möjliga utfall\*\*\*



Illustrationen ovan visar placeringens möjliga utfall på slutdagen. Den horisontella axeln illustrerar utveckling av underliggande tillgång med hänsyn tagen till genomsnittsberäkning. Vertikal axel illustrerar återbetalat belopp på återbetalningsdagen givet utvecklingen av underliggande tillgång. Notera att grafen visar återbetalat belopp utan hänsyn till courtage.

### Räkneexempel \*\*\*

Tabellen visar den potentiella utvecklingen för en investering på nominellt 1 000 000 kr (exkl. courtage) baserat på en fastställd deltagandegrad på 1,0.

Slutvärdet för aktiekorgen beräknas som ett genomsnitt av värdet månadsvis under löptidens sista 2 år (25 observationer). En kraftig värdestegring under denna period får inte fullt genomslag i slutvärdet men beräkningen ger samtidigt ett skydd mot kursfall vid en nedgång mot slutet av löptiden.

| Investerat belopp            | Korgens utveckling | Optimal Start | Total utveckling | Återbetalning <sup>2</sup> | Effektiv årsavkastning    |
|------------------------------|--------------------|---------------|------------------|----------------------------|---------------------------|
| (inkl. genomsnittsberäkning) |                    |               |                  | (1 020 000 kr investerat)  | (inkl samtliga kostnader) |
| 1 020 000 kr                 | -50%               | 0%            | 0%               | 1 000 000 kr               | -0,28%                    |
| 1 020 000 kr                 | -25%               | -10%          | 0%               | 1 000 000 kr               | -0,28%                    |
| 1 020 000 kr                 | 0%                 | -20%          | 25%              | 1 250 000 kr               | 2,93%                     |
| 1 020 000 kr                 | 10%                | 0%            | 10%              | 1 100 000 kr               | 1,08%                     |
| 1 020 000 kr                 | 20%                | -10%          | 33%              | 1 333 333 kr               | 3,87%                     |
| 1 020 000 kr                 | 30%                | -20%          | 63%              | 1 625 000 kr               | 6,83%                     |
| 1 020 000 kr                 | 40%                | 0%            | 40%              | 1 400 000 kr               | 4,59%                     |
| 1 020 000 kr                 | 50%                | -10%          | 67%              | 1 666 667 kr               | 7,21%                     |
| 1 020 000 kr                 | 60%                | -20%          | 100%             | 2 000 000 kr               | 10,02%                    |

- |   |   |
|---|---|
| <p><b>+</b></p> <ul style="list-style-type: none"> <li>Låga förväntningar i Europa kan ge positiv effekt.</li> <li>Optimal Start kan ge fördelaktiga startkurser.</li> <li>Investerat belopp (exkl. courtage) är kapitalskyddat.</li> </ul> | <p><b>-</b></p> <ul style="list-style-type: none"> <li>Osäkerhet kring styrkan i den globala konjunkturen.</li> <li>En negativ utveckling i underliggande aktiekorg innebär en utebliven avkastning.</li> </ul> |
|---|---|

1 Emissionskursen anges exklusive 2% courtage på likvidbeloppet.

2 Handel med finansiella instrument innebär alltid ett risktagande. Dina investerade pengar kan såväl öka som minska i värde. Återbetalningen av den kapitalskyddet är beroende av att obligationsutgivarna som ingår i kapitalskyddet inte får problem som kan leda till att en investering helt eller delvis förloras. Läs mer på sid 2 under kreditrisker och fördjupningen på sid 4.

3 Nivån för deltagandegraden är indikativ och kan bli högre eller lägre än vad som anges. Slutgiltiga villkor fastställs senast på startdagen. Anmälan är bindande under förutsättning att deltagandegraden ej understiger 0,75. Denna marknadsföringsbroschyr ger endast en översiktlig bild av erbjudandet. För fullständig beskrivning av erbjudandet och de bindande villkoren, se vidare i emittentens prospekt som finns tillgängligt på [www.garantum.se](http://www.garantum.se) eller kan fås via telefon 08-522 550 00.

4 Bloomberg sammanställer aktieanalytikerns bevakning av olika bolag och delar in dessa i Bloombergs egna tre huvudtyper av aktierekommendationer "Köp", "Behåll" och "Sälj". Summan under "Köp", "Behåll" respektive "Sälj" visar således antalet rekommendationer för ett givet bolag.

# GAP Aktieobligation Sverige nr 2725

- Placeringen följer en aktiekorg med 10 svenska aktier och passar placeraren som ser en långsiktig potential för den svenska börsutvecklingen.
- Placeringen har avkastningsmöjligheter som motsvarar den indikativa deltagandegraden på 1,0 gånger aktiekorgens eventuella uppgång.
- Slutvärdet för aktiekorgen beräknas som ett genomsnitt av korgens värde månadsvis under löptidens sista 2 år (25 observationer).
- Vid en negativ utveckling för aktiekorgen är det nominella beloppet kapitalskyddat på återbetalningsdagen vid löptidens slut efter ca 7 år.



## Om Sverige och svenska börsen

Svenska företag gynnas av att den svenska inhemska ekonomin är en av de mest stabila. Samtidigt är efterfrågan i omvärlden viktigare för flera av storbolagen. En stark ställning på den globala marknaden innebär att de flesta av bolagen drar nytta av en förbättrad internationell konjunktur. Kronans försvagning medför dessutom att de svenska bolagens konkurrenskraft har förbättrats. En stor

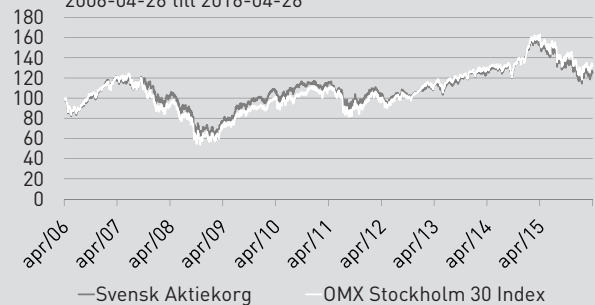
global närvaro och en rimlig börsvärdering innebär att en investering i en korg med några av de största svenska bolagen är intressant för den som inte bara vill ta en position för en positiv utveckling av den svenska ekonomin, utan också för en investerare som vill ta rygg på hela världsekonomin.

| Bolag i aktiekorgen     | Sektor               | Aktierekommendationer <sup>4</sup> |        |      |
|-------------------------|----------------------|------------------------------------|--------|------|
|                         |                      | Köp                                | Behåll | Sälj |
| SKF B                   | Industrivaror        | 9                                  | 10     | 9    |
| NORDEA                  | Finans och fastighet | 14                                 | 12     | 4    |
| TELE 2 B                | Teleoperatörer       | 8                                  | 13     | 5    |
| ASTRAZENECA             | Hälsovård            | 19                                 | 13     | 3    |
| TELIA SONERA            | Teleoperatörer       | 8                                  | 16     | 6    |
| SWEDBANK A              | Finans och fastighet | 15                                 | 11     | 4    |
| SVENSKA HANDELSBANKEN A | Finans och fastighet | 7                                  | 7      | 17   |
| HENNES & MAURITZ B      | Sällanköpsvaror      | 14                                 | 11     | 14   |
| SKANSKA B               | Industrivaror        | 3                                  | 8      | 3    |
| ABB                     | Industrivaror        | 6                                  | 19     | 8    |

(Källa: Bloomberg 26 april 2016)

## Historisk kursutveckling\*

2006-04-26 till 2016-04-26



Diagrammet visar den historiska utvecklingen för aktiekorgen och ett svenskt aktieindex (OMXS 30) sedan 2006-04-26 och är indexerat till 100 från detta datum. Historisk utveckling innebär ingen garanti för framtida avkastning.

|   |  |
|---|--|
| Emissionskurs (2% courtage tillkommer) <sup>1</sup> | 100%   |
| Kapitalskydd <sup>2</sup>                           | 100%   |
| Löptid  | ca 7 år  |
| Indikativ deltagandegrad                            | 1,0  |
| <i>Deltagandegraden kan som lägst uppgå till</i>    | <i>0,75</i>  |
| Genomsnittsberäkning                                | 2 år (månadsvis)   |
| Inriktning  | Korg med 10 aktier   |
| Obligationsutgivare i kapitalskyddet                | Credit Suisse GP Funding Limited<br>Goldman Sachs Group Inc. |
| ISIN  | XS1261170275   |

## Riskindikator

Riskenivån är fastställd vid emissionens genomförande och kan förändras under placeringens löptid.

Riskenivå normalutfall - Hur stor är risken i placeringen?

▼ 2725



Riskenivå extremutfall - Hur stor blir förlusten i händelse av ett extremutfall?

1

Emittent

Argentum Capital SA (SPV)

Emittentrisk

S&P: BBB+/Moody's: Baa3 till A3\*

\*Se utförlig beskrivning samt kreditbetyg för underliggande obligationsutgivare i kapitalskyddet på sidan 2-3 i denna marknadsföringsbroschyr. För vidare information om SPIS Riskindikator, se [www.strukturerade.se](http://www.strukturerade.se). Riskmåten gäller under förutsättning att placeringen hålls till förfall.

En investering i en strukturerad placeringsprodukt är som vid alla investeringar förknippad med vissa risker. Aktuell marknadsföringsbroschyr består endast av en sammanfattning av emittentens slutliga villkor/prospekt som innehåller fullständig information och gällande villkor för placeringen. Allt material finns tillgängligt på [www.garantum.se](http://www.garantum.se). Eventuella fotnotsförklaringar återfinns i aktuell marknadsföringsbroschyr.

### Så fungerar det

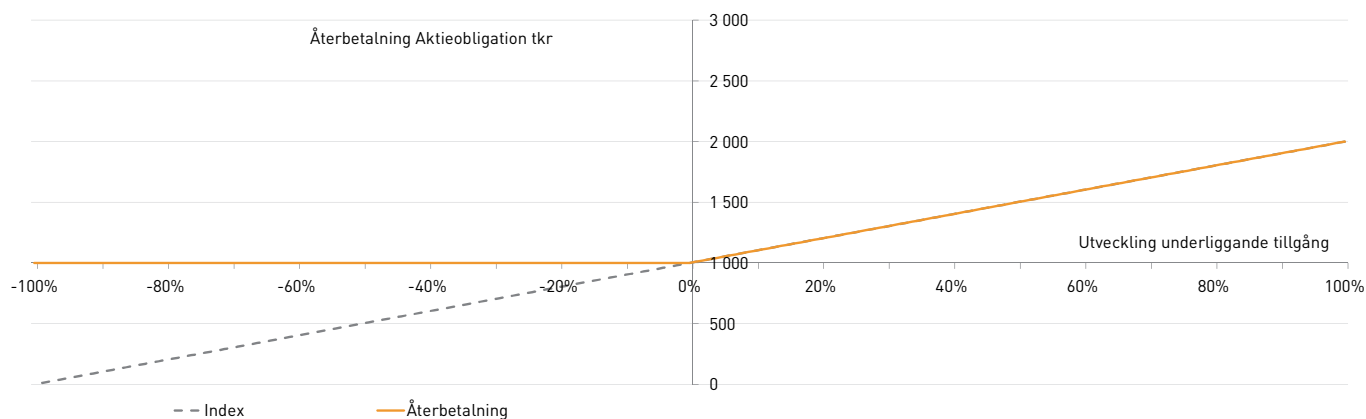
Den aktierelaterade avkastningspotentialen motsvarar korgens utveckling multiplicerat med placeringens deltagandegrad om 1,0. Deltagandegraden fastställs senast på startdagen och kan bli högre eller lägre än indikerat.<sup>3</sup>

Slutvärdet för aktiekorgen beräknas som ett genomsnitt av korgens värde månadsvis under löptidens sista 2 år (25 observationer). En kraftig värdestegring under denna period får inte fullt genomslag i slutvärdet men beräkningen ger samtidigt ett skydd mot kursfall vid en nedgång mot slutet av löptiden.

### Diversifierat kapitalskydd

Denna placering är kapitalskyddad vilket betyder att oavsett kursutveckling får du alltid nominellt belopp tillbaka på slutdagen.<sup>2</sup> Det diversifierade kapitalskyddet består av flera obligationer utgivna av underliggande obligationsutgivare. Eftersom marknadsförutsättningarna hela tiden förändras har Garantum valt ut de obligationsutgivarna som passar bäst för tillfället. Detta har bidragit till en effektiv konstruktion med slagkraftiga villkor för dig som investerare. Dessutom en spridning av placeringens kreditrisk. Vill du läsa mer om hur det här fungerar finns det beskrivet på sidan 3. På sidan 2 och 4 kan du även fördjupa dig i konstruktionen GAP och vilka risker som är förknippade med en investering.

### GAP Aktieobligation Sverige - exempel på möjliga utfall\*\*\*



Illustrationen ovan visar placeringens möjliga utfall på slutdagen. Den horisontella axeln illustrerar utveckling av underliggande tillgång med hänsyn tagen till genomsnittsbereäkning. Vertikal axel illustrerar återbetalat belopp på återbetalningsdagen givet utvecklingen av underliggande tillgång. Notera att grafen visar återbetalat belopp utan hänsyn till courtage.

### Räkneexempel \*\*\*

Tabellen visar den potentiella utvecklingen för en investering på nominellt 1 020 000 kr (exkl. courtage) baserat på en fastställd deltagandegrad på 1,0.

Slutvärdet för aktiekorgen beräknas som ett genomsnitt av värdet månadsvis under löptidens sista 2 år (25 observationer). En kraftig värdestegring under denna period får inte fullt genomslag i slutvärdet men beräkningen ger samtidigt ett skydd mot kursfall vid en nedgång mot slutet av löptiden.

| Investerat belopp | Korgens utveckling | Återbetalning <sup>2</sup><br>(1 020 000 kr investerat) | Effektiv årsavkastning<br>(inkl samtliga kostnader) |
|-------------------|--------------------|---|---|
| 1 020 000 kr      | -50%               | 1 000 000 kr  | -0,28%  |
| 1 020 000 kr      | -25%               | 1 000 000 kr  | -0,28%  |
| 1 020 000 kr      | 0%                 | 1 000 000 kr  | -0,28%  |
| 1 020 000 kr      | 10%                | 1 100 000 kr  | 1,08%   |
| 1 020 000 kr      | 20%                | 1 200 000 kr  | 2,33%   |
| 1 020 000 kr      | 30%                | 1 300 000 kr  | 3,50%   |
| 1 020 000 kr      | 40%                | 1 400 000 kr  | 4,59%   |
| 1 020 000 kr      | 50%                | 1 500 000 kr  | 5,62%   |
| 1 020 000 kr      | 60%                | 1 600 000 kr  | 6,59%   |

- +** • Stabila statsfinanser och konkurrenskraftiga bolag i Sverige.
- Investerat belopp (exkl. courtage) är kapitalskyddat.
- • Osäkerhet kring styrkan i den globala konjunkturen.
- En negativ utveckling i underliggande aktiekorg innebär en utebliven avkastning.

1 Emissionskursen anges exklusive 2% courtage på likvidbeloppet.

2 Handel med finansiella instrument innebär alltid ett risktagande. Dina investerade pengar kan såväl öka som minska i värde. Återbetalningen av den kapitalskyddet är beroende av att obligationsutgivarna som ingår i kapitalskyddet inte får problem som kan leda till att en investering helt eller delvis förloras. Läs mer på sid 2 under kreditrisker och fördjupningen på sid 4.

3 Nivån för deltagandegraden är indikativ och kan bli högre eller lägre än vad som anges. Slutgiltiga villkor fastställs senast på startdagen. Anmälan är bindande under förutsättning att deltagandegraden ej understiger 0,75. Denna marknadsföringsbroschyr ger endast en översiktlig bild av erbjudandet. För fullständig beskrivning av erbjudandet och de bindande villkoren, se vidare i emittentens prospekt som finns tillgängligt på [www.garantum.se](http://www.garantum.se) eller kan fås via telefon 08-522 550 00.

4 Bloomberg sammanställer aktieanalytikers bevakning av olika bolag och delar in dessa i Bloombergs egna tre huvudtyper av aktierekommendationer "Köp", "Behåll" och "Sälj". Summan under "Köp", "Behåll" respektive "Sälj" visar således antalet rekommendationer för ett givet bolag.



## TIDSPLAN OCH BETALNINGSPERIOD

- ▶ **16 maj 2016** – Säljperiod startar
- ▶ **22 juni 2016** – Sista teckningsdag
- ▶ **28 juni 2016** – Avräkningsnotor skickas ut
- ▶ **30 juni 2016** – Placeringsstartdag
- ▶ **7 juli 2016** – Sista dag då betalningen måste finnas på anvisat bankkonto/bankgiro
- ▶ **15 juli 2016** – Leverans av värdepapper

## Vad händer sedan?...

- ▶ **3 augusti 2023** – Tidigaste tidpunkt för återbetalning

## ...Besök GARANTUM.SE och bli en mer aktiv investerare

På vår hemsida kan du själv söka bland alla våra aktiva placeringar. Kurser och noteringar uppdateras självklart på daglig basis. Med din personliga inloggning kan du följa dina placeringar och därmed bli en mer aktiv investerare. Fördjupa dig i aktuellt marknadsläge via färiska marknadsanalyser, diagram och webb-TV. Och om du väljer att öppna en depå hos oss öppnar sig nya vägar till ett modernt sparande. Din rådgivare kan berätta mer om dessa möjligheter och våra övriga placeringar i aktuellt erbjudande.

## Minsta teckningsbelopp och handelsposter

5 handelsposter om nominellt 10 000 kr per post (50 000 kr). Därutöver i enskilda handelsposter om nominellt 10 000 kr.

## Anmälan & betalning

Anmälan är bindande och ska vara Garantum tillhanda senast sista teckningsdag. Betalning görs mot erhållande av avräkningsnota och ska vara Garantum tillhanda senast på sista betalningsdag.

## Bankgiro

5861-4462, Garantum Fondkommission AB (endast OCR-nr kan anges vilket erhålls på avräkningsnotan).

## SEB, klientmedelskonto

5231-10 223 69, Garantum Fondkommission AB Som meddelande på inbetalningen kan något av följande anges: depånummer, personnummer, organisationsnummer, försäkringsnummer eller det OCR-nummer som finns på avräkningsnotan.



Följ oss på Twitter!  
@GarantumFK

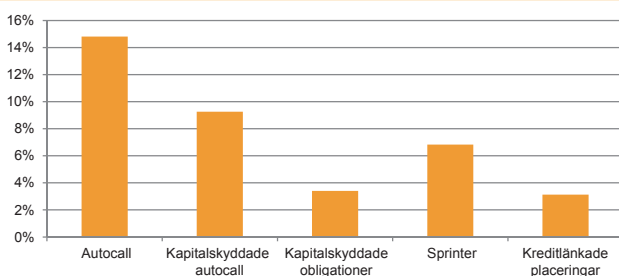


# Avkastning strukturerade placeringar – det krävs mer än en pusselbit för att se hela bilden

Hur stor avkastning ger egentligen strukturerade placeringar? Statistiken talar här sitt tydliga språk. Sedan Garantum gav ut sin första emission 2005 har våra förfallna placeringar givit en genomsnittlig effektiv årsavkastning på 8,3% och hela 71,3% av de förfallna placeringarna har givit positiv avkastning.

Resan till god avkastning har dock varit långt ifrån smärtfri. Sedan 2005 har börserna drabbats av kriser som inte lämnat någon marknad oberörd. Till exempel upplevde världen en av historiens största finanskriser 2008 och i dess efterdyningar inleddes en eurokris 2011. Nu är det Kinas ekonomiska utveckling som oroar. Men turbulenta tider skapar också investeringsmöjligheter och chanser till god avkastning givet den risk som finns. Det tuffa marknadsklimatet har även gett oss på Garantum idéer till många konstruktioner genom åren. Några av de mest framgångsrika placeringarna togs fram i tider av oro då vi lyckades se nya möjligheter i nya lägen. Den ädla konsten att välja rätt placering vid rätt tillfälle.

## Genomsnittlig effektiv årsavkastning per produkttyp



Det kan vara svårt att få perspektiv på framgång genom att endast se till enskilda placeringar och förfall. Aggregerar man däremot resultaten över tid blir svaret tydligt – Garantums strukturerade placeringar har gjort väldigt bra ifrån sig. Sedan start har förfallna placeringar

haft en genomsnittlig avkastning på 17,7% och en genomsnittlig effektiv årsavkastning på 8,3%. Andelen förfallna placeringar med positiv avkastning är hela 71,3%. Placeringarna som gett negativ avkastning är 20%, dock är det endast 3% av utfallen som har brutit riskbarriären på slutdagen, resterande 17% är förlorad överkurs. Placeringar som givit plus/minus noll i avkastning är 8,7%.

Sannolikheten till positiv avkastning är stor om du placerar i någon av Garantums strukturerade placeringar – genomtänkta placeringar med givna egenskaper som kan ladda varje investerares portfölj med slagkraft i alla marknadslägen.

## Utfall för förfallna placeringar



Statistiken inkluderar samtliga förfallna placeringar Garantum arrangerat mellan 2005-03-29 t.o.m. 2015-12-31. Placeringarna uppgår till totalt 536 stycken noterade i SEK (ex. warranter och skräddarsydda placeringar). Avkastningen beräknas inkl. tidigare utbetalda kuponger/fråntor och ingen hänsyn tas till vinstsäkringar på vägen. Historisk avkastning innebär ingen garanti för framtida avkastning.



## ÖVRIGT

### Om broschyren Indikativa villkor

Angivna villkor är indikativa och kan bli både högre eller lägre än vad som anges. Villkoren är beroende av gällande förutsättningar på ränte-, aktie- och valutamarknaden och de slutgiltiga villkoren fastställs senast på startdagen. Anmälan är bindande under förutsättning att villkoren inte understiger en förutbestämd nivå. Erbjudandets genomförande är villkorat av att det inte enligt Garantums bedömning helt eller delvis, omöjliggörs eller väsentligen försvåras av lagstiftning, myndighetsbeslut eller motsvarande i Sverige eller i utlandet. Garantum eller emittenten äger även rätt att förkorta teckningstiden, begränsa erbjudandets omfattning eller avbryta erbjudandet om Garantum bedömer att marknadsförutsättningarna försvårar möjligheterna att genomföra erbjudandet.

### Historisk eller simulerad historisk utveckling

Information markerad med \* avser historisk information och eventuell information markerad med \*\* avser simulerad historisk information. Simulerad information är baserad på Garantums eller emittentens egna beräkningsmodeller, data och antaganden och en person som använder andra modeller, data eller antaganden kan nå annorlunda resultat. Faktisk eller simulerad historisk utveckling innebär ingen garanti för eller indikation om framtida utveckling eller avkastning.

### Räkneexempel

Information markerad med \*\*\* utgör endast exempel för att underlätta din förståelse av placeringen. Räkneexemplet visar hur avkastningen beräknas baserat på rent hypotetiska avkastningsnivåer. De hypotetiska beräkningarna ska inte ses som en garanti för eller en indikation på framtida utveckling eller avkastning.

### Rådgivning

Om placeringen är en lämplig respektive passande investering måste alltid bedömas utifrån varje enskild investerarens egna förhållanden och denna broschyr utgör inte investeringsrådgivning. Du måste själv bedöma lämpligheten i att investera i placeringen ur eget perspektiv alternativt rådgöra med en rådgivare. En investering i placeringen är endast *passande* för dig som har tillräcklig erfarenhet och kunskap för att själv bedöma riskerna med investeringen och den är endast *lämplig* för dig som dessutom har investeringsmål som stämmer med den aktuella placeringen.

Garantum Fondkommission AB tar inget ansvar för värdeutvecklingen av placeringen och lämnar inga som helst muntliga eller skriftliga, direkta eller indirekta garantier eller åtaganden avseende det slutliga utfallet av en investering.

### KOSTNADER OCH ERSÄTTNINGAR

**Arrangörsarvode och övriga kostnader:** Vid en investering i en placering som arrangeras av Garantum betalar investeraren ett courtage som normalt uppgår till 2% på likvidbeloppet. Därefter tillkommer inga löpande förvaltningsavgifter i placeringen eller avgifter när placeringens löptid upphör. Courtage kan däremot tillkomma vid försäljning på andrahandsmarknaden under löptiden.

Garantum får även ett arrangörsarvode från Credit Suisse International, ibland benämnt som en "dold kostnad". Arrangörsarvode är inget investeraren betalar genom egen betalning utan arvodet är inkluderat i placeringens pris. Arrangörsarvodet erhålls av Credit Suisse International, alternativt uppstår vid transaktion mellan Garantum och Credit Suisse International, som ersättning för det arbete som Garantum utför och som Credit Suisse International/emittenten inte behövt utföra. Nivån på arvodet bestäms utifrån ett bedömt pris för de finansiella instrument som ingår i placeringen och arvodet ska bland annat täcka kostnader för riskhantering, produktion och distribution. Av nominellt belopp uppgår arrangörsarvodet till maximalt 1,2% per löptidsår, exklusive courtage (normalt ligger arrangörsarvodet mellan 0,5-1,0% per löptidsår). Arrangörsarvodet kan dock ej vara högre än 6,5%. Beräkningen är gjord utifrån antagandet att placeringen behålls fram till återbetalningsdagen.

**Tillåtna ersättningar till och från tredje part:** Garantum får endast ge eller ta emot ersättningar till tredje part under förutsättning av att ersättningen höjer kvaliteten för tjänsten samt att det inte hindrar tillvaratagandet av kundens intresse. Garantum har en begränsad egen distribution. Istället förmedlas eller marknadsförs placeringarna till investerare av olika samarbetspartners till Garantum. Av Garantums totala arrangörsarvode går en del till den samarbetspartner som investeraren har vänt sig till. Ersättningen beräknas som en engångsersättning på nominellt belopp där storleken varierar och är beroende av ett flertal faktorer.

Ytterligare information om ersättningar till och från tredje part kan erhållas från Garantum.

## Exempel vid ett investerat belopp på 50 000 kr i GAP Aktieobligation med ca 7 års löptid:

|   |                 |                                    |
|---|-----------------|------------------------------------|
| Courtage: 2% på investerat belopp             | 1 000 kr        | (Betalar utöver investerat belopp) |
| Maximalt arrangörsarvode: 6,5%                | 3 250 kr        | (Inkluderat i investerat belopp)   |
| <small>(Beräknas på nominellt belopp)</small> |                 |                                    |
| <b>Totalt</b>                                 | <b>4 250 kr</b> |                                    |

**Garantums roll:** Garantums roll är att hela tiden ta fram produktidéer utifrån den grundläggande filosofi som genomsyrar verksamheten – rätt placering vid rätt tillfälle. Garantum har en oberoende ställning och i praktiken handlar det om att Garantum försöker hitta de mest kostnadseffektiva instrumenten som ingår i en strukturerad placering. Garantum ser därefter till att utvald emittent använder de instrument som är mest fördelaktiga för investeraren. Genom att vara så effektiv som möjligt i arbetet med att arrangera strukturerade placeringar är Garantum övertygad om att detta oberoende arbetssätt i slutändan ger investerare bättre placeringsvillkor än utan en oberoende arrangör.

### BESKATTNING

För enskilda innehavare kan skattekonsekvenser till följd av att äga en strukturerad placering, och med anledning av svensk eller utländsk gällande skattelagstiftning, vara beroende av speciella omständigheter. Varje investerare rekommenderas därför att inhämta råd från skatteexpertis till följd av de skattekonsekvenser som kan uppkomma i och med ägandet av en placering. Ytterligare information finns i prospektet som finns tillgängligt på [www.garantum.se](http://www.garantum.se).

### MARKNADSNOTERING OCH HANDEL

Ansökan om upptagande av placeringen för handel vid NASDAQ Stockholm kommer att inlämnas men det finns ingen garanti att en sådan ansökan kommer att bifallas. Under normala marknadsförhållanden är det möjligt att i förtid sälja till aktuell marknadskurs på NASDAQ Stockholm där Garantum ställer dagliga köpkurser. Garantum kan i vissa fall ställa säljkurser.

### ÅTERBETALNINGSDAG

Med återbetalningsdag avses tidigaste dag för återbetalning. Tidigaste dag för återbetalning framgår av emittentens Grundprospekt. Återbetalning är beroende av den centrala värdepappersförvararens och/eller en eller flera clearinginstituts betalningsrutiner vilket kan leda till att återbetalning sker senare än tidigaste dag.

### SELLING RESTRICTIONS

The securities have not been and will not be registered under the U.S. Securities Act of 1933 and are subject to U.S. tax law requirements. Subject to certain exceptions, securities may not be offered, sold or delivered within the United States or to U.S. persons. Garantum has agreed that neither itself nor any subsidiary of Garantum will offer, sell or deliver any securities within the United States or to U.S. persons. In addition, until 40 days after the commencement of the offering, an offer or sale of notes within the United States by any dealer (whether or not participating in the offering) may violate the registration requirements of the Securities Act.

THIS DOCUMENT MAY NOT BE DISTRIBUTED DIRECTLY OR INDIRECTLY TO ANY CITIZEN OR RESIDENT OF THE UNITED STATES OR TO ANY U.S. PERSON. NEITHER THIS DOCUMENT NOR ANY COPY HEREOF MAY BE DISTRIBUTED IN ANY JURISDICTION WHERE ITS DISTRIBUTION MAY BE RESTRICTED BY LAW OR REGULATION.

### SPIS – BRANSCHKOD OCH ORDLISTA

Garantum Fondkommission AB är ansluten till SPIS (Strukturerade placeringar i Sverige) och har därmed åtagit sig att följa Svenska Fondhandlareföreningens branschkod för vissa strukturerade placeringar. Den anger riktlinjer för innehållet i marknadsföringsmaterialet. Branschkod och tillhörande ordlista finns på [www.strukturerade.se](http://www.strukturerade.se).

### RISKKLASSIFICERING

Riskindikatorn på framsidan syftar till att illustrera risk på investerat belopp utifrån riskmått som är framtagna och beräknade enligt principer som medlemsföretagen i SPIS (Strukturerade Produkter i Sverige) enats om. Riskindikatorn visar tre typer av risk, risknivå normalutfall, risknivå extremutfall (som båda har en gradering mellan 1-7 där 1 är lägst risk och 7 är högst) och emittentrisk/garantivarrisk. För mer information se Garantums hemsida, [www.garantum.se](http://www.garantum.se)

# Rätt placering vid rätt tillfälle

Garantum är inte som någon annan fondkommissionär. Vi är en specialiserad aktör som tror på idén att vara extremt kompetent inom ett smalt område, framför att kunna lite om mycket. Därför arbetar vi enbart med strukturerade placeringar, och med bara ett mål i sikte: att erbjuda våra kunder marknadens bästa kombination av avkastning och risk. Vi är dessutom helt oberoende och har under åren byggt upp ett brett kontaktnät med under- och medleverantörer. Det ger oss stark förhandlingsstyrka och i slutändan våra kunder bättre placeringar till bättre villkor. Vi drivs av en stark vilja att tänka i nya banor och har genom åren skapat ett flertal placeringslösningar som utvecklat hela marknaden. Har du lika höga krav på ditt kapital som vi har, är du varmt välkommen som kund.

