

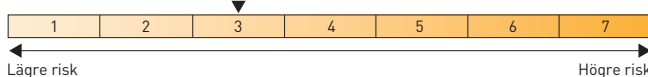


Läs mer om våra utmärkelser på [garantum.se/utmärkelser](http://garantum.se/utmärkelser)

# Kupongcertifikat Tillväxtvalutor 20% Skydd nr 3621

## Kupongcertifikat Tillväxtvalutor 20% Skydd nr 3621

### Riskenivå (SRI)



Riskenivån fastställs inför teckningsperioden och gäller under förutsättning att du behåller placeringen till förfall. Förändringar i placeringens marknadsvärde under löptiden kan bli större än vad som reflekteras av den ovan angivna riskenivån. Det kan få betydelse om du väljer att sälja placeringen i förtid. I vissa fall är förtida försäljning ej möjlig. En förtida försäljning kan medföra extra kostnader.

### Målgrupp

#### Kunskap och erfarenhet

Grundläggande	<b>Informerad</b>	Avancerad
---------------	-------------------	-----------

#### Förmåga att bära förlust

0%	<b>0%-42,5%</b>	0%-100%
----	-----------------	---------

#### Investeringsmål

Kapitalbevarande	<b>Tillväxt</b>	Kassaflöde	Hedge	Hävstång
------------------	-----------------	------------	-------	----------

#### Placeringshorisont

Mycket kort (<1 år)	Kort (<3 år)	<b>Medel (&lt;5 år)</b>	Lång (>5 år)
---------------------	--------------	-------------------------	--------------

Denna placering ska distribueras inom ramen för investeringrådgivning eller portföljförvaltning och passar en målgrupp med risktolerans motsvarande placeringens riskenivå. Rekommenderad innehavsperiod motsvarar placeringens löptid. Placeringen är lämplig för icke-professionella kunder vars profil överensstämmer med ovan målgruppsbestämning.

Positiv målgrupp  Neutral målgrupp  Negativ målgrupp

### Vad utmärker placeringen?

Placeringen är kopplad till 3 tillväxtvalutor. Avkastningen motsvarar en årlig kupong oavsett valutornas utveckling samt om underliggande valutor har stärkts mot euron på placeringens slutdag. Har däremot underliggande valutor försvagats gentemot euron på placeringens slutdag kan du förlora stora delar av ditt investerade belopp. För att kunna ta ställning till placeringen behöver du sätta dig in i hur placeringen fungerar, vilket beskrivs utförligt i denna broschyr.

Emissionskurs (2,5% courtage tillkommer) <sup>1</sup>	100%
Skyddsnivå <sup>2</sup>	20%
Löptid	5 år
Indikativ kupong (lägst 7,5%) <sup>3</sup>	9%/år
Betalas ut oavsett valutornas utveckling.	
Genomsnittsberäkning	5 månader (6 obs.)
Inriktning	Likaviktad korg med tillväxtvalutor vs euro
ISIN	SE0012256659
Emittent	Citigroup Global Markets Funding Luxembourg S.C.A.
Garantigivare	Citigroup Global Markets Limited
Garantivarrisk	S&P: A+/Moody's: A2

### När kan jag förlora pengar?

Placeringen har två huvudsakliga risker: kreditrisk – att emittenten inte kan fullgöra sina åtaganden – och marknadsrisk – att underliggande valutor försvagas gentemot euron och inte återhämtar sig före slutdagen. Läs mer om dessa och andra risker på sidan 2.

# Viktigt om risker

## Om informationsbroschyren

Denna informationsbroschyr utgör endast marknadsföring och ger inte en komplett bild av erbjudandet och placeringen. Mer information finns i det av producenten upprättade faktabladet (KID) och prospektet som innehåller en komplett beskrivning, de bindande placeringsvillkoren och Garantums erbjudande. Innan beslut tas om en investering ska investerare förse med faktabladet, det fullständiga prospektet och, i förekommande fall, slutliga villkor. Informationen finns tillgänglig på [www.garantum.se](http://www.garantum.se) eller kan erhållas genom att kontakta Garantum på telefon 08-522 550 00. Faktabladet kan rekvideras kostnadsfritt och i pappersformat och finns även tillgängligt på [www.citigroup.com](http://www.citigroup.com).

## OM RISKER

En investering i placeringen är förenad med ett antal riskfaktorer. Här har vi sammanfattat de viktigaste riskerna med köp av Kupongcertifikat Tillväxtvalutor 20% Skydd nr 3621. För mer utförlig information om dessa och övriga riskfaktorer, vänligen ta kontakt med Garantum.

### Kreditrisk

Vid köp av Kupongcertifikat Tillväxtvalutor 20% Skydd nr 3621 tar investeraren en kreditrisk på placeringens producent, dvs. emittenten, som ger ut Kupongcertifikat Tillväxtvalutor 20% Skydd nr 3621. Med kreditrisk menas att emittenten inte skulle kunna fullfölja sina åtaganden gentemot investeraren. Med åtaganden avses återbetalning på återbetalningsdagen enligt placeringsvillkoren. Om emittenten skulle hamna på obestånd träder eventuell garantigivare in. Skulle garantigivaren i ett sådant läge också hamna på obestånd riskerar investeraren att förlora hela eller stora delar av sin investering oavsett hur den underliggande exponeringen har utvecklats. Ett sätt att bedöma kreditvärdigheten hos emittenten är att titta på kreditvärdighetsbetyget enligt Standard & Poor's (AAA representerar högsta möjliga kreditbetyg medan D är lägst) och enligt Moody's (Aaa representerar högsta möjliga kreditbetyg medan C är lägst). Mer information finns på [standardandpoors.com](http://standardandpoors.com) och [moody.com](http://moody.com). För aktuell information om eventuella förändringar i kreditbetyg, se vår hemsida: [www.garantum.se](http://www.garantum.se). Investeringen omfattas inte av den statliga insättningsgarantin.

I händelse av att en resolutionsmyndighet bedömer att banken riskerar att bli insolvent eller inte kunna leva upp till förekommande kapitalkrav har dessa rätten att besluta om att emittentens respektive garantigivarens skulder ska skrivas ned. Detta kan resultera i att investerare förlorar hela eller delar av sin investering.

### Likviditetsrisk (andrahandsmarknad)

Investerare ska planera för att behålla placeringen under hela löptiden. Under normala marknadsförhållanden är det dock möjligt att i förtid sälja till aktuell marknadskurs på NASDAQ Stockholm eller annan utförandeplats. Garantum kan i vissa fall ställa säljkurser. Under onormala marknadsförhållanden kan andrahandsmarknaden vara mycket illikvid, vilket innebär att det kan vara svårt eller omöjligt att sälja placeringen. Kurserna på andrahandsmarknaden kan vara såväl högre som lägre än teckningsbeloppet. Prissättningen på andrahandsmarknaden beror bland annat på återstående löptid, aktuellt ränteläge, aktuella kreditbetyg, underliggande marknadsutveckling och kursrörligheten (volatiliteten) i marknaden. Courtage kan tillkomma vid försäljning på andrahandsmarknaden. Producenten kan även i vissa begränsade situationer lösa in placeringen i förtid och det förtida inlösenbeloppet kan då vara såväl högre som lägre än det ursprungliga investerade beloppet.

### Exponeringsrisk

Utvecklingen för den underliggande exponeringen är avgörande för beräkningen av det slutliga resultatet i placeringen. Hur den underliggande exponeringen kommer att utvecklas är beroende av en mängd faktorer och innefattar komplexa risker vilka bland annat inkluderar aktiekursrisker, kreditrisker, ränterisker, råvaruprisrisker och/eller politiska risker. En investering i placeringen kan ge en annan totalavkastning än en direktinvestering i den underliggande tillgången bland annat på grund av att eventuella utdelningar inte inkluderas i avkastningen för placeringen samt beroende på placeringens specifika konstruktion.

### Valutarisk

Certifikatets underliggande exponering följer utvecklingen mellan valutorna BRL, INR, ZAR och EUR. Utvecklingen för den underliggande exponeringen är avgörande för beräkningen av avkastningen i certifikatet. Certifikatet är noterat i svenska kronor. Det betyder att en försvagning eller förstärkning av svenska kronan gentemot utländska valutor inte påverkar avkastningen i certifikatet negativt respektive positivt.

### Ränterisk

Ränteförändringar under löptiden påverkar placeringens ingående byggstenar vilket kan medföra att marknadsvärdet förändras, positivt eller negativt. Det kan också innebära att marknadsvärdet avviker från ett av investeraren förväntat värde baserat på utvecklingen i underliggande tillgång.

### Marknadsrisk

Kupongcertifikat Tillväxtvalutor 20% Skydd nr 3621 är ett certifikat vars återbetalningsbelopp kopplas till valutakursutvecklingen för de underliggande valutorna. Under löptiden påverkas marknadsvärdet av det generella ränteläget, aktuella räntor i underliggande valutorna samt valutakursrörelser. På återbetalningsdagen är det de underliggande valutornas utveckling som avgör om du får tillbaka investerat belopp.

I en icke kapitalskyddad placering riskerar du att förlora allt eller stora delar av ditt investerade kapital på återbetalningsdagen i händelse av en för dig negativ utveckling i underliggande tillgång.

### Komplexitet i placeringen

Avkastningen i strukturerade placeringar bestäms ibland av komplicerade samband som kan vara svåra att förstå och som i sin tur gör det svårt att jämföra placeringarna med andra placeringsalternativ. Innan du köper en viss strukturerad placering bör du sätta dig in i hur den fungerar.

### Marknadsavbrott och särskilda händelser

Om marknadsavbrott eller andra särskilda händelser inträffar kan producenten behöva göra vissa ändringar i beräkningen eller byta ut den underliggande tillgången mot en annan. Producenten får göra sådana ändringar i villkoren som de bedömer nödvändiga i samband med särskilda händelser som anges i Grundprospektet. Med marknadsavbrott och andra särskilda händelser menas bland annat att:

- Handeln med tillgången avbryts eller att det inte finns någon officiell kurs att tillgå.
- Tillgången (om det är en aktie) avnoteras, bolaget sätts i konkurs eller likvidation, genomför en aktiesplit, nyemission, återköp eller liknande.
- Det sker en lagändring eller att producenten får ökade riskhanteringskostnader.

Om producenten bedömer att det inte är ett rimligt alternativ att göra en ändring eller byta ut den underliggande tillgången får producenten göra en förtida avslutande beräkning av avkastningen. Återbetalningsbeloppet kan då vara såväl högre som lägre än det investerade beloppet.

### Icke kapitalskyddad

Kupongcertifikat Tillväxtvalutor 20% Skydd nr 3621 är inte kapitalskyddad. Återbetalning av placerat belopp är beroende av utvecklingen i underliggande tillgång. Du riskerar att förlora stora delar av det investerade beloppet i händelse av en för dig negativ utveckling i den underliggande tillgången.

# Kupongcertifikat Tillväxtvalutor

## 20% Skydd *nr 3621*

- Kupongcertifikat Tillväxtvalutor 20% Skydd passar investerare som vill ha stora kassaflöden under löptiden och är beredd att ta valutarisken på nominellt belopp på slutdagen.
- Placeringen följer en tillväxt driven valutakorgs rörelse gentemot euron (EUR). Stärks valutakorgen mot euron påverkas din investering positivt, och tvärtom om valutakorgen försvagas mot euron.
- Placeringen betalar ut en indikativ kupong på 9% per år oavsett valutakorgens utveckling. Det innebär att valutakorgen kan tappa så mycket som 45% gentemot euron utan att återbetalat belopp (inkl. kuponger) blir lägre än nominellt belopp.
- Slutvärdet för valutakorgen beräknas som ett genomsnitt av korgens värde månadsvis under löptidens sista 5 månader (6 observationer).
- Om valutakorgen skulle drabbas av ett kraftigt kursfall på 80% eller mer är 20% av ditt nominella belopp alltid skyddat av producenten på slutdagen. Det innebär att placeringens utfall kommer att vara indikativt 65% av nominellt belopp eller bättre (inkl. kupongerna).



### Korg med tillväxtvalutor

Valutakorgen med indisk rupie, brasiliansk real och sydafrikansk rand har trendmässigt försvagats jämfört med euron sedan den introducerades. Den trenden skulle kunna vända ifall den ekonomiska och politiska utvecklingen i dessa tillväxtländer förbättras, men det är inte en sådan prognos som gör placeringen intressant. Det är funktionen i placeringen. En hög säkerställd årlig kupong uppväger risken för att det återbetalade beloppet kan komma att

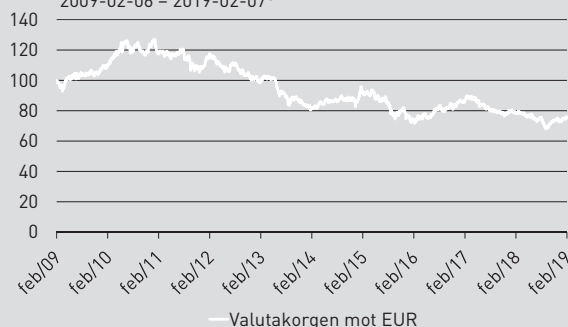
bli lägre. Placeringen är ett alternativ för investerare som vill ha stora kassaflöden under löptiden och är beredd att ta valutarisken på nominellt belopp på slutdagen.

### Underliggande valutor

Underliggande valutor	Marknad
1/3 BRL mot EUR	Brasilien
1/3 INR mot EUR	Indien
1/3 ZAR mot EUR	Sydafrika

### Historisk utveckling för valutakorgen mot EUR\*

2009-02-06 – 2019-02-07\*

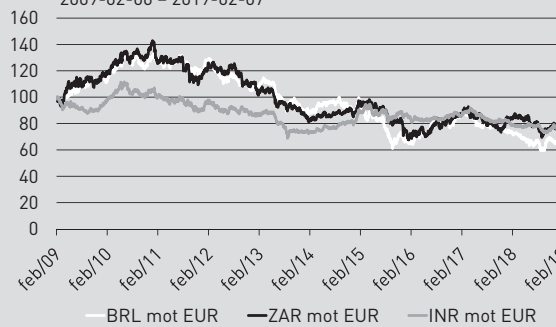


Källa: Reuters Datastream

Diagrammet visar den historiska utvecklingen för underliggande valutakorg mot euron sedan 2009-02-06 och är indexerat till 100 från detta datum. Historisk utveckling innebär ingen garanti för framtida avkastning.

### Historisk utveckling för valutorna mot EUR\*

2009-02-06 – 2019-02-07\*




Källa: Reuters Datastream

Diagrammet visar den historiska utvecklingen för de enskilda valutorna sedan 2009-02-06 och är indexerat till 100 från detta datum. Historisk utveckling innebär ingen garanti för framtida avkastning.

Emissionskurs (2,5% Courtage tillkommer) <sup>1</sup>	100%
Skydds nivå <sup>2</sup>	20%
Löptid	5 år
Indikativ kupong (lägst 7,5%) <sup>3</sup>	9%
Utbetalas oavsett de underliggande valutornas utveckling.	
Genomsnittsberäkning	5 månader (6 obs.)
Inriktning	Likaviktad korg med tillväxtvalutor vs euro
ISIN	SE0012256659
Emittent	Citigroup Global Markets Funding Luxembourg S.C.A.
Garantigivare	Citigroup Global Markets Limited
Garantivarrisk	S&P: A+/Moody's: A2

### Riskenivå (SRI)



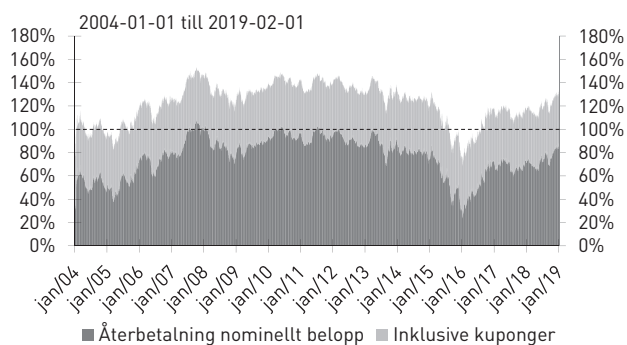
Riskenivån fastställs inför teckningsperioden och gäller under förutsättning att du behåller placeringen till förfall. Förändringar i placeringens marknadsvärde under löptiden kan bli större än vad som reflekteras av den ovan angivna riskenivån. Det kan få betydelse om du väljer att sälja placeringen i förtid. I vissa fall är förtida försäljning ej möjlig. En förtida försäljning kan medföra extra kostnader.

## Så fungerar Kupongcertifikat Tillväxtvalutor 20% Skydd

Placeringen följer en tillväxtdriven valutakorgs rörelse gentemot euron (EUR). Korgen innehåller 1/3 i vardera valuta: brasiliansk real (BRL), indisk rupie (INR) och sydafrikansk rand (ZAR). Stärks valutakorgen mot euron påverkas din investering positivt, och tvärtom om valutakorgen försvagas mot euron.

Slutvärdet för valutakorgen beräknas som ett genomsnitt av korgens värde månadsvis under löptidens sista 5 månader (6 observationer). En kraftig värdestegring under denna period får inte fullt genomslag i slutvärdet men beräkningen ger samtidigt ett skydd mot kursfall vid en nedgång mot slutet av löptiden.

## Historisk återbetalning på dagliga investeringar fem år tidigare\*\*\*\*



Källa: Reuters Datastream och Garantum FK

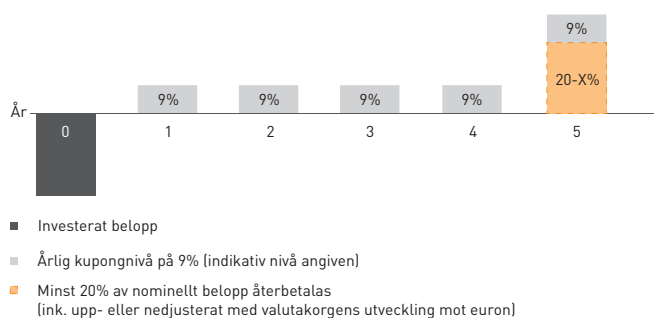
Illustrationen till vänster visar den simulerade historiska återbetalningen för fiktiva femårsinvesteringar i placeringen (inkl. genomsnittsbekräkning). Historisk simulerad återbetalning (historisk simulerad utveckling) innebär ingen garanti för framtida avkastning. Illustrationen till höger visar en fastställd årlig kupong på 9%. Kupongen betalas ut årligen oavsett valutakorgens utveckling med start den 7 maj 2020.

## Kursskyddad kupong

Placeringen betalar ut en årlig kupong på indikativt 9% oavsett valutakorgens utveckling. Det innebär att valutakorgen kan tappa så mycket som 45% gentemot euron utan att återbetalat belopp (inkl. kuponger) blir lägre än nominellt belopp. Kupongen är indikativ och fastställs senast på placeringens startdag.

## Återbetalning av nominellt belopp

Vid en försvagning av underliggande valutakorg gentemot euron påverkas din investering negativt vilket kan innebära att stora delar av ditt investerade belopp går förlorat. Placeringens låga riskklassificeringen är således på grund av den höga årliga kupongen och ger ingen indikation huruvida ditt investerade belopp betalas tillbaka på placeringens slutdag eller inte. Om valutakorgen skulle drabbas av ett kraftigt kursfall på 80% eller mer är 20% av ditt nominella belopp alltid skyddat av producenten på slutdagen.



## Hur stor blir avkastningen? \*\*\*

Exemplet i tabellen visar den potentiella utvecklingen för en investering på nominellt 1 000 000 (exkl. courtage) baserat på en fastställd kupong på 9% och en löptid på 5 år.

Investerat belopp	Utveckling valutakorg (inkl. genomsnittsbekräkning)	Summa kuponger	Återbetalat belopp (exkl. kuponger)	Totalt återbetalningsbelopp	Total avkastning	Effektiv årsavkastning (inkl. samtliga kostnader)
1 025 000 kr	-90%	450 000 kr	200 000 kr	650 000 kr	-36,6%	-8,7%
1 025 000 kr	-50%	450 000 kr	500 000 kr	950 000 kr	-7,3%	-1,5%
1 025 000 kr	-30%	450 000 kr	700 000 kr	1 150 000 kr	12,2%	2,3%
1 025 000 kr	-10%	450 000 kr	900 000 kr	1 350 000 kr	31,7%	5,7%
1 025 000 kr	0%	450 000 kr	1 000 000 kr	1 450 000 kr	41,5%	7,2%
1 025 000 kr	10%	450 000 kr	1 100 000 kr	1 550 000 kr	51,2%	8,6%
1 025 000 kr	30%	450 000 kr	1 300 000 kr	1 750 000 kr	70,7%	11,3%
1 025 000 kr	50%	450 000 kr	1 500 000 kr	1 950 000 kr	90,2%	13,7%
1 025 000 kr	90%	450 000 kr	1 900 000 kr	2 350 000 kr	129,3%	18,1%

- Indikativ kupong på 9% oavsett underliggande valutakorgs utveckling.
- Om valutakorgen skulle drabbas av ett kraftigt kursfall på 80% eller mer är 20% av ditt nominella belopp alltid skyddat av producenten på slutdagen.

- Kommande val i Brasilien och Sydafrika kan komma att påverka ländernas respektive valutor.
- Stora delar av investerat belopp kan förloras vid en nedgång i underliggande valutakorg på placeringens slutdag.

1 Emissionskursen anges exklusive 2,5% courtage på nominellt belopp.

2 Handel med finansiella instrument innebär alltid ett risktagande. Dina investerade pengar kan såväl öka som minska i värde. Återbetalningsbeloppet är beroende av att emittenten inte hamnar på obestånd eller försätts i konkurs vilket kan leda till att en investering helt eller delvis förloras.

3 Nivån för kupongen är indikativ och kan bli högre eller lägre än vad som anges, slutgiltiga villkor fastställs senast på startdagen. Anmälan är bindande under förutsättning att kupongen ej understiger 7,5%. Denna informationsbroschyr ger endast en översiktlig bild av erbjudandet. För fullständig beskrivning av erbjudandet och de bindande villkoren, se vidare i producentens faktablad samt prospekt som finns tillgängligt på [www.garantum.se](http://www.garantum.se) eller kan fås via telefon 08-522 550 00.

## VÅRA TJÄNSTER – DIN KUNDNYTTA

### Din rådgivare – vår samarbetspartner

Vi tror på relationsbaserad och individanpassad rådgivning – oavsett om det gäller att ge råd för hela portföljen eller i samband med val av enskilda produkter. Med kompetenta och engagerade rådgivare får du som kund fler alternativ och tydlig information om konsekvenser av olika val. Distributionen av Garantums produkter och tjänster sker via utvalda samarbetspartners. Våra samarbetspartners kan erbjuda dig mervärden som får en omedelbar kvalitetspåverkan för de produkter och tjänster du investerar i hos oss. Personlig rådgivning nära dig, utökad produktutbud, behovs- och portföljanalys, lämplighetsbedömning, skräddarsydda investeringsförslag och kvalitetssäkring av givna råd är bara en del av allt du får. Högsta möjliga kundnytta utifrån just dina unika behov helt enkelt.

### Garantum – specialist på strukturerade placeringar

Garantums roll handlar inte bara om att utifrån kundbehov och aktuella marknadsförutsättningar skapa bra placeringar. Den omfattar även gedigna processer kring framtagning, godkännande och målgruppsbestämning av produkter. Därtill säkrar Garantum konkurrenskraftiga villkor i sina strukturerade placeringar genom upphandling från ett flertal producenter (emitter) och optionsmotparter. Vidare ingår det i vårt uppdrag att hantera risker, administrera emissioner, prissätta produkter, bevaka och rapportera kring vinstsäkring, omstrukturering, kuponger, förtida inlösen och förfall.

### Kostnader och ersättningar – ditt val!

**Courtage** Vid investering i en strukturerad placering arrangerad av Garantum kan courtage tillkomma. Courtaget bestäms av det finansiella institut som distribuerar produkten till kunden. Enligt Garantums prislista uppgår courtaget för närvarande till 2,0% av nominellt belopp för placeringar kortare än fem år; 2,5% för femåriga placeringar och 3,0% för placeringar längre än 5 år. Lägre courtage för kortare löptider återspeglar det faktum att total avkastningspotential normalt blir lägre ju kortare löptiden är. Courtage tillfaller normalt den rådgivarfirma som förmedlat affären och Garantum uppstår då betalningen för rådgivarfirmans räkning. Courtage som tas ut i samband med försäljning på andrahandsmarknaden eller diskretionär portföljförvaltning tillfaller dock Garantum.

**Arrangörsarvode** En strukturerad placering har alltid en framtagningskostnad, oberoende av konstruktion. För det arbete Garantum utför erhåller Garantum ett arvode från placeringens emittent. Arvodet är inkluderat i placeringens pris och ska bland annat täcka kostnader för produktframtagning, distribution, marknadsföring, administration och rapportering. Arvodet uppgår till maximalt 1,2% av nominellt belopp per löptidsår. För de placeringar som gavs ut 2018 låg det genomsnittliga arvodet på 0,96% per löptidsår.

**Emittentarvode**, även emittenten av en strukturerad placering tar ut ett arvode för att täcka kostnader för produktion, riskhantering och distribution av placeringen. Arvodet är inkluderat i placeringens pris och kan variera och definieras olika av olika emittenter. För komplett beskrivning av den specifika placeringens emittentarvode, se placeringens Slutliga Villkor/Final Terms.

**Totalkostnaden** är courtage plus arrangörsarvode (exkl. emittentarvode). För en 5-årig placering blir det maximalt 2,5% + 6,0% = 8,5% av nominellt belopp. Av detta går 4,5% (2,0% + 2,5% courtage) oavkortat till den rådgivarfirma som

förmedlat affären. Garantum kan behålla maximalt 4% men över tid har den verkliga siffran legat lägre. Den faktiska totalkostnaden fastställs när placeringen handlas upp och publiceras på Garantums hemsida efter emissionsdagen.

**Ersättning Traditionell modell** I den traditionella modellen får rådgivarfirmans ersättning för mervärdeskapande tjänster i samband med investeringsrådgivningen via produktrelaterad tredjepartsersättning (provision). Sådan ersättning får endast tas emot under förutsättning att ersättningen står i proportion till den kvalitetshöjning som tillförs samt att den inte hindrar tillvaratagandet av kundens intresse. För förmedling av Garantums strukturerade placeringar utgår i normalfallet engångsersättning, eftersom huvuddelen av rådgivningsarbetet sker i samband med investeringstillfället. Garantum bedömer att värdet av den kvalitetshöjning och de extratjänster som tillförs genom en rådgivarfirma kan uppgå till maximalt 2,0% av nominellt belopp. För löptider kortare än fem år är dock ersättningen lägre eftersom total avkastningspotential normalt blir lägre ju kortare löptiden är. Engångsersättningen uppgår till 1,5% av nominellt belopp för treåriga placeringar, 1,75% för fyraåriga och 2,0% för placeringar som är fem år eller längre.

Exempel på maximal kostnad (exkl. emittentarvode) över tid vid ett nominellt belopp på 50 000 kr i Kupongcertifikat Tillväxtvalutor 20% Skydd nr 3621 med 5 års löptid med traditionell modell:

Scenarier	Om du säljer efter 1 år	Om du säljer efter 3 år	Vid förfall efter 5 år
Courtage	1250 kr	1250 kr	1250 kr
Tredjepartsersättning till rådgivarfirma	1000 kr	1000 kr	1000 kr
Max ersättning till Garantum	2000 kr	2000 kr	2000 kr
Totalt (inkl. courtage), kr	4250 kr	4250 kr	4250 kr
Totalt (inkl. courtage), %	8,5%	8,5%	8,5%
Kostnad över tid, %	-8,5%	-2,8%	-1,6%

**Ersättning Nettomodell** I nettomodellen har kunden ett alternativ till den traditionella. I denna modell kommer den tredjepartsersättning, dvs. den del av arrangörsarvodet som Garantum skulle ha betalat ut till rådgivarfirmans, istället att inbetalas till kundens depå som en rabatt. I utbyte betalar kunden en årlig rådgivningsavgift till rådgivarfirmans. Betalningen dras direkt från depån och administreras av Garantum. Storleken på rådgivningsavgiften uppgår maximalt till 1,25% (inkl moms). Vid ett fördjupat samarbete mellan kund och rådgivare finns möjlighet att komma överens om vissa extra tjänster där ytterligare rådgivningsavgift kan tillkomma på maximalt 1,25% (inkl moms). Den totala rådgivningsavgiften kan uppgå till maximalt 2,5% (inkl moms).

Exempel på kostnad över tid (exkl. emittentarvode) vid ett nominellt belopp på 50 000 kr i Kupongcertifikat Tillväxtvalutor 20% Skydd nr 3621 med 5 års löptid med nettomodell:

Scenarier	Om du säljer efter 1 år	Om du säljer efter 3 år	Vid förfall efter 5 år
Courtage	1250 kr	1250 kr	1250 kr
Tredjepartsersättning till rådgivarfirma	0 kr	0 kr	0 kr
Max ersättning till Garantum	2000 kr	2000 kr	2000 kr
Rådgivningsavgift (inkl moms)	1250 kr	3750 kr	6250 kr
Totalt (inkl. courtage), kr	4500 kr	7000 kr	9500 kr
Totalt (inkl. courtage), %	9,0%	14,0%	19,0%
Kostnad över tid, %	-9,0%	-4,5%	-3,5%

### Framtidens investeringsrådgivning – Individanpassat förstås!

Utbudet av produkter och tjänster på Garantums investeringsplattform är skapat för att hjälpa dig som kund att få en bra överblick över hela din portfölj. Nyckeln för att komma åt hela investeringsplattformen och nyttja vårt premiumutbud av placeringserbjudanden är individanpassad rådgivning. Det innebär också att plattformen är skapad för att ge stöd åt din rådgivare så att denne kan göra ett så bra jobb som möjligt för dig som kund. När du investerar i vårt produkt- och tjänsteutbud via den individanpassade rådgivningen får du även:

- Tillgång till personlig licensierad rådgivare
- Tillgång till lokalt kontor
- Löpande lämplighetsbedömning
- Granskning och kvalitetssäkring av givna råd
- Löpande investeringsrekommendationer och omallokeringsförslag
- Löpande portföljanalyser och portföljförslag
- Tillgång till kvalitetssäkrat och brett sortiment av placeringar samt tjänster
- Utbildning i sparande, investeringar och olika produkter

#### +Tilläggs-tjänster

Vid ett fördjupat samarbete mellan kund och rådgivare finns möjlighet att komma överens om vissa extra tjänster och ökade mervärden genom unika, kundanpassade lösningar. För detta kan din rådgivare ta ut en extra rådgivningsavgift på maximalt 1,25% (inkl moms), utöver den ersättning som utgår enligt traditionell eller nettomodell.

### Våra kostnads- och ersättningsmodeller

Många av Garantums produkter och tjänster tillhandahålls endast i samband med investeringsrådgivning via utvalda rådgivarfirmor. Rådgivarfirmans kan få ersättning för sitt arbete antingen via en produktrelaterad tredjepartsersättning som är inkluderat i produktens pris (traditionell modell) eller via en rådgivningsavgift som betalas direkt från kund (nettomodell).



Traditionell modell passar dig som...

- ...föredrar att rådgivarens ersättning finns inbyggd i produktens pris
- ...uppskattar tydliga villkor (jag vet vad jag har betalat och vad jag får vid förfall givet villkoren)
- ...köper och säljer värdepapper sällan



Nettomodell passar dig som...

- ...föredrar att rådgivarens ersättning betalas separat
- ...föredrar att få rabatt inbetalt till din depå
- ...köper och säljer värdepapper ofta

## MÅLGRUPPSBESTÄMNING

På framsidan av denna informationsbroschyr finns en beskrivning av placeringens målgrupp. En strukturerad placering ska i första hand distribueras inom den målgrupp som definieras som positiv. För det fall placeringen distribueras inom ramen för investeringsrådgivning eller portföljförvaltning, och har ett diversifierande syfte, kan placeringen distribueras till en neutral målgrupp. Investerares som inte fångas upp av vare sig positiv eller neutral målgrupp befinner sig i praktiken i en negativ målgrupp vilket innebär att en investering inte är lämplig. För mer information kring olika placeringstyper målgruppsbestämning, kontakta Garantum. Målgruppsbestämningen fastställs utifrån följande kriterier:

### Investeringsmål

- Kapitalbevarande – Kapitalet ska vara skyddat mot nedgång.
- Tillväxt – Kapitalet ska ha potential att växa.
- Kassaflöde – Kapitalet ska generera kontinuerliga utbetalningar.
- Hedge – Kapitalets kakunnväxaoberoende av marknadsutvecklingen.
- Hävstång – Kapitalet ska ge en hög avkastning i förhållande till investerat belopp.

### Investerartyp

- Icke-professionell
  - Professionell
  - Jämbördig motpart
- Garantum kategoriserar samtliga kunder som "Icke-professionella", "Professionella" eller "Jämbördiga motparter". Som "Icke-professionell" kund omfattas du av det högsta kundskyddet. Som kund finns möjlighet att ansöka om att byta kundkategori till "Professionell". Som "Professionell" kund förloras det högre kundskyddet.

### Kunskap och erfarenhet

- Grundläggande – Ingen kunskap om, eller erfarenhet av, investeringar i värdepapper.
- Informerad – Kunskap om, och erfarenhet av, investeringar i värdepapper.
- Avancerad – Hög kunskap om, och stor erfarenhet av, investeringar i värdepapper.

### Förmåga att bära förlust

- 0% – Investerares har ingen förmåga att bära förlust.
- 0%-X% – Investerares har begränsad förmåga att bära förlust.
- 0%-100% – Investerares har förmåga att bära förlust.

### Risktolerans

Investerares vars skattade risktolerans överensstämmer med produktens SRI ingår i positiv målgrupp. Är SRI lägre än kundens skattade risktolerans kategoriseras kunden som

neutral målgrupp och är SRI högre kategoriseras kunden som negativ målgrupp. Detta gäller för investeringsrådgivning avseende en enskild produkt. I det fall rådgivningen avser en portfölj är det portföljens sammantagna SRI som styr målgruppsbestämningen.

### Distributionsstrategi

- Orderutförande med passandeprövning
  - Investeringsrådgivning
  - Portföljförvaltning
- Distribution sker via utvalda samarbetspartners genom investeringsrådgivning eller portföljförvaltning.

### Placeringshorisont

- Mycket kort (<1 år)
- Kort (<3 år)
- Medel (<5 år)
- Lång (>5 år)

### RISKKLASSIFICERING (SRI)

Riskindikatorn på framsidan syftar till att illustrera risk på investerat belopp utifrån PRIIPS (Packaged Retail Insurance-based Investment Products). Riskmättet gäller för alla strukturerade placeringar i EU och benämns som SRI (Summary Risk Indicator). Med utgångspunkt i en sjugradig skala (1-7) beräknas SRI utifrån två underliggande mått: emittentens kreditrisk (CRM – Credit Risk Measure) och volatiliteten i underliggande marknad (MRM – Market Risk Measure).

## ÖVRIGT

### Indikativa villkor

Angivna villkor är indikativa och kan bli både högre eller lägre än vad som anges. Villkoren är beroende av gällande förutsättningar på ränte-, aktie- och valutamarknaden och de slutgiltiga villkoren fastställs senast på startdagen. Anmälan är bindande under förutsättning att villkoren inte understiger en förutbestämd nivå. Erbjudandets genomförande är villkorat av att det inte enligt Garantums eller producentens bedömning helt eller delvis, omöjliggörs eller väsentligen försvåras av lagstiftning, myndighetsbeslut eller motsvarande i Sverige eller i utlandet. Garantum eller producenten äger även rätt att förkorta teckningstiden, begränsa erbjudandets omfattning eller avbryta erbjudandet om Garantum bedömer att marknadsförutsättningarna försvårar möjligheterna att genomföra erbjudandet.

### Historisk eller simulerad historisk utveckling

Information markerad med \* avser historisk information och eventuell information markerad med \*\* avser simulerad historisk information. Simulerad information är baserad på Garantums eller producentens egna beräkningsmodeller, data och antaganden och en person som använder andra modeller, data eller antaganden kan nå annorlunda resultat. Investerares bör notera att varken faktisk eller simulerad historisk utveckling är en garanti för eller indikation om framtida utveckling eller avkastning samt att placeringens löptid kan avvika från de tidsperioder som använts i broschyren.

### Räkneexempel

Information markerad med \*\*\* utgör endast exempel för att underlätta förståelsen av placeringen. Räkneexemplet visar hur avkastningen beräknas baserat på rent hypotetiska avkastningsnivåer. De hypotetiska beräkningarna ska inte ses som en garanti för eller en indikation på framtida utveckling eller avkastning.

### Rådgivning

Om placeringen är en *lämplig* respektive *passande* investering måste alltid bedömas utifrån varje enskild investerares egna ekonomiska förhållanden, investeringsmål och kunskap. Denna broschyr utgör inte investeringsrådgivning utan investerares måste själv bedöma om placeringen är lämplig för denne alternativt rådgöra med en professionell rådgivare. Garantum Fondkommission AB eller utvald producent tar inget ansvar för värdeutvecklingen av placeringen och lämnar inga som helst muntliga eller skriftliga, direkta eller indirekta garantier eller åtaganden avseende det slutliga utfallet av en investering.

## BESKATTNING

För enskilda innehavare kan skattekonsekvenser till följd av att äga en strukturerad placering, och med anledning av svensk eller utländsk gällande skattelagstiftning, vara beroende av speciella omständigheter. Varje investerares rekommenderas därför att inhämta råd från skatteexpertis till följd av de skattekonsekvenser som kan uppkomma i och med ägandet av en placering. Ytterligare information finns i prospectet som finns tillgängligt på [www.garantum.se](http://www.garantum.se).

## ÅTERBETALNINGSDAG

Med återbetalningsdag och kupongutbetalningsdag avses tidigaste dag för återbetalning eller utbetalning av kupong. Tidigaste dag för återbetalning eller utbetalning av kupong framgår av producentens faktablad, grundprospekt och slutliga villkor. Återbetalning och utbetalning är beroende av den centrala värdepappersförvararens och/eller en eller flera clearinginstituts betalningsrutiner vilket kan leda till att återbetalning eller utbetalning sker senare än tidigaste dag.

## SELLING RESTRICTIONS

The securities have not been and will not be registered under the U.S. Securities Act of 1933 and are subject to U.S. tax law requirements. Subject to certain exceptions, securities may not be offered, sold or delivered within the United States or to U.S. persons. Garantum has agreed that neither itself nor any subsidiary of Garantum will offer, sell or deliver any securities within the United States or to U.S. persons. In addition, until 40 days after the commencement of the offering, an offer or sale of notes within the United States by any dealer (whether or not participating in the offering) may violate the registration requirements of the Securities Act.

THIS DOCUMENT MAY NOT BE DISTRIBUTED DIRECTLY OR INDIRECTLY TO ANY CITIZEN OR RESIDENT OF THE UNITED STATES OR TO ANY U.S. PERSON. NEITHER THIS DOCUMENT NOR ANY COPY HEREOF MAY BE DISTRIBUTED IN ANY JURISDICTION WHERE ITS DISTRIBUTION MAY BE RESTRICTED BY LAW OR REGULATION.

## SPIS – BRANSCHKOD OCH ORDLISTA

Garantum Fondkommission AB är ansluten till SPIS (Strukturerade placeringar i Sverige) och har därmed åtagit sig att följa Svenska Fondhandlareföreningens branschkod för vissa strukturerade placeringar. Branschkod och tillhörande ordlista finns på [www.strukturerade.se](http://www.strukturerade.se).

# Hög historisk avkastning i Garantums strukturerade placeringar

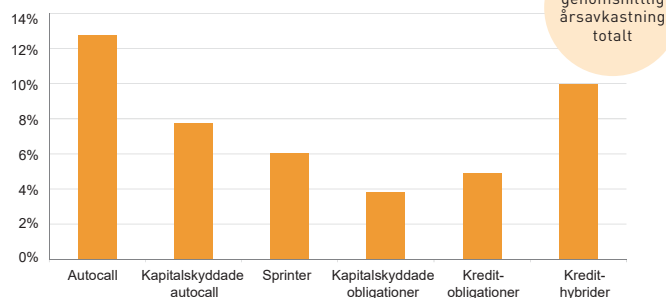
Sedan Garantum gav ut sin första emission 2005 har våra förfallna placeringar gett en genomsnittlig effektiv årsavkastning på 7,9% och hela 76,2% av de förfallna placeringarna har gett positiv avkastning.

Resan till god avkastning har dock varit långt ifrån smärtfri. Sedan 2005 har börsen drabbats av kriser som inte lämnat någon marknad oberörd. 2008 upplevde världen en av historiens största finanskriser och i dess efterdyningar inleddes en eurokris 2011. Men turbulenta tider skapar också investeringsmöjligheter och chanser till god avkastning givet den risk som finns. Det tuffa marknadsklimatet har även gett oss på Garantum idéer till många konstruktioner genom åren. Några av de mest framgångsrika placeringarna togs fram i tider av oro då vi lyckades se nya möjligheter i nya lägen.

Sedan start har förfallna placeringar haft en genomsnittlig avkastning på 20,8% och en genomsnittlig effektiv årsavkastning på 7,9%. Andelen förfallna placeringar med positiv avkastning är hela 76,2%. Placeringarna som gett negativ avkastning är 16,2%, dock är det endast 3,9% av utfallen som har brutit riskbarriären på slutdagen, resterande 12,3% är förlorad överkurs. Placeringar som gett plus/minus

noll i avkastning är 7,5%. Sannolikheten till positiv avkastning är stor om du placerar i någon av Garantums strukturerade placeringar – genomtänkta placeringar med givna egenskaper som kan ladda varje investerares portfölj med slagkraft i alla marknadslägen.

## Genomsnittlig effektiv årsavkastning per produkttyp



Statistiken inkluderar samtliga förfallna placeringar Garantum arrangerat mellan 2005-03-29 t.o.m. 2018-12-31. Placeringarna uppgår till totalt 968 stycken noterade i SEK (ex. warranter och skräddarsydda placeringar). Historisk avkastning innebär ingen garanti för framtida avkastning.

## PRISER I ALL ÄRA MEN DET ÄR KUNDERNAS AVKASTNING SOM ÄR DET VIKTIGASTE!

Målet med Garantum har aldrig varit att vinna många priser eller ha störst marknadsandel. Men nu är vi trots allt där. Att Garantum prisas är ett resultat av hårt arbete, innovationsrikedom och att hela tiden följa devisen "rätt placering vid rätt tillfälle". Visst är vi stolta över våra priser men det är avkastningen vi levererar till våra kunder som alltid har varit det viktigaste. Vi fortsätter att sträva både framåt och uppåt för att fortsätta leverera marknadens bästa strukturerade placeringar.

### Utmärkelser 2019

Vid konferensen SRP Europe i London i februari 2019 fick Garantum motta de prestigefyllda priserna Best Performance och Best Distributor i både Sverige och Norge. Den sistnämnda kategorin innebär en sammanvägd bedömning av både försäljningsvolym och avkastning på produkter, två faktorer som ofta hänger ihop.

### Utmärkelser 2017 och 2018

Garantum har i samband med SRP's konferenser 2017 och 2018 tilldelats hela tio priser varav nio med utmärkelsen "Best Distributor". Denna utmärkelse innebär en sammanvägd bedömning av både försäljningsvolym och avkastning på produkter, två faktorer som ofta hänger ihop. Vi tar med oss detta hedrande omdöme och fortsätter arbeta för att bli lite bättre hela tiden.



## TIDSPLAN OCH BETALNINGSPERIODER

- ▶ **22 februari 2019** – Säljperiod startar
- ▶ **4 april 2019** – Sista teckningsdag
- ▶ **9 april 2019** – Avräkningsnotor skickas ut
- ▶ **11 april 2019** – Placeringsstartdag
- ▶ **25 april 2019** – Sista dag då betalningen måste finnas på anvisat bankkonto/bankgiro.
- ▶ **7 maj 2019** – Leverans av värdepapper

## Vad händer sedan?...

- ▶ **7 maj 2024** – Tidigaste tidpunkt för återbetalning

## Minsta teckningsbelopp och handelsposter

5 handelsposter om nominellt 10 000 kr per post (50 000 kr). Därutöver i enskilda handelsposter om nominellt 10 000 kr.

## Anmälan & betalning

Anmälan är bindande och ska vara Garantum tillhanda senast sista teckningsdag. Betalning görs mot erhållande av avräkningsnota och ska vara Garantum tillhanda senast på sista betalningsdag.

## Bankgiro

5861-4462, Garantum Fondkommission AB  
(endast OCR-nr kan anges vilket erhålls på avräkningsnotan).

## SEB, klientmedelskonto

5231-10 223 69, Garantum Fondkommission AB Som meddelande på inbetalningen kan något av följande anges: depånummer, personnummer, organisationsnummer, försäkringsnummer eller det OCR-nummer som finns på avräkningsnotan.

## ...Besök GARANTUM.SE och bli en mer aktiv investerare

På vår hemsida kan du själv söka bland alla våra aktiva placeringar. Kurser och noteringar uppdateras självklart på daglig basis. Med din personliga inloggning kan du följa dina placeringar och därmed bli en mer aktiv investerare. Fördjupa dig i aktuellt marknadsläge via färiska marknadsanalyser, diagram och webb-TV. Och om du väljer att öppna en depå hos oss öppnar sig nya vägar till ett modernt sparande. Din rådgivare kan berätta mer om dessa möjligheter och våra övriga placeringar i aktuell emission.



# Rätt placering vid rätt tillfälle

Garantum Fondkommission har gått från att vara ett litet specialiserat företag till att bli störst i Sverige på strukturerade placeringar. Vår framgång grundades i övertygelsen om att vara extremt kompetenta inom ett begränsat område. Och med ett mål i sikte: erbjuda marknads bästa kombination av avkastning och risk. Vi har fortfarande samma mål men nu har vi vuxit till en hel spar-koncern. Erbjudandet omfattar alla typer av finansiella produkter

och tjänster med stöd av en modern investeringsplattform. Men även om vi breddat erbjudandet drivs vi fortfarande av en stark vilja att tänka i nya banor och snabbt anpassa oss till vad kunder och samarbetspartners efterfrågar utifrån aktuella marknadsförutsättningar. Där andra ser begränsningar ser vi istället möjligheter. Vi hittar alltid en väg framåt oavsett investeringsklimat – rätt placering vid rätt tillfälle helt enkelt.